

情報価格

マグネットタイプ ワイヤレスイヤホン

MOBILE MUSIC WIRELESS STEREO EARPHONE

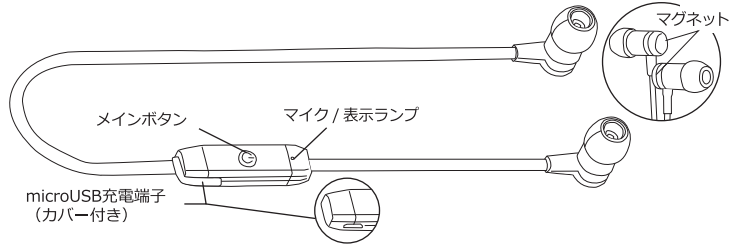
オーナーズマニュアル Owners Manual

お買い上げいただきありがとうございます。

電気製品は安全のための注意事項を守らないと、火災や人身事故の原因になることがあります。このオーナーズマニュアルには、事故を防ぐための重要な注意事項と製品の取り扱い方を示しています。このオーナーズマニュアルをよくお読みのうえ、製品を安全にお使いください。お読みになったあとは、いつでも見られるところに必ず保管してください。

- 本製品はハンスフリープロファイル※に対応している Bluetooth 無線技術を備えた機器に接続できます。
※プロファイルとは、Bluetooth 機器の特性ごとの機能の規格

各部の名称



【付属品】

- イヤークラス S/M/L 各1セット ※Mサイズは
- イヤークラス 1セット ※本体からイヤークラスを外してから装着してください。
- USB 充電ケーブル

安全のために

安全に充分配慮して設計されていますが、電気製品は間違った使い方をすると、火災や感電などにより人身事故につながることもあり危険です。事故を防ぐために次の注意事項を必ずお守りください。

- 充電口に埃等がたまっていないか、故障したまま使用していないかを定期的に点検してください。

- 動作がおかしくなったり、機器等が破損していることに気が付いた場合は、すぐにお買い上げ店にご相談ください。
- 異常音・異臭がした場合は、煙が出た場合等、異常が起きた場合は本製品の電源をOFFにし、使用を中止してください。

- それらに起因する故障、トラブルに関しましては一切の責任を負い兼ねます。
- 使用中、機器が異常に熱くなった、異臭や変形等を感じた場合は、直ちに使用を中止してください。
- 火の中に入れたり、火のそばや炎天下に放置しないでください。

危険

下記の注意を守らないと、人が死亡または重症を負う差迫った危険が想定されます。

- 航空機の運行に支障をきたす恐れがありますので、本製品は機内で使用しないでください。
- 濡れた手での操作や、水分がかかるような状況では絶対に使用しないでください。
- 故障や感電の原因となりますので、分解・改造等は絶対にしないでください。それらに起因する故障、トラブルに関しましては一切の責任を負い兼ねます。

警告

下記の注意を守らないと、人が死亡または重症を負う可能性が想定されます。

- 内部に水や異物が入らないように十分にご注意ください。
- 本製品を布団等で覆った状態で使わないでください。熱がこもって変形したり、火災の原因となることがあります。

- 本製品を使用中に、悪臭・発煙・変形等の異常が起きた場合、直ちに使用を中止してください。

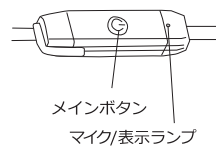
注意

下記の注意を守らないと、人が傷害を負う、または物質的損害が発生する可能性が想定されます。

- 無理な力を加えないでください。
- 使用中に本製品が熱くなることがありますが、異常ではありません。
- 炎天下や直射日光の当たる場所や35℃以上5℃以下の所、湿気や水分の多い場所では使用しないでください。
- 熱がこもりやすく放熱しにくい場所では使用しないでください。
- 幼児の手の届く場所、直射日光に当たる場所、高温多湿の場所での保管は避けてください。
- 耳を刺激するような大きな音量で長時間連続で聞くと聴力に悪い影響を与えることがあります。耳を守るため音量を上げすぎないようにご注意ください。
- 落としたり、ぶつけたりして破損した場合は使用を中止してください。
- 本製品に防水機能はございませんので、湿気が多い場所でのご使用や保管はしないでください。
- 初めからボリュームを上げすぎないようにしてください。突然音が出て耳を痛めることがあります。
- 電波が心臓ペースメーカーや医療用電気機器に影響を与える恐れがありますので、医療機器の近くでのご使用はお止めください。
- 本製品を自動ドア、火災報知器等の自動制御機器の近くではご使用にならないでください。電波が影響を及ぼし、誤作動による事故の原因となる恐れがあります。
- 本製品は、国内専用です。海外では国により電波使用の制限があるため、本製品を使用した場合、罰せられることがあります。
- 車内や直射日光の当たる場所やエアコンの吹出口等の異常に温度が高くなる場所に放置しないでください。

- 本製品は2.4GHz帯の2.400GHzから2.4835GHzまで使用できますが、他の無線機器も同じ周波数を使っていることがあります。他の無線機器との電波干渉を防止するため、以下の注意事項にご注意ください。【注意事項】本製品の使用周波数は2.4GHz帯です。この周波数では電子レンジ等の産業・科学医療用機器の他、他の同種無線局、工場の製造ライン等で使用される免許を要する移動体識別用構内無線局、免許を要しない特定の小電力無線局、アマチュア無線局等（以下「他の無線局」と略す）が運用されています。1.本製品を使用する前に、近くで「他の無線局」が運用されていないことを確認してください。2.万一、本製品と「他の無線局」との間に電波干渉が発生した場合には、速やかに本製品の使用場所を変えるか、または機器の使用を中止（電波の発射を停止）してください。この無線機は2.4GHz帯を使用します。変調方式としてFH-SS変調方式を採用し、与干渉距離は10mです。

電源のON/OFF



- メインボタンを約3秒押しすと青ランプが3回点滅し、電源がONになります。 ※音声ガイドで「パワーオン」と流れます。その後、約10秒間隔で青いライトが点滅します（7秒以上長押しするとペアリングモードになりますのでお気を付けてください。）
- メインボタンを約3秒押しすと赤ランプが3回点滅し、電源がOFFになります。 ※音声ガイドで「パワーオフ」と流れます。

携帯電話とのペアリング

ペアリング:本製品をお手持ちの機器に初期登録する操作

接続機器により、設定方法や用語がそれぞれ異なります。あくまでも下記接続例は設定の参考とし、必ずお使いの接続機器の取扱説明書でご確認の上、設定してください。

①本製品の電源をONにし、ペアリングモードにする



- 電源OFFの状態からメインボタンを約7秒以上長押ししてください。（約3秒で「パワーオン」と流れますが手を離さず押し続けてください。）表示ランプが赤と青に交互点滅します。（この状態をペアリングモードといいます。）

※初めてペアリングする際に画面上でペアリングの要求求められる場合があります。その場合は画面上のペアリングを選択してください。（2回目以降は音声で「ペアリング」と流れます）

②接続機器側の設定を行います。 ※iPhoneを例に説明しています。



- 接続機器の環境設定等から、Bluetoothの設定画面を開き、Bluetooth機能をONにします。
- 本製品の機器型番「W-MSB-02」が表示されます。
- 「W-MSB-02」を選択し、登録してください。 ※音声ガイドで「ペアリングサクセフルコネクテッド」と流れたら接続完了です。

ペアリングをするかどうかを知らせる質問が表示された際に、Bluetooth パスキー、暗証番号、PIN番号等の入力求められる場合は「0000」を入力してください。パスキー、暗証番号、PIN番号を入力しない機種もあります。ペアリングがうまくいかなかった場合は再度、本製品の電源を「OFF」にし接続機器の取扱説明書を再度確認し、ペアリング作業を繰り返してください。また、違う機種に接続する際も同様に一度本製品の電源を「OFF」にし、再度ペアリング作業を行ってください。 ※本製品のペアリング台数は3台までですがご使用になれるのは1台です。

- ペアリングが完了すると赤と青の交互点滅が止まります。機器と接続されている状態では表示ランプが10秒ごとに青色点滅します。（この状態をスタンバイモードといいます。）

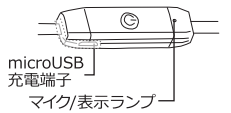
ペアリング終了後、本製品の電源と携帯電話機のBluetooth機能をONにする事で自動的に接続されます。しかし、機種により携帯電話機のBluetooth機能が接続状態を「接続」「ON」等選択しないと使用できない場合があります。ご使用の接続機器の取扱説明書をご確認ください。

ペアリングメモリー機器の削除方法

- ①本機の電源をOFFの状態にしてください。
- ②メインボタンを10秒程度長押ししてください。 ※7秒後にペアリングモードになりますが押し続けて下さい。
- ③イヤホン側から「プ・プ・プ」と音が流れたら以前ペアリングした機器とのペアリングメモリーを削除できます。その際に、携帯側の「W-MSB-02」も同時に削除して下さい。

充電方法

付属のUSB 充電ケーブルを使って、microUSB 充電端子から充電します。充電中はランプが赤く点灯します。充電終了すると青く点灯します。満充電には約2時間かかります。



音楽再生

音楽の再生/停止

- 本製品と接続機器がペアリングされているかご確認ください。
 - ・表示ランプ
 - ・スタンバイモード:10秒ごと青色点滅
- メインボタンを1回押しすると音楽が再生されます。
 - ・表示ランプ
 - ・音楽再生中:7秒ごと青色点滅
- もう一度メインボタンを押すと音楽再生が停止されます。（スタンバイモード）

音楽停止直後の電源OFF

- 音楽の再生中にメインボタンを1回押し、曲を停止させた状態ですぐに電源をOFFにしたい場合は、停止から約8秒、間隔を空けてからメインボタンを長押ししてください。

音量調整

- 音楽の再生中にメインボタンを長押しすると1段階ずつボリュームアップします。押し続けると、一旦音量がゼロになり再度、1段階ずつボリュームアップします。ボリュームダウン機能はありません。

曲送り

- 音楽の再生中にメインボタンを2回押しと押すと次の曲に移ります。曲戻しは出来ません。

通話方法

- ①電話を受ける。
 - ・メインキーを1回押ししてください。
 - ・ ※音楽再生中であれば、一旦音楽はストップし、通話できます。
- ②通話を終了させる。
 - ・メインキーを1回押ししてください。
 - ・ ※音楽再生中であれば、ストップした所から音楽の再生がスタートします。
- ③電話をかける。
 - ・携帯電話から相手先に電話をかけて、相手が出てからメインキーを1回押ししてください。 ※自動で切り替わる機種もあります。

※障害物や壁がある場合や携帯電話から約5m以上離れた場合、音質が劣化することがあります。ヘッドセットと携帯電話をなるべく近い所で使用してください。

主な仕様

- 適合規格:Bluetooth Ver4.1 ●対応プロファイル:HFP/HSP/A2DP/AVRCP
- 作動範囲:見通し10m ●周波数:2.4-2.4835GHz ●充電時間:約2時間
- 電池形式・容量:3.7V/60mAhポリマー電池 ●通話時間*:最大3.5時間 ●音楽再生時間*:最大2.5時間 ●待機時間*:最大約90時間 ●本体サイズ:約48.5×12.4×8.9mm
- 本体重量:約11.4g ●マルチポイント:2台まで対応
- マルチペアリング:3台まで対応
- 対応コーデック:SBC *使用環境により異なる場合があります。

保証書(1年間) お買い上げレシートと一緒に大切に保管してください。

マグネットタイプ ワイヤレスイヤホン	W-MSB-02
ご購入日	年 月 日
販売店	

この保証書は正常な状態で起きた故障等に対し無償で交換することを保証するものです。取扱説明書に明記している使用方法や注意に反した故障は対象になりません。また、電話機等のメモリーの消失は対象になりませんので、予めご了承ください。

お問合せ

Willcom Co., Ltd. ウィルコム株式会社 横浜市金沢区福浦2-11-2

お客様相談室 平日10:00~12:00 13:00~18:00 TEL.045-370-8090 http://www.willcom-co.com/

追記

↑追記