

日本アミューズメント産業協会様
JAIA コードデータベースシステム
操作マニュアル
1.6.0 版

一般社団法人 日本アミューズメント産業協会
キャッシュレス決済推進特別委員会

改版履歴

版数	更新日付	更新者名	更新内容
0.1.0	2022/4/12	馬場	初版として作成
0.2.0	2022/5/27	馬場	外部レビューコメント対応
0.3.0	2022/6/3	馬場	外部レビューコメント対応
1.0.0	2022/6/3	馬場	正式版
1.1.0	2022/07/01	馬場	インポート、エクスポートの共通事項説明を仕様変更に合わせて修正 事業者インポート、ユーザーインポートに関する記述を追記 各インポートのファイル内キー重複チェックに関する記述を追記 コード一覧の記載情報追加
1.2.0	2022/7/15	馬場	予測検索の入力仕様を変更 事業者マスタの JAIA 事業者コードと会社名の入力方法を変更 各マスタの検索画面にある JAIA 事業者コードのラベルを会社名に変更 景品サプライマスタの JAN コード入力方法を変更、入力チェックを追加 コード一覧に JAN フラグと JAN 用 JAIA 事業者コードを追加
1.3.0	2022/8/10	馬場	予測検索項目の入力方法の説明に内包 JAIA コードに関する説明を追記 データ削除機能の説明に削除済データエクスポートに関する内容を追記 削除済データエクスポート機能の説明を追加 ログイン画面の入力エラー内容を追記 各検索画面（ユーザーマスタを除く）に削除済データエクスポートの説明を追記 景品・サプライ登録、修正、参照、削除確認画面の内包 JAIA コードに関する説明を修正
1.4.0	2022/8/31	今給黎	各検索画面の一部項目に全角・半角・ひらがな・カタカナを区別せずに検索できる旨を追記 事業者・ユーザー・店舗マスタの郵便番号、電話番号の項目は「-」込みで入力できる旨を追記 ユーザー登録完了時、パスワード再設定時に送信されるメールについて「付録-4. システム内で送信されるメールについて」を追記
1.5.0	2022/9/29	今給黎	ログイン後の遷移先がホーム画面であることを記載 ヘッダーメニューにホームメニューを追記 4.ホーム画面の章を追記
1.6.0	2022/11/14	中村	システムで入力できる文字についての説明を追加 URL 項目チェックについての説明を追加 バーコード画像差替え ユーザーマスタの登録、更新画面に事業者情報反映ボタンを追加 事業者マスタ、店舗マスタ、AM 商品マスタ、タイトルマスタ、景品・サプライマスタの新規登録、インポート、修正画面で、URL 項目に URL 入力チェックを追加

目次

1. 共通事項説明	5
1-1. 本書の表記に関する説明	5
1-2. システムで入力できる文字について	5
1-3. システム内の権限	5
1-4. 日付項目の入力方法	7
1-5. 予測検索入力可能な項目の入力方法	7
1-6. 公開ステータスについて	8
1-7. 即時使用開始と即時使用終了について	8
1-8. 公開先設定について	9
1-9. 公開項目と非公開項目について	9
1-10. 入力チェックについて	10
1-11. URL 項目チェックについて	10
1-12. データ削除機能について	10
1-13. インポート機能について	10
1-14. エクスポート機能について	11
1-15. 削除済データエクスポート機能について	11
1-16. バーコード画像について	11
2. ログイン	14
2-1. ログイン	14
2-2. ヘッダーメニュー	16
2-3. ログアウト	18
3. パスワード再設定	20
3-1. ログイン用パスワード再設定メール送信	20
3-2. パスワード再設定	23
4. ホーム画面	25
4-1. ホーム画面	25
5. 事業者マスタ	26
5-1. 事業者登録	26
5-2. 事業者検索	31
5-3. 事業者インポート	35
5-4. 事業者参照	37
5-5. 事業者修正	39
5-6. 事業者削除	43
6. ユーザーマスタ	45
6-1. ユーザー登録	45
6-2. ユーザー検索	49
6-3. ユーザーインポート	52
6-4. ユーザー参照	54
6-5. ユーザー修正	55
6-6. ユーザー削除	59
7. 店舗マスタ	62
7-1. 店舗登録	62
7-2. 店舗検索	67
7-3. 店舗インポート	71
7-4. 店舗参照	74
7-5. 店舗修正	76

7-6.店舗削除	82
8.AM 商品マスタ	85
8-1.AM 商品登録	85
8-2.AM 商品検索	92
8-3.AM 商品インポート	96
8-4.AM 商品参照	99
8-5.AM 商品修正	101
8-6.AM 商品削除	109
9.タイトルマスタ	112
9-1.タイトル登録	112
9-2.タイトル検索	117
9-3.タイトルインポート	121
9-4.タイトル参照	124
9-5.タイトル修正	126
9-6.タイトル削除	132
10.部品マスタ	135
10-1.部品登録	135
10-2.部品検索	139
10-3.部品インポート	143
10-4.部品参照	145
10-5.部品修正	146
10-6.部品削除	150
11.景品・サプライマスタ	153
11-1.景品・サプライ登録	153
11-2.景品・サプライ検索	161
11-3.景品・サプライインポート	164
11-4.景品・サプライ参照	167
11-5.景品・サプライ修正	170
11-6.景品・サプライ削除	178
12.課金情報マスタ	182
12-1.課金情報登録	182
12-2.課金情報検索	187
12-3.課金情報インポート	190
12-4.課金情報参照	192
12-5.課金情報修正	194
12-6.課金情報削除	200
13.管理者機能	202
13-1.権限設定	202
付録	204
付録-1.コード一覧	204
付録-2.インポート/エクスポート CSV ファイル	208
付録-3.事業者コード割り当て一覧	217
付録-4.システム内で送信されるメールについて	218

1. 共通事項説明

1-1. 本書の表記に関する説明

本書に掲載している画面図上に配置されている **①** は入力項目や表示項目、 **②** はボタン機能等を指しています。各項目の説明は番号と同じ帯色の表を参照してください。

1-2. システムで入力できる文字について

システムにおける文字コードに UTF-8 を使用しています。UTF-8 のため機種依存文字等の入力制限は特にありません。

Web 画面や CSV ファイルに使用する文字コードは UTF-8 でご利用ください。

使用できる文字種は入力項目ごとに異なります。詳細は各画面説明を参照してください。

なお、各マスタの検索画面にて”\”（半角バックスラッシュ）を検索したい場合は、”\\”とエスケープして検索してください。

1-3. システム内の権限

JAIA コードデータベースシステムでは、事業者毎に紐づく権限とユーザー毎に紐づく権限によりシステム内での振る舞いが制御されます。

【事業者毎に紐づく権限】

JAIA コードデータベースシステムの利用開始時は、まず JAIA 側で利用企業の事業者マスタへの登録が必要となりますが、その際に業態に応じた事業者カテゴリを登録します。

事業者カテゴリ	カテゴリ内容
JAIA	日本アミューズメント産業協会。JAIA コードデータベースシステムの運営者
オペレータ	アミューズメント施設の運営事業者、アミューズメント施設の運営委託事業者、ホテル 遊園地 ポーリング バッティングセンター等でゲームコーナーを営む事業者
AM メーカー	アーケードゲーム筐体開発製造販売事業者、アーケードゲーム開発事業者、部品事業者、プライズ（景品）事業者、食品景品事業者、サプライ事業者、修理・改造事業者、アミューズメント周辺機器事業者
ディストリビューター	アミューズメント機器輸入事業者、中古機販売事業者、アミューズメント機器卸事業者
システム事業者	システム開発事業者、POS サービス提供事業者、店舗運営サービス事業者
決済サービス事業者	電子決済サービス事業者
AM サービス事業者	広告/販促事業者、内装事業者、出版事業者、機器レンタルリース事業者、修理・メンテナンスサービス事業者、物流サービス事業者、施設運営コンサルティング事業者

この事業者カテゴリ毎に、以下の通り権限設定されています。

事業者カテゴリ	事業者マスタ				店舗マスタ				AM 商品マスタ			
	登録	編集	削除	参照	登録	編集	削除	参照	登録	編集	削除	参照
JAIA	○	○	○	○	○	○	○	○	○	○	○	○
オペレータ	×	△	×	○	△	△	△	○	×	×	×	○
AM メーカー	×	△	×	○	×	×	×	○	△	△	△	○
ディストリビューター	×	△	×	○	×	×	×	○	△	△	△	○
システム事業者	×	△	×	○	×	×	×	○	×	×	×	○
決済サービス事業者	×	△	×	○	×	×	×	○	×	×	×	○
AM サービス事業者	×	△	×	○	×	×	×	○	×	×	×	○

タイトルマスタ				部品マスタ				景品・サブライマスタ				課金情報マスタ			
登録	編集	削除	参照	登録	編集	削除	参照	登録	編集	削除	参照	登録	編集	削除	参照
○	○	○	○	○	○	○	○	○	○	○	○	○	○	○	○
×	×	×	○	×	×	×	○	×	×	×	○	×	×	×	○
△	△	△	○	△	△	△	○	△	△	△	○	△	△	△	○
△	△	△	○	△	△	△	○	△	△	△	○	△	△	△	○
×	×	×	○	×	×	×	○	×	×	×	○	×	×	×	○
×	×	×	○	×	×	×	○	×	×	×	○	×	×	×	○
×	×	×	○	×	×	×	○	×	×	×	○	×	×	×	○

事業者カテゴリ「JAIA」を持つユーザー（以下、JAIA ユーザーと呼称）は、スーパーユーザーとしてシステム内の全機能、全データに対する権限を持ち、上記の事業者カテゴリ毎の権限設定も JAIA ユーザーのみが行えます。

権限設定毎の画面機能の制御内容は以下の通りです。

権限種別	権限設定	画面機能制御
登録	○	新規登録機能が使用可能で、登録メニューから新規登録画面に遷移可能 新規登録インポート機能が使用可能で、検索画面からインポート画面に遷移可能 全事業者のデータ登録が可能
	△	新規登録機能が使用可能で、登録メニューから新規登録画面に遷移可能 新規登録インポート機能が使用可能で、検索画面からインポート画面に遷移可能 所属事業者のデータ登録が可能
	×	新規登録機能が使用不可能で、登録メニューは非表示 新規登録インポート機能が使用不可能で、編集権限も×の場合は検索画面にインポートボタン非表示 登録権限、編集権限のいずれかが○か△であればインポートボタンは表示される
編集	○	修正機能が使用可能で、検索画面から修正画面に遷移可能 更新インポート機能が使用可能で、検索画面からインポート画面に遷移可能 全事業者のデータ更新が可能
	△	修正機能が使用可能で、検索画面から修正画面に遷移可能 更新インポート機能が使用可能で、検索画面からインポート画面に遷移可能 所属事業者のデータ更新が可能
	×	修正機能が使用不可能で、検索画面の一覧に修正ボタンは非表示 更新インポート機能が使用不可能で、登録権限も×の場合は検索画面にインポートボタン非表示 登録権限、編集権限のいずれかが○か△であればインポートボタンは表示される
削除	○	削除機能が使用可能で、検索画面から削除確認画面に遷移可能 全事業者のデータ削除が可能
	△	削除機能が使用可能で、検索画面から削除確認画面に遷移可能 所属事業者のデータ削除が可能
	×	削除機能が使用不可能で、検索画面の一覧に削除ボタンは非表示
参照	○	参照機能が使用可能で、検索メニューから検索画面に遷移可能 全事業者のデータ検索・参照が可能
	△	参照機能が使用可能で、検索メニューから検索画面に遷移可能 所属事業者のデータ検索・参照が可能
	×	参照機能が使用不可能で、検索メニューは非表示

【ユーザー毎に紐づく権限】

ユーザーの種別、区分毎にユーザーマスタデータに対する権限が設定されています。こちらは固定の権限であり、権限設定は変更できません。

ユーザー種別	ユーザー区分	ユーザーマスタ				
		登録	編集	削除	参照	パスワード変更
JAIA ユーザー	—	○	○	○	○	◇
JAIA 以外の事業者ユーザー	サイト管理者	△	△	△	△	◇
	サイト利用者	×	◇	×	△	◇

権限種類	権限種類内容
○	全事業者に対する権限あり
△	所属事業者に対してのみ権限あり
◇	自ユーザーに対してのみ権限あり
×	権限なし

1-4. 日付項目の入力方法

利用開始日や情報公開開始日、発売予定月（参考）などの日付項目では、手入力（年月日項目では YYYY/MM/DD、年月項目では YYYY/MM 形式）の他、カレンダー選択入力が可能です。入力欄をクリックすることでカレンダーが表示され、任意の日付をクリックすると、その日付が入力欄に入力されます。

The screenshot shows a form with several input fields. A date selection calendar is open, showing the month of April 2022. The date '13' is highlighted in blue. The form fields are: '情報公開開始日*' (with a '日付を選択' button), '情報登録区分*' (with a dropdown arrow), '店舗名称*' (with a dropdown arrow), '店舗名称(カナ)*', and '店舗郵便番号*' (with a text input field).

1-5. 予測検索入力可能な項目の入力方法

画面上で「予測検索可能」と表示されている一部の項目では、名称の一部（2文字以上）を入力することで、入力された文字を含む候補リストが表示され、リストから選択入力することができます。

例えば、JAIA 事業者コードに紐づく会社名の一部を入力して、候補リストから選択入力するといった入力の仕方になります。

検索はひらがな、カタカナは同一のものとして扱います。

The screenshot shows a search interface. The '会社名' field contains the text '一般'. A dropdown menu is open below it, showing a single suggestion: '一般社団法人日本アミューズメント産業協会'. Below this, the '事業者カテゴリ' field has a button that says '選択してください'.

予測検索可能な項目の内、景品・サプライマスタの「内包 JAIA コード」は、同一の商品名を区別するために「(JAIA コード) 商品名」という形で候補リストが表示されます。

内包JAIAコード	重複
特記事項	(NN0100000000000001)重複商品 (NN0900000000000001)重複商品

1-6.公開ステータスについて

店舗マスタ、AM 商品マスタ、タイトルマスタ、部品マスタ、景品・サプライマスタ、課金情報マスタには情報公開開始日と情報公開終了日を持ち、この日付状態により公開ステータスが変わります。公開ステータスとは、データ毎の公開状態を表すもので、ステータス内容により参照可否が変わります。

情報公開開始日	情報公開終了日	公開ステータス	対象データの参照可否
未来日	未設定	仮登録	当該データを登録した事業者のユーザーのみ参照可能
未来日	未来日	仮登録	
過去日	未設定	使用中	当該データを登録した事業者のユーザー以外に、公開先設定に基づいて他の事業者のユーザーからも参照可能
過去日	当日	使用中	
過去日	未来日	使用中	
当日	未設定	使用中	
当日	当日	使用中	
当日	未来日	使用中	
過去日	過去日	使用終了	当該データを登録した事業者のユーザー以外に、公開先設定に基づいて他の事業者のユーザーからも参照可能

※前提として、情報公開開始日<=情報公開終了日の関係性です

※公開先設定については次項の説明を参照ください

※JAIA ユーザーは公開ステータスや公開先設定に依らず全てのデータを参照可能です

1-7.即時使用開始と即時使用終了について

店舗マスタ、AM 商品マスタ、タイトルマスタ、部品マスタ、景品・サプライマスタ、課金情報マスタには、公開ステータスを設定する機能として、情報公開開始日と情報公開終了日を自動入力する即時使用開始ボタンと即時使用終了ボタンがあります。

即時使用開始ボタンは、登録画面、もしくは修正画面で使用できます。

即時使用開始	公開ステータス	使用中
--------	---------	-----

即時使用開始ボタンを押下すると、情報公開開始日に当日、情報公開終了日に”9999/12/31”が自動入力されます。公開ステータスは使用中となります。

修正画面では修正するデータの公開ステータスが仮登録であれば、即時使用開始ボタンを押下できます。

即時使用開始	即時使用終了	公開ステータス	仮登録
--------	--------	---------	-----

即時使用終了ボタンは、修正画面で使用できます。

修正するデータの公開ステータスが使用中であれば、修正画面で即時使用終了ボタンを押下できます。

即時使用開始	即時使用終了	公開ステータス	使用中
--------	--------	---------	-----

即時使用終了ボタンを押下すると、情報公開終了日に当日が自動入力されます。公開ステータスは使用終了となります。

押下するボタンと自動入力される公開ステータスは、以下の表となります。

ボタン	画面	使用可能条件	情報公開開始日	情報公開終了日	公開ステータス
即時使用開始	登録画面	-	当日	“9999/12/31”	使用中
即時使用開始	修正画面	修正データが仮登録	当日	“9999/12/31”	使用中
即時使用終了	修正画面	修正データが使用中	-	当日	使用終了

1-8.公開先設定について

店舗マスタ、AM商品マスタ、タイトルマスタ、部品マスタ、景品・サプライマスタ、課金情報マスタには公開先設定を持ち、その設定内容によりデータ毎の公開範囲（他の事業者のユーザーからの参照可否）が変わります。

公開先設定	対象データの公開範囲
制限しない	公開先を制限しないため全ての事業者のユーザーから参照可能
事業者カテゴリで制限	指定した事業者カテゴリの事業者ユーザーからのみ参照可能。最大6件の事業者カテゴリを指定可能
事業者コードで制限	指定した事業者コードの事業者ユーザーからのみ参照可能。最大100件の事業者コードを指定可能

※当該データを登録した事業者のユーザーは公開先設定に依らず参照可能です

1-9.公開項目と非公開項目について

各マスタには公開項目の他に、特定ユーザーにのみ表示される非公開項目があります。

事業者マスタの非公開項目はJAIAユーザーの場合は表示されますが、その他のユーザーの場合は非公開項目を表示しません。

事業者マスタ以外の各マスタの非公開項目はJAIAユーザー、または当該データを登録した事業者のユーザーの場合は表示されますが、その他のユーザーの場合は非公開項目を表示しません。

対象マスタ	非公開項目の表示範囲
事業者マスタ	JAIAユーザー
事業者マスタ以外	JAIAユーザー、または当該データを登録した事業者のユーザー

各マスタの非公開項目については、各マスタの表示項目の記載を参照ください。

1-10.入力チェックについて

入力項目のある画面では、各項目の入力を行い確認ボタンなどの次画面へ遷移するボタンを押下した際に入力チェックが行われます。エラーがある場合は下記のようにエラー内容が表示されるので、メッセージに従い適宜入力内容を訂正してください。

例：事業者登録画面でのエラー表示

事業者登録

事業者を新規登録します。下記の内容を入力してください。（*は必須項目です。）

エラーがあります。項目を確認してください。

利用開始日*	<div style="border: 1px solid red; padding: 2px; display: inline-block;">日付を選択</div> 利用開始日は必須項目です。
事業者コード桁数区分*	<div style="border: 1px solid red; padding: 2px; display: inline-block;">選択し ▾</div> 事業者コード桁数区分は必須項目です。

1-11.URL 項目チェックについて

入力項目のある画面で、属性が URL の項目があります。URL 項目は「http://」か、もしくは「https://」から始まる文字列を入力します。「http://」、もしくは「https://」から始まらない文字列の場合はエラーが表示されます。

URL を複数入力する場合は、半角カンマ”,” で区切って入力してください。

URL に半角カンマが含まれる場合は、URL エンコードした”%2C” を半角カンマの代わりに入力してください。

1-12.データ削除機能について

各マスタの削除機能を使用すると対象データに廃止者 ID、廃止日時、廃止プログラム ID が登録され、論理削除済みの状態となります。JAIA コードデータベースシステムでは論理削除済みのデータは取り扱い対象外となり、JAIA ユーザーを含めた全ユーザーで、基本的に参照や更新を行えなくなります。例外として、削除済データエクスポート機能でのみ論理削除済みのデータを出力することができます。詳しくは「1-13.削除済データエクスポート機能」をご参照ください。

ユーザー側での削除の取り消しは行えませんが、削除に際しては十分にご注意ください。

1-13.インポート機能について

複数データを登録できるように CSV ファイルによるインポート機能があります。各マスタの検索画面からインポート画面に遷移できます。

CSV ファイルのフォーマットは以下になります。

形式項目	CSV 仕様
文字コード	UTF-8
改行コード	CRLF
ヘッダ行	あり
区切り文字	カンマ(,)
囲み文字	カンマ区切りで複数の値を指定可能な項目は、複数指定する場合ダブルクォーテーション(“)で囲む その他の場合は囲み文字不要

CSV ファイルの雛形は、各マスタのインポート画面から雛形ダウンロードボタンでダウンロードできます。

インポートは新規登録と更新を同時には行えません。新規登録と更新の CSV ファイルを別にして作成し、新規登録か更新の処理を選択してインポートを行ってください。

各マスタの CSV ファイルの項目についての詳細は、付録「インポート/エクスポート CSV ファイル」をご参照ください。

ファイルを選択してください。

新規登録
 更新

1-14.エクスポート機能について

各検索画面で検索したデータを CSV ファイルでエクスポートできます。

CSV ファイルのフォーマットは以下になります。

形式項目	CSV 仕様
文字コード	UTF-8
改行コード	CRLF
ヘッダ行	あり
区切り文字	カンマ(,)
囲み文字	ヘッダ行は囲み文字なし、データ行はダブルクォーテーション(“)で囲まれて出力される

エクスポートした CSV ファイルはデータを修正して更新インポートで使用できます。

各マスタのエクスポート CSV ファイルの項目についての詳細は、付録「インポート/エクスポート CSV ファイル・インポート/エクスポート」をご参照ください。

1-15.削除済データエクスポート機能について

各検索画面（ユーザー検索画面を除く）で検索した論理削除済のデータを CSV ファイルでエクスポートできます。

CSV ファイルのフォーマットはエクスポート機能と同一です。

各マスタの削除済データエクスポート CSV ファイルの項目についての詳細は、付録「インポート/エクスポート CSV ファイル・削除済データエクスポート」をご参照ください。

1-16.バーコード画像について

AM 商品マスタ、タイトルマスタ、部品マスタ、景品・サプライマスタ、課金情報マスタの検索画面では出力対象を指定してバーコード画像を出力できます。ただし、バーコード/QR コードの出力可否は公開ステータスによって下表の通り変わります。



公開ステータス	バーコード/QRコードの出力可否
仮登録	登録を行った事業者とのみ出力可能
使用中	登録を行った事業者と参照権限を持つ事業者であれば出力可能
使用終了	全ての事業者で出力不可能

バーコード/QRコード出力

最終更新日 ⌵	出力対象 ☑
2022/05/20 21:29:04.0 00	<input checked="" type="checkbox"/>

バーコード/QRコード出力ボタンを押下すると、出力対象で選択したデータの JAIA コードが保存されたテキストファイルとバーコード画像が ZIP ファイルでダウンロードされます。

出力するバーコード画像は以下のようになります。印刷してご利用ください。



バーコードの画像は各マスタの新規登録画面、更新画面からデータ操作した場合は即時画像生成されます。

CSV ファイルからインポート新規登録を行った場合、100 件以下であれば即時画像生成されます。

100 件より多い CSV ファイルで新規登録インポートを行った場合、画像生成は夜間（毎日 26 : 30）に行われます。新規登録インポートを行ってもバーコード画像がダウンロードできないためご注意ください。

CSV ファイルで更新インポートを行った場合、画像の更新は行われません。

2.ログイン

2-1.ログイン

JAIA コードデータベースシステムにログインします。

【入力項目】

No.	項目名	必須	属性	最小桁	最大桁	説明
1	ID(メールアドレス)	○	テキスト		40	登録済みのID(メールアドレス)を入力します。
2	パスワード	○	テキスト	7	50	登録済みのパスワードを入力します。

【ボタン機能等】

No.	項目名	説明
1	ログインボタン	押下すると、入力内容をチェックした上でログインを行います。入力内容に不備がある場合は遷移せず、不備内容のメッセージが画面に表示されるので、入力内容を訂正してください。
2	パスワードをお忘れの場合はこちらリンク	パスワード再設定メール送信画面に遷移します。パスワードを忘れた場合は、こちらから登録済みメールアドレスにパスワード再設定メールを送信することで、パスワード再設定の手続きが行えます。

【入力エラー内容】

No.	エラーメッセージ	エラー内容、対処
1	IDが誤っているか存在しません。	入力したIDがユーザーマスタに未登録の場合に表示されるエラーです。入力内容を確認の上、正しいIDを入力してください。
2	パスワードが誤っています。	ユーザーマスタに登録済みのパスワードと不一致の場合に表示されるエラーです。入力内容を確認の上、正しいパスワードを入力してください。
3	事業者の利用開始日が未来日(YYYY/MM/DD)のためログインできません。	ログインユーザーの所属している事業者がJAIAコードDBの利用を開始できるのが未来日の場合に表示されるエラーです。日付を見直して再度ログインを行ってください
4	アカウントがロックされました。パスワードを再設定してください。	パスワードを既定回数(3回)以上誤った場合に表示されるエラーです。パスワードをお忘れの場合はこちらリンクより、パスワード再設定の手続きを行ってください。

ログインボタン押下後、エラーがなければシステムにログインし、ホーム画面に遷移します。

お知らせ

2022/10/04 更新 JAIA DB サポートページ開設のご案内

JAIAコードデータベース利用開始に伴いJAIAコードDBサポートページを開設いたしました。
JAIAコードデータベース利用ガイドやよくあるご質問などを掲載しております。
詳しくは、右記リンク集『JAIA DBサポートページ』よりご確認ください。

2022/11/08 更新 メンテナンスのお知らせ

リンク集

- JAIAHP
 - [JAIA DBサポートページ](#)
 - [JAIA Digital 規格 \(JAIA会員限定\)](#)
- 利用規約等
 - [JAIA DBサポートページ](#)
 - [プライバシーポリシー](#)

2-2.ヘッダーメニュー

ログイン後の画面上部に表示されるヘッダーメニューから各画面への遷移が行えます。

JAIA JAIAコードデータベースシステム

① ホーム ② 事業者マスタ ③ ユーザーマスタ ④ 店舗マスタ ⑤ AM商品マスタ ⑥ タイトルマスタ ⑦ 部品マスタ ⑧ 景品・サプライマスタ ⑨ 課金情報マスタ ⑩ 管理者機能

ログインユーザー：社意重 太郎 前回ログイン：2022/09/28

パスワード再設定 ログアウト

Copyright © JAIA | 一般社団法人日本アミューズメント産業協会 Ver 1.6.0

【ボタン機能等】

No.	項目名	サブ項目名	説明
1	ホームメニュー	ホームメニュー	全ユーザーに表示されます。 押下するとホーム画面に遷移します。
2	事業者マスタメニュー	事業者登録メニュー	事業者マスタの登録権限を有する場合のみ表示されます。 押下すると事業者登録画面に遷移します。
		事業者検索メニュー	事業者マスタの参照権限を有する場合のみ表示されます。 押下すると事業者検索画面に遷移します。
3	ユーザーマスタメニュー	ユーザー登録メニュー	全ユーザーに表示されます。 押下するとユーザー登録画面に遷移します。
		ユーザー検索メニュー	全ユーザーに表示されます。 押下するとユーザー検索画面に遷移します。
4	店舗マスタメニュー	店舗登録メニュー	店舗マスタの登録権限を有する場合のみ表示されます。 押下すると店舗登録画面に遷移します。
		店舗検索メニュー	店舗マスタの参照権限を有する場合のみ表示されます。 押下すると店舗検索画面に遷移します。
5	AM商品マスタメニュー	AM商品登録メニュー	AM商品マスタの登録権限を有する場合のみ表示されます。 押下するとAM商品登録画面に遷移します。
		AM商品検索メニュー	AM商品マスタの参照権限を有する場合のみ表示されます。 押下するとAM商品検索画面に遷移します。
6	タイトルマスタメニュー	タイトル登録メニュー	タイトルマスタの登録権限を有する場合のみ表示されます。 押下するとタイトル登録画面に遷移します。
		タイトル検索メニュー	タイトルマスタの参照権限を有する場合のみ表示されます。 押下するとタイトル検索画面に遷移します。
7	部品マスタメニュー	部品登録メニュー	部品マスタの登録権限を有する場合のみ表示されます。 押下すると部品登録画面に遷移します。
		部品検索メニュー	部品マスタの参照権限を有する場合のみ表示されます。 押下すると部品検索画面に遷移します。
8	景品・サプライマスタメニュー	景品・サプライ登録メニュー	景品・サプライマスタの登録権限を有する場合のみ表示されます。 押下すると景品・サプライ登録画面に遷移します。
		景品・サプライ検索メニュー	景品・サプライマスタの参照権限を有する場合のみ表示されます。 押下すると景品・サプライ検索画面に遷移します。
9	課金情報マスタメニュー	課金情報登録メニュー	課金情報マスタの登録権限を有する場合のみ表示されます。 押下すると課金情報登録画面に遷移します。
		課金情報検索メニュー	課金情報マスタの参照権限を有する場合のみ表示されます。

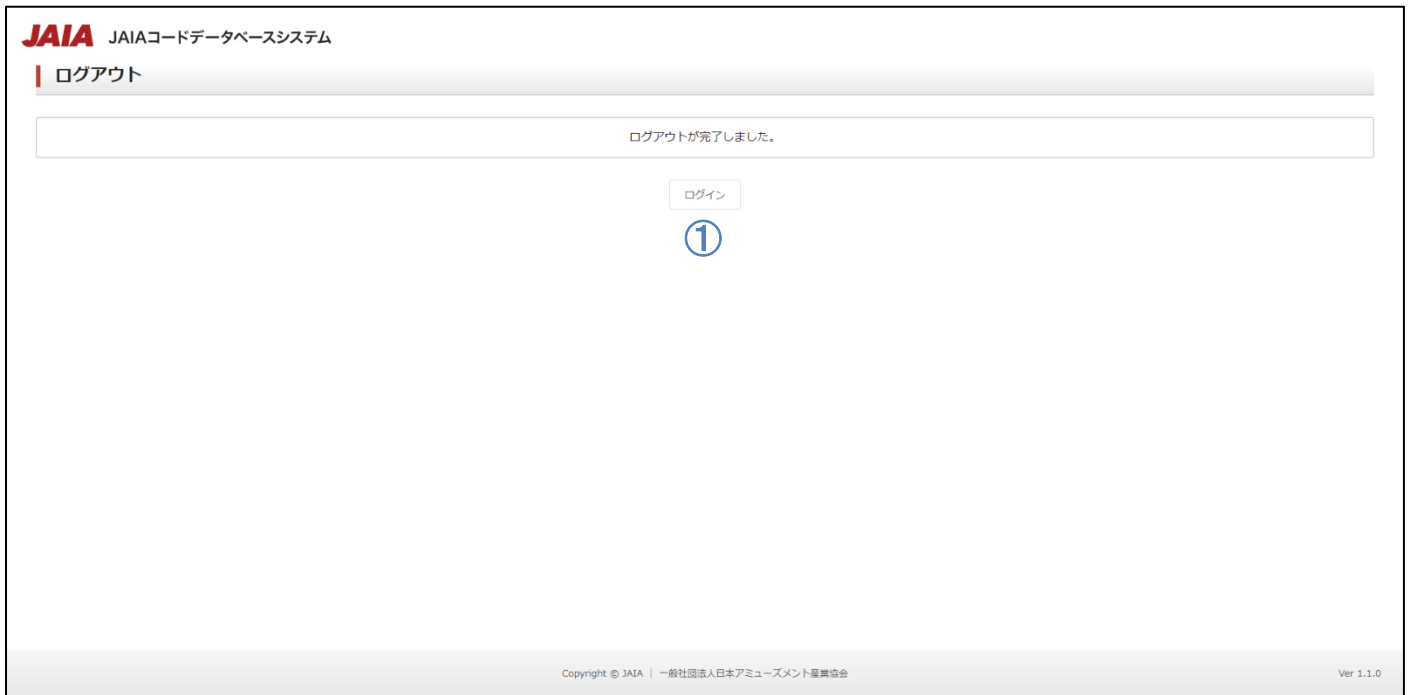
			押下すると課金情報検索画面に遷移します。
10	管理者機能メニュー	権限設定メニュー	JAlA ユーザーのみ表示されます。 押下すると権限設定画面に遷移します。

2-3.ログアウト

ヘッダーのログアウトボタンで JAIA コードデータベースシステムからログアウトできます。

The screenshot shows the header of the JAIA Code Database System. On the left, there is the JAIA logo and the text "JAIAコードデータベースシステム". On the right, there is a login status "ログインユーザー：管理太郎" and a date "前回ログイン：2022/05/21". Below this, there is a "パスワード再入力" field with a blue arrow icon and a "ログアウト" button. A horizontal navigation bar contains the following menu items: 申込者マスタ, ユーザーマスタ, 店舗マスタ, AM商品マスタ, タイトルマスタ, 単品マスタ, 製品・サブライマスタ, 課金情報マスタ, and 管理者機能. At the bottom of the page, there is a footer with "Copyright © JAIA | 一般社団法人日本アミューズメント産業協会" and "Ver. 1.1.0".

ログアウト画面に遷移したらログアウト完了です。



【ボタン機能等】

No.	項目名	説明
1	ログインボタン	押下するとログイン画面に遷移します。

3.パスワード再設定

3-1.ログイン用パスワード再設定メール送信

パスワードを忘れた場合に再設定を行うためにメールを送信できます。メールの詳細については付録「システム内で送信されるメールについて」をご参照ください。

パスワード再設定はログイン済みの状態でも行えます。それについては3-2.パスワード再設定を参照ください。

JAIA JAIAコードデータベースシステム

パスワード再設定メール送信

登録されているメールアドレスへパスワード再設定用のリンクをお送りします。
メールアドレスを入力してください。

①

メールアドレス

①

Copyright © JAIA | 一般社団法人日本アミューズメント産業協会 Ver 1.1.0

【入力項目】

No.	項目名	必須	属性	最小桁	最大桁	説明
1	メールアドレス	○	テキスト		40	パスワードを再設定したいメールアドレスを入力します。

【ボタン機能等】

No.	項目名	説明
1	送信ボタン	押下すると、入力されたメールアドレスにメールが送信されます。 ユーザーマスタに未登録のメールアドレスの場合はエラーになります。

【入力エラー内容】

No.	エラーメッセージ	エラー内容、対処
1	メールアドレスを入力してください。	入力したメールアドレスが正規でない場合に表示されるエラーです。入力内容を確認の上、正しいメールアドレスを入力してください
2	入力されたメールアドレスに該当するユーザーが存在しません。	ユーザーマスタに登録済みのパスワードと不一致の場合に表示されるエラーです。入力内容を確認の上、正しいパスワードを入力してください。

送信ボタン押下後、エラーがない場合はパスワード再設定メール送信完了画面に遷移しパスワード再設定メール送信完了となります。

JAIA JAIAコードデータベースシステム

パスワード再設定メール送信完了

登録されているメールアドレスへパスワード再設定用のリンクをお送りしました。
メールに記載のリンクからパスワードの再設定を行ってください。

[ログイン](#)

①

Copyright © JAIA | 一般社団法人日本アミューズメント産業協会 Ver.1.1.0

【ボタン機能等】

No.	項目名	説明
1	ログインボタン	押下するとログイン画面に遷移します。

送信が完了すると下記のようなパスワード再設定メールが届きます。

JAIA コードデータベースのパスワード再設定の申請を受け付けました。

下記の URL から、パスワード変更手続きをしてください。

<https://www.jaiadb.com/password/reset?resetID=f8b9575e-3554-41fb-89a7-e4be7e712f27>

なお、このメールに覚えがない場合、他の方がメールアドレスを間違えて入力した可能性があります。

その場合は本メールを破棄してください。パスワードが変更されることはありません。

※このメールは JAIA コードデータベースで申請があったユーザーのメールアドレス宛に送信しています。

※配信専用のアドレスのため返信することはできません。

名称：一般社団法人 日本アミューズメント産業協会 (<https://jaia.jp/>)

住所：〒102-0074 東京都千代田区九段南 3-8-11 飛栄九段ビル 8F

電話番号：03-6272-9030 (代表)

E-mail：jaiadb_support@jaia.jp

営業時間：月～金 9時15分～17時15分

Copyright JAIA | 一般社団法人日本アミューズメント産業協会 All rights reserved.

メールに記載の URL にアクセスするとパスワード再設定画面に遷移します。

3-2.パスワード再設定

パスワード再設定メールに記載された URL にアクセスするか、ログイン済みの状態でヘッダーのパスワード再設定リンクを押下するとパスワード再設定画面に遷移します。

JAIA JAIAコードデータベースシステム

パスワード再設定

パスワードを再設定します。
新しいパスワードを入力してください。(半角7文字以上50文字以内)

①

パスワード

半角英数字記号 (7~50文字)

②

パスワード (確認)

半角英数字記号 (7~50文字)

設定
①

Copyright © JAIA | 一般社団法人日本アミューズメント産業協会 Ver 1.1.0

【入力項目】

No.	項目名	必須	属性	最小桁	最大桁	説明
1	パスワード	○	テキスト	7	50	新しく設定したいパスワードを入力します。
2	パスワード(確認)	○	テキスト	7	50	確認用にパスワードを再入力します。

【ボタン機能等】

No.	項目名	説明
1	設定ボタン	押下すると、入力内容をチェックした上でパスワード再設定完了画面に遷移します。入力内容に不備がある場合は遷移せず、不備内容のメッセージが画面に表示されるので、入力内容を訂正してください。

【入力エラー内容】

No.	エラーメッセージ	エラー内容、対処
1	入力されたパスワードが一致しません。	入力したパスワードがパスワード(確認)と一致しない場合に示されるエラーです。入力内容を確認の上、パスワードとパスワード(確認)が一致するように入力してください。

設定ボタン押下後、エラーがない場合はパスワード再設定完了画面に遷移しパスワード再設定完了となります。

JAIA JAIAコードデータベースシステム

パスワード再設定完了

パスワードを再設定しました。
新しいパスワードでログインしてください。

ログイン

①

【ボタン機能等】

No.	項目名	説明
1	ログインボタン	押下するとログイン画面に遷移します。

4.ホーム画面

4-1.ホーム画面

全ユーザーが参照可能なお知らせ、リンク集が表示されます。

The screenshot shows the JAIA Code Database System home page. At the top right, it displays the login user as '社意 藤 太郎' and the last login time as '2022/09/28'. Below the navigation bar, there are two main sections: 'お知らせ' (Notice) and 'リンク集' (Link Collection). The 'お知らせ' section lists a notice dated '2022/10/04' with the title 'JAIA DB サポートページ開設のご案内' and a body text mentioning the new support page. Callouts 1, 2, and 3 point to the date, title, and body text respectively. The 'リンク集' section lists links for 'JAIAHP', 'JAIA DBサポートページ', 'JAIA Digital 規格 (JAIA会員限定)', and '利用規約等'. At the bottom, there is a copyright notice for JAIA and the version number 'Ver 1.6.0'.

【表示項目】

No.	項目名	説明
1	お知らせ日付	お知らせの日付が表示されます。
2	お知らせタイトル	お知らせのタイトルが表示されます。
3	お知らせ本文	お知らせ本文が表示されます。

【ボタン機能等】

No.	項目名	説明
1	矢印ボタン	押下すると、お知らせ本文の表示・非表示を切り替えます。
2	リンク	押下すると、リンク設定されている外部サイトへ遷移します。

5.事業者マスタ

5-1.事業者登録

事業者マスタデータの新規登録を行います。

当該マスタの登録権限を保持するユーザーのみが使用できます。権限については、「1-3. システム内の権限」を参照ください。

JAIA JAIAコードデータベースシステム
ログインユーザー: 社名 太郎 前回ログイン: 2022/05/13

[パスワード再設定](#) [ログアウト](#)

事業者マスタ
ユーザーマスタ
店舗マスタ
AM店舗マスタ
タイトルマスタ
俳優マスタ
記録・サブライマスタ
課金情報マスタ
管理者機能

事業者登録

事業者を新規登録します。下記の内容を入力してください。（*は必須項目です。）

① 利用開始日*

② 事業者コード桁数区分*
JAIA事業者コード*
③

④ 法人マイナンバー*

⑤ 会社名*
会社名(カナ)*
⑥

⑦ 本社郵便番号*

⑧ 本社住所①*

⑨ 本社住所②*

⑩ 代表電話番号*

⑪ JAIA会員区分*

⑫ 事業者カテゴリ*

⑬ 事業規模(年商)*
事業規模(稼働台数)
⑭

⑮ システム間連携利用区分*

⑯ URL

⑰ 特記事項

①

Copyright © JAIA | 一般社団法人日本アミューズメント産業協会

Ver 1.0.0

【入力項目】

No.	項目名	必須	属性	最小桁	最大桁	説明
1	利用開始日	○	日付	8	8	登録する事業者の利用開始日を入力します。テキスト入力、またはカレンダー選択入力が可能です。
2	事業者コード桁数区分	○	選択			登録する事業者コード桁数区分を選択入力します。2桁事業者には先頭 80~8Z を割り当てます。(付録-3.事業者コード割り当て一覧を参照)
3	JAIA 事業者コード	○	半角英数	2	4	登録する JAIA 事業者コードをテキスト入力します。事業者コード桁数区分で選択した桁数で入力してください。2桁事業者には先頭 80~8Z を割り当てます。(付録-3.事業者コード割り当て一覧を参照) 他社の事業者コードと重複しないように入力してください。
4	法人マイナンバー	○	半角数字	13	13	登録する法人マイナンバーをテキスト入力します。他社の法人マイナンバーと重複しないように入力してください。
5	会社名	○	全角/半角		40	登録する会社名をテキスト入力します。
6	会社名(カナ)	○	全角カナ		100	登録する会社名(カナ)をテキスト入力します。
7	本社郵便番号	○	半角数字	7	8	登録する本社郵便番号をテキスト入力します。

					「-」込みの入力値も受け付けますが「-」はフォーカスアウトすると自動的に除去されます。
8	本社住所①	○	全角/半角	40	登録する本社住所①をテキスト入力します。
9	本社住所②	○	全角/半角	80	登録する本社住所②をテキスト入力します。
10	代表電話番号	○	半角数字	13	登録する代表電話番号をテキスト入力します。 「-」込みの入力値も受け付けますが「-」はフォーカスアウトすると自動的に除去されます。
11	JAIA 会員区分	○	選択		登録する JAIA 会員区分を選択入力します。
12	事業者カテゴリー	○	選択	17	登録する事業者カテゴリを選択入力します。
13	事業規模(年商)	○	選択		登録する事業規模(年商)を選択入力します。
14	事業規模(稼働台数)		選択		登録する事業規模(稼働台数)を選択入力します。 事業者カテゴリにオペレータが含まれている場合のみ、指定可能です。
15	システム間連携利用区分	○	選択		登録するシステム間連携利用区分を選択入力します。 本項目を「利用可」で登録すると外部からの API 利用可、「利用不可」で登録すると API 利用不可に設定されます。
16	URL		URL	500	登録する URL をテキスト入力します。
17	特記事項		全角/半角	500	登録する特記事項をテキスト入力します。

【ボタン機能等】

No.	項目名	説明
1	確認ボタン	押下すると、入力内容をチェックした上で登録確認画面に移移します。入力内容に不備がある場合は遷移せず、不備内容のメッセージが画面に表示されるので、入力内容を訂正してください。

【入力エラー内容】

No.	エラーメッセージ	エラー内容、対処
1	JAIA 事業者コードは 4 桁で入力してください。	「事業者コード桁数区分」「4 桁」で、「JAIA 事業者コード」が 4 桁以外の場合に表示されるエラーです。 事業者コード桁数区分を確認の上、入力してください。
2	JAIA 事業者コードは 2 桁で入力してください。	「事業者コード桁数区分」が「2 桁」で、「JAIA 事業者コード」が 2 桁以外の場合に表示されるエラーです。 事業者コード桁数区分を確認の上、入力してください。
3	入力された JAIA 事業者コードは既に登録済みです。	「JAIA 事業者コード」の入力値がマスタに既に存在する値の場合に表示されるエラーです。 重複しない JAIA 事業者コードを確認の上、入力してください。
4	項目「事業者カテゴリ」が「オペレータ」の場合、項目「事業規模（稼働台数）」は入力必須です。	「事業者カテゴリ」が「オペレータ」であり、「事業規模（稼働台数）」が空の場合に表示されるエラーです。 事業者カテゴリ」が「オペレータ」の場合事業規模（稼働台数）を入力してください。
5	URL フォーマットが不正です。	URL が URL フォーマットではない場合に表示されるエラーです。 「1-11.URL 項目チェックについて」を確認の上、正しい URL を入力してください。

確認ボタン押下後、エラーがない場合は事業者登録確認画面に遷移します。

JAIA

JAIAコードデータベースシステム

ログインユーザー：社意画 太郎 前回ログイン：2022/11/14

[パスワード再設定](#) [ログアウト](#)

ホーム
事業者マスタ
ユーザーマスタ
店舗マスタ
AM商品マスタ
タイトルマスタ
部品マスタ
製品・サブライマスタ
課金情報マスタ
管理者機能

事業者登録確認

下記の内容で事業者を新規登録します。

① 利用開始日	: 2022/11/01		
② 事業者コード桁数区分	: 4桁	JAIA事業者コード	: 1010
③ 法人マイナンバー	: 7010005018939		
④ 会社名	: 一般社団法人日本アミューズメント産業協会	⑤ 会社名 (カナ)	: イッパンシャダンホウジンニホンアミューズメントサンギョウキョウカイ
⑥ 本社郵便番号	: 1020074		
⑦ 本社住所①	: 東京都千代田区九段南3丁目8-11		
⑧ 本社住所②	: 飛栄九段ビル 8F		
⑨ 代表電話番号	: 0362729030		
⑩ JAIA会員区分	: 正会員		
⑪ 事業者カテゴリ	: JAIA		
⑫ 事業規模 (年商)	: 10億未満	⑬ 事業規模 (稼働台数)	: 0台
⑭ システム間連携利用区分	: 利用可		
⑮ URL	: https://jaia.jp/ , http://jaia.jp		
⑯ 特記事項	: 特記事項		

① 戻る
登録
②

Copyright © JAIA | 一般社団法人日本アミューズメント産業協会
Ver 1.7.0

【表示項目】

No.	項目名	説明
1	利用開始日	登録画面で入力した利用開始日が表示されます。
2	JAIA 事業者コード	登録画面で入力した JAIA 事業者コードが表示されます。
3	法人マイナンバー	登録画面で入力した法人マイナンバーが表示されます。
4	会社名	登録画面で入力した会社名が表示されます。
5	会社名 (カナ)	登録画面で入力した会社名 (カナ)が表示されます。
6	本社郵便番号	登録画面で入力した本社郵便番号が表示されます。
7	本社住所①	登録画面で入力した本社住所①が表示されます。
8	本社住所②	登録画面で入力した本社住所②が表示されます。
9	代表電話番号	登録画面で入力した代表電話番号が表示されます。
10	JAIA 会員区分	登録画面で入力した JAIA 会員区分が表示されます。
11	事業者カテゴリ	登録画面で入力した事業者カテゴリが表示されます。
12	事業規模(年商)	登録画面で入力した事業規模(年商)が表示されます。
13	事業規模(稼働台数)	登録画面で入力した事業規模(稼働台数)が表示されます。
14	システム間連携利用区分	登録画面で入力したシステム間連携利用区分が表示されます。
15	URL	登録画面で入力した URL がリンク表示されます。
16	特記事項	登録画面で入力した特記事項が表示されます。

【ボタン機能等】

No.	項目名	説明
1	戻るボタン	押下すると、前の画面に遷移します。
2	登録ボタン	押下すると、入力された内容で登録を行います。

登録ボタンを押下して事業者登録完了画面に遷移したら登録完了となります。

JAIAコードデータベースシステム

ログインユーザー：社章課 太郎 前回ログイン：2022/05/23
[パスワード再設定](#) [ログアウト](#)

| 事業者登録完了

事業者を新規登録しました。

Copyright © JAIA | 一般社団法人日本アミューズメント産業協会
Ver. 1.0.0

5-2.事業者検索

事業者マスターデータの検索を行います。

当該マスターの参照権限を保持するユーザーのみが使用できます。権限については、「1-3.システム内の権限」を参照ください。

JAIA JAIAコードデータベースシステム

ログインユーザー：社意画 太郎 前回ログイン：2022/08/09

パスワード再設定 ログアウト

事業者マスター ユーザーマスター 店舗マスター AM商品マスター タイトルマスター 部品マスター 部品・サブライマスター 課金情報マスター 管理者機能

事業者検索

① 利用開始日 ~

② JAIA事業者コード

③ 法人マイナンバー

④ 会社名

⑤ JAIA会員区分

⑥ 事業者カテゴリ

⑦ システム間連携利用区分

検索 ①

② エクスポート

③ インポート

④ 削除済データエクスポート

【入力項目】

No.	項目名	説明
1	利用開始日	検索したい利用開始日の範囲を入力します。テキスト入力、またはカレンダー選択入力が可能です。 From（~の前）のみ指定した場合、入力日付以降が検索対象となります。 To（~の後）のみ指定した場合、入力日付以前が検索対象となります。 From と To を指定した場合、入力日付範囲が検索対象となります。 JAIA ユーザーのみ表示されます。
2	JAIA 事業者コード	検索したい JAIA 事業者コードをテキスト入力します。 一部でも一致していれば検索対象となります。
3	法人マイナンバー	検索したい法人マイナンバーをテキスト入力します。 一部でも一致していれば検索対象となります。 JAIA ユーザーのみ表示されます。
4	会社名	検索したい会社名を予測検索入力により選択入力します。複数選択可能です。 全角・半角・ひらがな・カタカナを区別せずに検索できます。
5	JAIA 会員区分	検索したい JAIA 会員区分を選択入力します。
6	事業者カテゴリ	検索したい事業者カテゴリを選択入力します。 複数選択可能です。
7	システム間連携利用区分	検索したいシステム間連携利用区分を選択入力します。 JAIA ユーザーのみ表示されます。

【ボタン機能等】

No.	項目名	説明
1	検索ボタン	押下すると、指定条件で検索して結果を表示します。
2	エクスポート	押下すると、指定条件で検索した結果を CSV ファイルとして出力します。
3	インポート	事業者マスターデータのインポート画面に遷移します。 JAIA(システム管理者)ユーザー以外の場合は表示されません。
4	削除済データエクスポート	押下すると、指定条件で検索した論理削除済データの結果を CSV ファイルとして出力します。

【エラーリスト】

No.	エラーメッセージ	エラー内容、対処
1	検索結果が 1 万件を超えるため条件を絞り込んでください。	検索結果が 1 万件以上該当した場合に表示されるエラーです。 条件の追加などを行い、再度検索を行ってください。

検索結果最大で1 ページあたり 50 件出力され以下のように表示されます。

JAIAコードデータベースシステム

ログインユーザー：社意画 太郎 前回ログイン：2022/08/09
[パスワード再設定](#) [ログアウト](#)

事業者マスタ ユーザーマスタ 店舗マスタ AM商品マスタ タイトルマスタ 部品マスタ 部品・サブライマスタ 課金情報マスタ 管理者機能

事業者検索

利用開始日

~

JAIA事業者コード

法人マイナンバー

会社名

JAIA会員区分

事業者カテゴリ

システム間連携利用区分

検索
エクスポート
インポート
削除済データエクスポート

検索結果：1件（1~1件表示）

	JAIA事業者コード	会社名	JAIA会員区分	事業者カテゴリ	システム間連携利用区分	登録者(会社名)	更新者(会社名)	最終更新日
<div style="display: flex; justify-content: space-between; align-items: center;"> 修正 削除 </div>	0001	一般社団法人日本アミューズメント産業協会	正会員【無料会員】	JAIA	利用可【APIオプション利用】			

< 1 >

Copyright © JAIA | 一般社団法人日本アミューズメント産業協会
Ver 1.4.0

【出力結果】

No.	項目名	説明
1	JAIA 事業者コード	検索結果の JAIA 事業者コードが表示されます。 リンクになっており押下すると対象の部品の参照画面に遷移します。
2	会社名	検索結果の会社名が表示されます。
3	JAIA 会員区分	検索結果の JAIA 会員区分が表示されます。
4	事業者カテゴリ	検索結果の事業者カテゴリが表示されます。
5	システム間連携利用区分	検索結果のシステム間連携利用区分が表示されます。 JAIA ユーザーのみ表示されます。
6	登録者(会社名)	検索結果の登録者(会社名)が表示されます。
7	更新者(会社名)	検索結果の更新者(会社名)が表示されます。
8	最終更新日	検索結果の最終更新日が表示されます。

【ボタン機能等】

No.	項目名	説明
1	修正ボタン	押下すると、対象データの修正画面に遷移します。 JAIA ユーザー、または編集権限を持つ事業者カテゴリのユーザーのみ表示されます。
2	削除ボタン	押下すると、対象データの削除確認画面に遷移します。 JAIA ユーザーのみ表示されます。
3	ソートボタン	検索結果の項目名の「▲」を押下すると、昇順になり「▼」を押下すると、降順になります。
4	JAIA 事業者コードリンク	押下すると、対象データの参照画面に遷移します。
5	ページャ	クリックしたページの検索結果を表示します。

5-3.事業者インポート

事業者マスタデータのインポートを行います。

JAIA(システム管理者)ユーザーのみが使用できます。権限については、「1-3. システム内の権限」を参照ください。

JAIAコードデータベースシステム [検証環境]

ログインユーザー：管理太郎 前回ログイン：2022/06/21
 パスワード再設定 ログアウト

事業者マスタ ユーザーマスタ 店舗マスタ AM商品マスタ タイトルマスタ 部屋マスタ 商品・サブライマスタ 課金情報マスタ 管理者機能

事業者インポート

ファイルを選択してください。

① 参照
② 雛形ダウンロード

③ 戻る

 新規登録
 更新

④ インポート
⑤

処理結果：全0件 取込0件 エラー0件

番号	行	エラー内容
		データなし

Copyright © JAIA | 一般社団法人日本アミューズメント産業協会
Ver.1.2.0

【ボタン機能等】

No.	項目名	説明
1	参照ボタン	押下すると、事業者情報 CSV のファイル選択ダイアログが表示されます。ファイルを選択するとインポートボタンが押下可能になります。
2	雛形ダウンロードボタン	押下すると、インポート用の CSV の雛形をダウンロードします。
3	戻るボタン	押下すると、検索画面に遷移します。
4	新規登録/更新	指定した CSV ファイルを新規登録する場合は新規登録、更新する場合は更新を選択します。
5	インポートボタン	押下すると、指定した CSV ファイルをチェックした上で全件取り込みます。ファイルの内容に不備がある場合は 1 件も取り込まず、不備内容のメッセージがテーブルに表示されるので、入力内容を訂正してください。

【入力エラー内容】

No.	エラーメッセージ	エラー内容、対処
1	CSVのフォーマットが不正です。	CSVのフォーマットが異なる場合に表示されるエラーです。 雛形を参考にフォーマットの確認を行ってください。
2	レコード数は1万件以内で入力してください。	レコード数が1万件超の場合に表示されるエラーです。 レコード数を1万件以内に変更してください。
3	項目「JAIA 会員区分」でマスタに存在しない値が含まれます。	JAIA 会員区分がコードマスタに存在しない場合に表示されるエラーです。 付録のコード一覧を参考に JAIA 会員区分を確認してください。
4	項目「事業者カテゴリ」でマスタに存在しない値が含まれます。	事業者カテゴリがコードマスタに存在しない場合に表示されるエラーです。 付録のコード一覧を参考に事業者カテゴリを確認してください。
5	項目「事業規模（年商）」でマスタに存在しない値が含まれます。	事業規模（年商）がコードマスタに存在しない場合に表示されるエラーです。 付録のコード一覧を参考に事業規模（年商）を確認してください。
6	項目「事業規模（稼働台数）」でマスタに存在しない値が含まれます。	事業規模（稼働台数）がコードマスタに存在しない場合に表示されるエラーです。 付録のコード一覧を参考に事業規模（稼働台数）を確認してください。
7	項目「システム間連携利用区分」でマスタに存在しない値が含まれます。	システム間連携利用区分がコードマスタに存在しない場合に表示されるエラーです。 付録のコード一覧を参考にシステム間連携利用区分を確認してください。
8	入力された JAIA 事業者コードは既に登録済みです。	JAIA 事業者コードが既に登録済みの場合に表示されるエラーです。 重複しない JAIA 事業者コードを確認の上、入力してください。 ※新規登録インポートの場合のみのエラー
9	項目「JAIA 事業者コード」でマスタに存在しない値が含まれます。	JAIA 事業者コードが事業者マスタに未登録の場合に表示されるエラーです。 入力した JAIA コードを確認して訂正してください。 ※更新インポートの場合のみのエラー
10	項目「事業者カテゴリ」が「オペレータ」の場合、項目「事業規模（稼働台数）」は入力必須です。	「事業者カテゴリ」が「オペレータ」であり、「事業規模（稼働台数）」が空の場合に表示されるエラーです。 「事業者カテゴリ」が「オペレータ」の場合事業規模（稼働台数）を入力してください。
11	項目「JAIA 事業者コード」と同一の JAIA 事業者コードがファイル内に含まれています。	CSV ファイル内に JAIA 事業者コードが同一のものが存在する場合に出力されるエラーです。 ファイル内の JAIA 事業者コードを見直してください。
12	項目「URL」の URL フォーマットが不正です。	URL が URL フォーマットではない場合に表示されるエラーです。 「1-11.URL 項目チェックについて」を確認の上、正しい URL を入力してください。

エラーが1件もなければ事業者インポート画面に取込結果が表示され、インポート完了となります。

5-4.事業者参照

事業者マスターデータの参照を行います。

当該マスターの参照権限を保持するユーザーのみが使用できます。権限については、「1-3.システム内の権限」を参照ください。

JAIAコードデータベースシステム

ログインユーザー：社意垂 太郎 前回ログイン：2022/11/14
[パスワード再設定](#) [ログアウト](#)

ホーム
事業者マスター
ユーザーマスター
店舗マスター
AM商品マスター
タイトルマスター
部品マスター
製品・サブライマスター
課金情報マスター
管理者機能

事業者参照

① 利用開始日	: 2022/05/01		
② JAIA事業者コード	: 1001		
③ 法人マイナンバー	: 7010005018939		
④ 会社名	: 一般社団法人日本アミューズメント産業協会	⑤ 会社名 (カナ)	: イッパンシャダンホウジンニホンアミューズメントサンギョウキョウカイ
⑥ 本社郵便番号	: 1020074		
⑦ 本社住所①	: 東京都千代田区九段南3丁目8-11		
⑧ 本社住所②	: 飛栄九段ビル 8F		
⑨ 代表電話番号	: 0362729030		
⑩ JAIA会員区分	: 正会員		
⑪ 事業者カテゴリ	: JAIA		
⑫ 事業規模 (年商)	: 10億未満	⑬ 事業規模 (稼働台数)	: 0台
⑭ システム間連携利用区分	: 利用可		
⑮ URL	: https://jaia.jp/ , http://jaia.jp/		
⑯ 特記事項	: 特記事項		
⑰	【無料会員】 【APIオプション利用】		

① 戻る

Copyright © JAIA | 一般社団法人日本アミューズメント産業協会
Ver 1.7.0

【表示項目】

No.	項目名	情報公開	説明
1	利用開始日	非公開	事業者マスターに登録済みの利用開始日が表示されます。 JAIA ユーザーのみ表示されます。
2	JAIA 事業者コード	公開	事業者マスターに登録済みの JAIA 事業者コードが表示されます。
3	法人マイナンバー	非公開	事業者マスターに登録済みの法人マイナンバーが表示されます。 JAIA ユーザーのみ表示されます。
4	会社名	公開	事業者マスターに登録済みの会社名が表示されます。
5	会社名 (カナ)	公開	事業者マスターに登録済みの会社名 (カナ)が表示されます。
6	本社郵便番号	公開	事業者マスターに登録済みの本社郵便番号が表示されます。
7	本社住所①	公開	事業者マスターに登録済みの部品種別が表示されます。
8	本社住所②	公開	事業者マスターに登録済みの公開先設定が表示されます。
9	代表電話番号	公開	事業者マスターに登録済みの公開先事業者カテゴリが表示されます。
10	JAIA 会員区分	公開	事業者マスターに登録済みの JAIA 会員区分が表示されます。
11	事業者カテゴリ	公開	事業者マスターに登録済みの事業者カテゴリが表示されます。
12	事業規模(年商)	非公開	事業者マスターに登録済みの事業規模(年商)が表示されます。 JAIA ユーザーのみ表示されます。
13	事業規模(稼働台数)	非公開	事業者マスターに登録済みの事業規模(稼働台数)が表示されます。 JAIA ユーザーのみ表示されます。
14	システム間連携利用区分	非公開	事業者マスターに登録済みのシステム間連携利用区分が表示されます。

			JAIA ユーザーのみ表示されます。
15	URL	公開	事業者マスタに登録済みの URL がリンク表示されます。
16	特記事項	公開	事業者マスタに登録済みの特記事項が表示されます。
17	属性情報	-	<p>特定の項目の登録内容に応じた属性情報が表示されます。</p> <ul style="list-style-type: none"> ・JAIA 事業者コードが 2 桁の場合、【2 桁オプション利用】が表示されます ・JAIA 会員区分が「正会員」または「賛助会員」の場合、【無料会員】「非会員」の場合、【有料会員】が表示されます ・システム間連携利用区分が「利用可」の場合、【API オプション利用】が表示されます

【ボタン機能等】

No.	項目名	説明
1	戻るボタン	押下すると、検索画面に遷移します。

5-5.事業者修正

事業者マスターデータの修正を行います。

当該マスターの編集権限を保持するユーザーのみが使用できます。権限については、「1-3.システム内の権限」を参照ください。

JAIAコードデータベースシステム

ログインユーザー：NSW中村 前回ログイン：2022/11/14
[パスワード再設定](#) [ログアウト](#)

ホーム
事業者マスター
ユーザーマスター
店舗マスター
AM商品マスター
タイトルマスター
部品マスター
景品・サブライマスター
課金情報マスター
管理者機能

事業者修正

事業者を修正します。下記の内容を入力してください。（*は必須項目です。）

①

利用開始日*

②

JAIA事業者コード*

⑤

③

法人マイナンバー*

④

会社名*

⑤

会社名(カナ)*

⑥

本社郵便番号*

⑦

本社住所①*

⑧

本社住所②*

⑨

代表電話番号*

⑩

JAIA会員区分*

⑪

事業者カテゴリ*

⑫

事業規模(年商)*

⑬

事業規模(稼働台数)

⑭

システム間連携利用区分*

⑮

URL

⑯

特記事項

①
戻る
確認
②

Copyright © JAIA | 一般社団法人日本アミューズメント産業協会
Ver 1.7.0

【入力項目】

No.	項目名	必須	属性	最小桁	最大桁	説明
1	利用開始日	○	日付	8	8	修正する事業者の利用開始日を入力します。テキスト入力、またはカレンダー選択入力が可能です。JAIAユーザーのみ表示されます。

Page:39/219

Ver.1.6.0

2	JAIA 事業者コード	○	半角英数			登録済み値が固定で表示され、変更はできません。
3	法人マイナンバー	○	半角数字	13	13	修正する自社商品コードをテキスト入力します。 JAIA ユーザーのみ表示されます。 他社の法人マイナンバーと重複しないように入力してください。
4	会社名	○	全角/半角		40	修正する会社名をテキスト入力します。
5	会社名 (カナ)	○	全角カナ		100	修正する会社名 (カナ) をテキスト入力します。
6	本社郵便番号	○	半角数字	7	8	修正する本社郵便番号をテキスト入力します。 「-」 込みの入力値も受け付けますが「-」 はフォーカスアウトすると自動的に除去されます。
7	本社住所①	○	全角/半角		40	修正する本社住所①をテキスト入力します。
8	本社住所②	○	全角/半角		80	修正する本社住所②をテキスト入力します。
9	代表電話番号	○	半角数字		13	修正する代表電話番号をテキスト入力します。 「-」 込みの入力値も受け付けますが「-」 はフォーカスアウトすると自動的に除去されます。
10	JAIA 会員区分	○	選択			修正する JAIA 会員区分を選択入力します。 JAIA 以外の事業者ユーザーでは登録済み値が固定で表示され、変更はできません。
11	事業者カテゴリ	○	選択		17	修正する事業者カテゴリを選択入力します。 JAIA 以外の事業者ユーザーでは登録済み値が固定で表示され、変更はできません。
12	事業規模(年商)	○	選択			修正する事業規模(年商)を選択入力します。 JAIA ユーザーのみ表示されます。
14	事業規模(稼働台数)		選択			事業者カテゴリにオペレータが含まれている場合のみ、変更が可能になります。 修正する事業規模(稼働台数)を選択入力します。 JAIA ユーザーのみ表示されます。
15	システム間連携利用区分	○	選択			修正するシステム間連携利用区分を選択入力します。 JAIA ユーザーのみ表示されます。 本項目を「利用可」で登録すると外部からの API 利用可、「利用不可」で登録すると API 利用不可に設定されます。
16	URL		URL		500	修正する URL をテキスト入力します。
17	特記事項		全角/半角		500	修正する特記事項をテキスト入力します。

【ボタン機能等】

No.	項目名	説明
1	戻るボタン	押下すると、検索画面に遷移する。
2	確認ボタン	押下すると、入力内容をチェックした上で修正確認画面に遷移します。入力内容に不備がある場合は遷移せず、不備内容のメッセージが画面に表示されるので、入力内容を訂正してください。

【エラーリスト】

No.	条件	エラーメッセージ
1	項目「事業者カテゴリ」が「オペレータ」の場合、項目「事業規模(稼働台数)」は入力必須です。	「事業者カテゴリ」が「オペレータ」であり、「事業規模(稼働台数)」が空の場合に表示されるエラーです。 事業者カテゴリ」が「オペレータ」の場合事業規模(稼働台数)を入力してください。
2	URL フォーマットが不正です。	URL が URL フォーマットではない場合に表示されるエラーです。 「1-11.URL 項目チェックについて」を確認の上、正しい URL を入力してください。

必要な情報を入力後、確認ボタンを押下すると事業者修正確認画面に遷移します。

JAIA

JAIAコードデータベースシステム

ログインユーザー: NSW中村 前回ログイン: 2022/11/14
 パスワード再設定 ログアウト

[ホーム](#) [事業者マスタ](#) [ユーザーマスタ](#) [店舗マスタ](#) [AM店舗マスタ](#) [タイトルマスタ](#) [部室マスタ](#) [登録・サブライマスタ](#) [課金情報マスタ](#) [管理者機能](#)

事業者修正確認

下記の内容で事業者を修正します。

利用開始日*	: 2022/05/01		
JAIA事業者コード*	: 1001		
法人マイナンバー*	: 7010005018939		
会社名*	: 一般社団法人日本アミューズメント産業協会	⑤	会社名(カナ)* : イッパンシャダンホウジンニホンアミューズメントサンギョウキョウカイ
本社郵便番号*	: 1020074		
本社住所①*	: 東京都千代田区九段南3丁目8-11		
本社住所②*	: 飛栄九段ビル 8F		
代表電話番号*	: 0362729030		
JAIA会員区分*	: 正会員		
事業者カテゴリ*	: JAIA		
事業規模(年商)*	: 10億未満	⑭	事業規模(稼働台数) : 0台
システム間連携利用区分*	: 利用可		
URL	: https://jaia.jp/ , http://jaia.jp/		
特記事項	: 特記事項		

① 戻る 修正 ②

Copyright © JAIA | 一般社団法人日本アミューズメント産業協会
Ver 1.7.0

- ①
- ②
- ③
- ④
- ⑤
- ⑥
- ⑦
- ⑧
- ⑨
- ⑩
- ⑪
- ⑫
- ⑬
- ⑭
- ⑮
- ⑯

【表示項目】

No.	項目名	説明
1	利用開始日	事業者マスタに登録済みの利用開始日が表示されます。JAIA ユーザーのみ表示されます。
2	JAIA 事業者コード	修正画面で入力した JAIA 事業者コードが表示されます。
3	法人マイナンバー	修正画面で入力した法人マイナンバーが表示されます。JAIA ユーザーのみ表示されます。
4	会社名	修正画面で入力した会社名が表示されます。
5	会社名(カナ)	事業者マスタに登録済みの会社名(カナ)が表示されます。
6	本社郵便番号	事業者マスタに登録済みの本社郵便番号が表示されます。
7	本社住所①	修正画面で入力した本社住所①が表示されます。
8	本社住所②	修正画面で入力した本社住所②が表示されます。
9	代表電話番号	修正画面で入力した代表電話番号が表示されます。
10	JAIA 会員区分	修正画面で入力した JAIA 会員区分が表示されます。
11	事業者カテゴリ	修正画面で入力した事業者カテゴリが表示されます。
12	事業規模(年商)	修正画面で入力した事業規模(年商)が表示されます。JAIA ユーザーのみ表示されます。
13	事業規模(稼働台数)	修正画面で入力した事業規模(稼働台数)が表示されます。JAIA ユーザーのみ表示されます。
14	システム間連携利用区分	修正画面で入力したシステム間連携利用区分が表示されます。JAIA ユーザーのみ表示されます。
15	URL	修正画面で入力した URL がリンク表示されます。
16	特記事項	修正画面で入力した特記事項が表示されます。

修正ボタンを押下して事業者修正完了画面に遷移したら修正完了となります。

JAIAコードデータベースシステム

ログインユーザー：社登監 本部 朝日ログイン：2022/05/23
[パスワード再設定](#) [ログアウト](#)

事業者マスタ
ユーザーマスタ
店舗マスタ
AM商品マスタ
タイトルマスタ
部局マスタ
商品・サブライマスタ
課金情報マスタ
管理者機能

| 事業者修正完了

事業者を修正しました。

[戻る](#)

①

Copyright © JAIA | 一般社団法人日本アミューズメント産業協会
Ver 1.0.0

【ボタン機能等】

No.	項目名	説明
1	戻るボタン	押下すると、検索画面に遷移します。

5-6.事業者削除

事業者マスターデータの削除を行います。

当該マスターの削除権限を保持するユーザーのみが使用できます。権限については、「1-3.システム内の権限」を参照ください。

JAIA JAIAコードデータベースシステム
ログインユーザー: NSW中村 前回ログイン: 2022/11/14

[パスワード再設定](#) [ログアウト](#)

ホーム
事業者マスター
ユーザーマスター
店舗マスター
AM商品マスター
タイトルマスター
部品マスター
商品・サブライマスター
課金情報マスター
管理権限

事業者修正確認

下記の内容で事業者を修正します。

利用開始日*	: 2022/05/01	
JAIA事業者コード*	: 1001	
法人マイナンバー*	: 7010005018939	
会社名*	: 一般社団法人日本アミューズメント産業協会	⑤ 会社名(カナ)* : イッパンシャダンホウジンニホンアミューズメントサンギョウキョウカイ
本社郵便番号*	: 1020074	
本社住所①*	: 東京都千代田区九段南3丁目8-11	
本社住所②*	: 飛栗九段ビル 8F	
代表電話番号*	: 0362729030	
JAIA会員区分*	: 正会員	
事業者カテゴリ*	: JAIA	
事業規模(年商)*	: 10億未満	⑬ 事業規模(稼働台数) : 0台
システム間連携利用区分*	: 利用可	
URL	: https://jaia.jp/ , http://jaia.jp/	
特記事項	: 特記事項	

① 戻る
修正 ②

Copyright © JAIA | 一般社団法人日本アミューズメント産業協会 Ver 1.7.0

【表示項目】

No.	項目名	説明
1	利用開始日	事業者マスターに登録済みの利用開始日が表示されます。
2	JAIA 事業者コード	事業者マスターに登録済みの JAIA 事業者コードが表示されます。
3	法人マイナンバー	事業者マスターに登録済みの法人マイナンバーが表示されます。
4	会社名	事業者マスターに登録済みの会社名が表示されます。
5	会社名(カナ)	事業者マスターに登録済みの会社名(カナ)が表示されます。
6	本社郵便番号	事業者マスターに登録済みの本社郵便番号が表示されます。
7	本社住所①	事業者マスターに登録済みの本社住所①が表示されます。
8	本社住所②	事業者マスターに登録済みの本社住所②が表示されます。
9	代表電話番号	事業者マスターに登録済みの代表電話番号が表示されます。
10	JAIA 会員区分	事業者マスターに登録済みの JAIA 会員区分が表示されます。
11	事業者カテゴリ	事業者マスターに登録済みの事業者カテゴリが表示されます。
12	事業規模(年商)	事業者マスターに登録済みの事業規模(年商)が表示されます。
13	事業規模(稼働台数)	事業者マスターに登録済みの事業規模(稼働台数)が表示されます。
14	システム間連携利用区分	事業者マスターに登録済みのシステム間連携利用区分が表示されます。
15	URL	事業者マスターに登録済みの URL がリンク表示されます。
16	特記事項	事業者マスターに登録済みの特記事項が表示されます。

【ボタン機能等】

No.	項目名	説明
1	戻るボタン	押下すると、検索画面に遷移します。
2	削除ボタン	押下すると、対象データの論理削除を行い削除完了画面に遷移します。事業者を削除すると所属するユーザーも連動して削除されます。

削除ボタンを押下して事業者削除完了画面に遷移したら削除完了となります。

JAIA JAIAコードデータベースシステム

ログインユーザー：社管理 太郎 前回ログイン：2022/05/23
パスワード再設定 ログアウト

事業者マスタ ユーザーマスタ 店舗マスタ AM商品マスタ タイトルマスタ 部品マスタ 部品・サブライマスタ 課金情報マスタ 管理者機能

事業者削除完了

事業者を削除しました。

戻る

①

Copyright © JAIA | 一般社団法人日本アミューズメント産業協会 Ver 1.0.0

【ボタン機能等】

No.	項目名	説明
1	戻るボタン	押下すると、検索画面に遷移します。

6.ユーザーマスタ

6-1.ユーザー登録

ユーザーマスタデータの新規登録を行います。

当該マスタの登録権限を保持するユーザーのみが使用できます。権限については、「1-3. システム内の権限」を参照ください。

JAIAコードデータベースシステム

ログインユーザー：社意亜 太郎 前回ログイン：2022/11/14
[パスワード再設定](#) [ログアウト](#)

ホーム
事業者マスタ
ユーザーマスタ
店舗マスタ
AM商品マスタ
タイトルマスタ
部品マスタ
景品・サプライマスタ
課金情報マスタ
管理者機能

ユーザー登録

ユーザーを新規登録します。下記の内容を入力してください。（*は必須入力です。）

①

JAIA事業者コード*

②

ユーザー区分*

③

事業者カテゴリ*

④

利用者名*

⑤

利用者名(カナ)*

⑥

部署名*

⑦

役職名

⑧

所在地郵便番号*

①

⑨

所在地住所①*

⑩

所在地住所②*

⑪

電話番号

⑫

メールアドレス*

②

Copyright © JAIA | 一般社団法人日本アミューズメント産業協会
Ver 1.7.0

【入力項目】

No.	項目名	必須	属性	最小桁	最大桁	説明
1	JAIA 事業者コード	○	半角英数	2	4	登録する JAIA 事業者コードをテキスト入力します。入力するとそのコードに一致する事業者の会社名が隣に表示されます。

						JAIA ユーザー以外は自身が所属する事業者のコードが自動的に表示され、変更は行えません。
2	ユーザー区分	○	選択			登録するユーザー区分を選択入力します。
3	事業者カテゴリ	○	選択			登録する事業者カテゴリを選択入力します。対象の事業者に登録されている事業者カテゴリ以外は選択できません。
4	利用者名	○	全角/半角		100	登録する利用者名をテキスト入力します。
5	利用者名(カナ)	○	全角カナ		100	登録する利用者名(カタカナ)をテキスト入力します。
6	部署名	○	全角/半角		100	登録する部署名をテキスト入力します。
7	役職名		全角/半角		100	登録する役職名をテキスト入力します。
8	所在地郵便番号	○	郵便番号	7	8	登録する所在地郵便番号をテキスト入力します。 「-」込みの入力値も受け付けますが「-」はフォーカスアウトすると自動的に除去されます。
9	所在地住所①	○	全角/半角		40	登録する所在地住所①をテキスト入力します。
10	所在地住所②	○	全角/半角		80	登録する所在地住所②をテキスト入力します。
11	電話番号		電話番号		13	登録する電話番号をテキスト入力します。 「-」込みの入力値も受け付けますが「-」はフォーカスアウトすると自動的に除去されます。
12	メールアドレス	○	半角英数		40	登録するメールアドレスをテキスト入力します。 入力した利用者メールアドレスはログイン ID として利用します。 メールアドレスは他のユーザーと重複しないように入力してください。

【ボタン機能等】

No.	項目名	説明
1	事業者情報反映	押下すると、事業者コードに紐づく事業者マスタの情報を取得し、所在地郵便番号、所在地住所①、所在地住所②、電話番号に自動入力します。
2	確認ボタン	押下すると、入力内容をチェックした上で登録確認画面に遷移します。入力内容に不備がある場合は遷移せず、不備内容のメッセージが画面に表示されるので、入力内容を訂正してください。

【入力エラー内容】

No.	エラーメッセージ	エラー内容、対処
1	入力された JAIA 事業者コードに該当する事業者が存在しません。	JAIA 事業者コードが事業者マスタに存在しない場合に表示されるエラーです。 正しい JAIA 事業者コードを確認の上、入力してください。
2	入力されたメールアドレスは既に登録済みです。	「メールアドレス」の項目に入力されたメールアドレスが既に登録済み(※削除済みユーザーのメールアドレスは対象外)場合に表示されるエラーです。 登録されていないメールアドレスを入力してください。
3	メールアドレスを入力してください。	「メールアドレス」がメールアドレスとして正しい形式になっていない場合に表示されるエラーです。 正しいメールアドレスを入力してください。 メールアドレスは「@」が含まれ、ローカルパート(@以前の文字)は「英字、数字、"."、","、"_"」のみで記載して下さい。
4	JAIA 事業者コードを入力してください。	JAIA 事業者コードが未入力で事業者情報反映ボタンを押下された場合に表示されます。JAIA 事業者コードを入力してください。
5	JAIA 事業者コードに紐づく事業者情報で上書きします。よろしいですか？	所在地郵便番号、所在地住所①、所在地住所②、電話番号のいずれか1つ以上に値が入力されている状態で事業者情報反映ボタンを押下された場合に表示されます。 上書きして問題が無ければ「はい」を押下して事業者情報を自動入力してください。 上書きしない場合は「いいえ」を押下してください。

確認ボタン押下後、エラーがない場合はユーザー登録確認画面に遷移します。

JAIA JAIAコードデータベースシステム
ログインユーザー：社憲彦 太郎 前回ログイン：2022/05/23

[パスワード再設定](#) [ログアウト](#)

事業者マスタ
ユーザーマスタ
店舗マスタ
AM商品マスタ
タイトルマスタ
部品マスタ
部品・サブライマスタ
課金情報マスタ
管理画面

ユーザー登録確認

下記の内容でユーザーを新規登録します。

JAIA事業者コード*	: 1001	日本アミューズメント産業株式会社
ユーザー区分*	: サイト管理者	
事業者カテゴリ*	: JAIA	
利用者名*	: Jaja次郎	
利用者名(カナ)*	: ジャイア ジ	
部署名*	: AMマシン事業部	
役職名	: 部長	
所在地郵便番号*	: 3330001	
所在地住所①*	: 東京都千代田区九段南	
所在地住所②*	: 3-8-11 飛栄九段ビル 8F	
電話番号	: 09012345678	
メールアドレス	: jiro@jaja.jp	

① 戻る 登録 ②

Copyright © JAIA | 一般社団法人日本アミューズメント産業協会
Ver.1.0.0

- ①
- ②
- ③
- ④
- ⑤
- ⑥
- ⑦
- ⑧
- ⑨
- ⑩
- ⑪
- ⑫

【表示項目】

No.	項目名	説明
1	JAIA 事業者コード	登録画面で入力した JAIA 事業者コードが表示されます。
2	ユーザー区分	登録画面で入力したユーザー区分が表示されます。
3	事業者カテゴリ	登録画面で入力した事業者カテゴリが表示されます。
4	利用者名	登録画面で入力した利用者名が表示されます。
5	利用者名(カナ)	登録画面で入力した利用者名(カナ)が表示されます。
6	部署名	登録画面で入力した部署名が表示されます。
7	役職名	登録画面で入力した役職名が表示されます。
8	所在地郵便番号	登録画面で入力した所在地郵便番号が表示されます。
9	所在地住所①	登録画面で入力した所在地住所①が表示されます。
10	所在地住所②	登録画面で入力した所在地住所②が表示されます。
11	電話番号	登録画面で入力した電話番号が表示されます。
12	メールアドレス	登録画面で入力したメールアドレスが表示されます。

【ボタン機能等】

No.	項目名	説明
1	戻るボタン	押下すると、登録画面に戻ります。
2	登録ボタン	押下すると、登録を行い、登録完了画面に遷移します。

登録ボタンを押下してユーザー登録完了画面に遷移したら登録完了となります。登録完了時は、登録されたユーザーと登録を行ったユーザー宛てにユーザー登録完了メールが送信されます。メールの詳細については付録「システム内で送信されるメールについて」をご参照ください。

ユーザー登録完了

ユーザーを新規登録しました。

6-2.ユーザー検索

ユーザーマスタデータの検索を行います。

当該マスタの参照権限を保持するユーザーのみが使用できます。権限については、「1-3.システム内の権限」を参照ください。

JAIA

JAIAコードデータベースシステム

ログインユーザー：検査本部 前回ログイン：
 パスワード再設定 ログアウト

事業者マスタ ユーザーマスタ 店舗マスタ AM商品マスタ タイトルマスタ 部局マスタ 景品・サブライマスタ 課金情報マスタ 管理者機能

ユーザー検索

会社名 予測検索可能

ユーザー区分 選択してください

利用者名 利用者名(カナ)

メールアドレス

検索
エクスポート
インポート

検索結果：73件 (1~50件表示)

		ユーザーID	利用者名	JAIA事業者コード	会社名	ユーザー区分	メールアドレス	登録者(会社名)	更新者(会社名)	最終更新日
修正	削除	0001000001	標 努	0001	一般社団法人日本アミューズメント産業協会	サイト管理者	tsutomu.shimegi@mo ver-company.co.jp		標 努(一般社団法人日本アミューズメント産業協会)	2022/06/29 10:19:17.759
修正	削除	0001000002	渡部 明	0001	一般社団法人日本アミューズメント産業協会	サイト管理者	akira.watanabe@mov er-company.co.jp		渡部 明(一般社団法人日本アミューズメント産業協会)	2022/07/08 11:20:12.278

【入力項目】

No.	項目名	説明
1	会社名	検索したい会社名を予測検索入力により選択入力します。複数選択可能です。JAIA以外の事業者ユーザーでは、所属する事業者は固定となり変更は行えません。全角・半角・ひらがな・カタカナを区別せずに検索できます。
2	ユーザー区分	検索したいユーザー区分を選択入力します。
3	ユーザーID	検索したいユーザーIDをテキスト入力します。一部でも一致していれば検索対象となります。
4	利用者名	検索したい利用者名をテキスト入力します。一部でも一致していれば検索対象となります。全角・半角・ひらがな・カタカナを区別せずに検索できます。
5	利用者名(カナ)	検索したい利用者名(カナ)をテキスト入力します。一部でも一致していれば検索対象となります。全角・半角・ひらがな・カタカナを区別せずに検索できます。
6	メールアドレス	検索したいメールアドレスをテキスト入力します。一部でも一致していれば検索対象となります。

【ボタン機能等】

No.	項目名	説明
1	検索ボタン	押下すると、指定条件で検索して結果を表示します。
2	エクスポート	押下すると、指定条件で検索した結果を CSV ファイルとして出力します。
3	インポート	ユーザーデータのインポート画面に遷移します。 JAIA 以外の事業者のサイト利用者ユーザーでは表示されません。

検索結果最大で1ページあたり50件出力され以下のように表示されます。

JAIA JAIAコードデータベースシステム ログインユーザー：検証太郎 前回ログイン：
パスワード再設定 ログアウト

事業者マスタ ユーザーマスタ 店舗マスタ AM商品マスタ タイトルマスタ 原簿マスタ 景星・サブライマスタ 課金情報マスタ 装置情報

ユーザー検索

会社名

ユーザー区分 ユーザーID

利用者名 利用者名(カナ)

メールアドレス

検索 エクスポート インポート

検索結果：1件 (1~1件表示) ① ② ③ ④ ⑤ ⑥ ⑦ ⑧ ⑨

	ユーザーID	利用者名	JAIA事業者コード	会社名	ユーザー区分	メールアドレス	登録者(会社名)	更新者(会社名)	最終更新日
修正 ⑤	ZZ00000163 ②	テスト	ZZ	システムメンテナンス	サイト利用者	ZZ202@gwjp.jp.jp	管理太郎(システムメンテナンス)	管理太郎(システムメンテナンス)	2022/06/15 19:02:17.000

< 1 >
①

Copyright © JAIA | 一般社団法人日本アミューズメント産業協会 Ver 1.2.0

【出力結果】

No.	項目名	説明
1	ユーザーID	検索結果のユーザーIDが表示されます。 リンクになっており押下すると対象のユーザーの参照画面に遷移します。
2	利用者名	検索結果の利用者名が表示されます。
3	JAIA事業者コード	検索結果のJAIA事業者コードが表示されます。
4	会社名	検索結果の会社名が表示されます。
5	ユーザー区分	検索結果のユーザー区分が表示されます。
6	メールアドレス	検索結果のメールアドレスが表示されます。
7	登録者(会社名)	検索結果の登録者(会社名)が表示されます。
8	更新者(会社名)	検索結果の更新者(会社名)が表示されます。
9	最終更新日	検索結果の最終更新日が表示されます。

【ボタン機能等】

No.	項目名	説明
1	修正ボタン	押下すると、対象データの修正画面に遷移します。 JAIA以外の事業者のサイト利用者ユーザーは自身のレコードにのみ表示されます。
2	削除ボタン	押下すると、対象データの削除確認画面に遷移します。 JAIAユーザー、または事業者のサイト管理者ユーザーのみ表示されます。
3	ソートボタン	検索結果の項目名の「▲」を押下すると、昇順になり「▼」を押下すると、降順になります。
4	ユーザーIDリンク	押下すると、対象データの参照画面に遷移します。
5	ページャ	クリックしたページの検索結果を表示します。

【入力エラー内容】

No.	エラーメッセージ	エラー内容、対処
1	検索結果が1万件を超えるため条件を絞り込んでください。	検索結果が1万件以上該当した場合に表示されるエラーです。 条件の追加などを行い、再度検索を行ってください。

6-3.ユーザーインポート

ユーザーマスタデータのインポートを行います。

JAIA ユーザー、または JAIA 以外の事業者のサイト管理者ユーザーのみ使用できます。権限については、「1-3. システム内の権限」を参照ください。

【ボタン機能等】

No.	項目名	説明
1	参照ボタン	押下すると、ユーザー情報 CSV のファイル選択ダイアログが表示されます。ファイルを選択するとインポートボタンが押下可能になります。
2	雛形ダウンロードボタン	押下すると、インポート用の CSV の雛形をダウンロードします。
3	戻るボタン	押下すると、検索画面に遷移します。
4	新規登録/更新	指定した CSV ファイルを新規登録する場合は新規登録、更新する場合は更新を選択します。
5	インポートボタン	押下すると、指定した CSV ファイルをチェックした上で全件取り込みます。ファイルの内容に不備がある場合は 1 件も取り込まず、不備内容のメッセージがテーブルに表示されるので、入力内容を訂正してください。

【入力エラー内容】

No.	エラーメッセージ	エラー内容、対処
1	CSVのフォーマットが不正です。	CSVのフォーマットが異なる場合に表示されるエラーです。雛形を参考にフォーマットの確認を行ってください。
2	レコード数は1万件以内で入力してください。	レコード数が1万件超の場合に表示されるエラーです。レコード数を1万件以内に変更してください。
3	JAIA事業者コードで登録権限のないJAIA事業者コードが含まれています。	登録権限のないJAIA事業者コードが含まれている場合に表示されるエラーです。入力したJAIA事業者コードを確認してください。
4	項目「ユーザーID」でマスタに存在しない値が含まれています。	ユーザーIDがユーザーマスタに存在しない場合に表示されるエラーです。正しいユーザーIDを確認の上、入力してください。 ※更新インポートの場合のみのエラー
5	項目「JAIA事業者コード」でマスタに存在しない値が含まれています。	JAIA事業者コードが事業者マスタに存在しない場合に表示されるエラーです。正しいJAIA事業者コードを確認の上、入力してください。
6	項目「ユーザー区分」でマスタに存在しない値が含まれます。	項目「ユーザー区分」がコードマスタに存在しない場合に表示されるエラーです。付録のコード一覧を参考にユーザー区分を確認してください。
7	項目「事業者カテゴリ」でマスタに存在しない値が含まれます。	項目「事業者カテゴリ」がコードマスタに存在しない場合に表示されるエラーです。付録のコード一覧を参考に事業者カテゴリを確認してください。
8	項目「メールアドレス」は既に登録済みです。	メールアドレスが既に登録済みの場合に表示されるエラーです。重複しないメールアドレスを確認の上、入力してください。
9	項目「メールアドレス」はメールアドレス形式で入力してください。	メールアドレスがメールアドレスの形になっていない場合に表示されるエラーです。メールアドレス形式になるように入力してください。
10	「メールアドレス」が同一のものがファイル内に存在する場合	CSVファイル内にメールアドレスが同一のものが存在する場合に出力されるエラーです。ファイル内のメールアドレスを見直してください。
11	更新インポートで項目「メールアドレス」は変更できません。	更新インポートの場合、メールアドレスは変更できません。登録済みのメールアドレスを指定してください。 メールアドレスを変更したい場合は、ユーザー修正画面で変更してください。 ※更新インポートの場合のみのエラー

エラーが1件もなければユーザーインポート画面に取込結果が表示され、インポート完了となります。

6-4.ユーザー参照

ユーザーマスタデータの参照を行います。

当該マスタの参照権限を保持するユーザーのみが使用できます。権限については、「1-3.システム内の権限」を参照ください。

JAIA JAIAコードデータベースシステム
ログインユーザー：社章 太郎 前ログイン：2022/05/23

[パスワード再設定](#) [ログアウト](#)

事業者マスタ
ユーザーマスタ
店舗マスタ
AM商品マスタ
タイトルマスタ
部品マスタ
製品・サブライマスタ
課金情報マスタ
管理機能

ユーザー参照

1 JAIA事業者コード	: 1001	日本アミューズメント産業株式会社
2 ユーザー区分	: サイト管理者	
3 事業者カテゴリ	: AMメーカー	
4 ユーザーID	: 1001000008	
5 利用者名	: JAIA太郎1122	
6 利用者名(カナ)	: ジャイアタロウ1122	
7 部署名	: 営業部1122	
8 役職名	: 部長1122	
9 所在地郵便番号	: 1000001	
10 所在地住所①	: 東京都千代田区〇〇1122	
11 所在地住所②	: 〇〇ビル1階1122	
12 電話番号	: 0300010001	
13 メールアドレス	: taro@jaia.jp	

1

Copyright © JAIA | 一般社団法人日本アミューズメント産業協会
Ver 1.0.0

【表示項目】

No.	項目名	情報公開	説明
1	JAIA 事業者コード	公開	ユーザーマスタに登録済みの JAIA 事業者コードが表示されます。
2	ユーザー区分	公開	ユーザーマスタに登録済みのユーザー区分が表示されます。
3	事業者カテゴリ	公開	ユーザーマスタに登録済みの事業者カテゴリが表示されます。
4	ユーザーID	公開	ユーザーマスタに登録済みのユーザーIDが表示されます。
5	利用者名	公開	ユーザーマスタに登録済みの利用者名が表示されます。
6	利用者名(カナ)	公開	ユーザーマスタに登録済みの利用者名(カナ)が表示されます。
7	部署名	公開	ユーザーマスタに登録済みの部署名が表示されます。
8	役職名	公開	ユーザーマスタに登録済みの役職名が表示されます。
9	所在地郵便番号	公開	ユーザーマスタに登録済みの所在地郵便番号が表示されます。
10	所在地住所①	公開	ユーザーマスタに登録済みの所在地住所①が表示されます。
11	所在地住所②	公開	ユーザーマスタに登録済みの所在地住所②が表示されます。
12	電話番号	公開	ユーザーマスタに登録済みの電話番号が表示されます。
13	メールアドレス	公開	ユーザーマスタに登録済みのメールアドレスが表示されます。

【ボタン機能等】

No.	項目名	説明
1	戻るボタン	押下すると、検索画面に遷移します。

6-5.ユーザー修正

ユーザーマスタデータの修正を行います。

当該マスタの編集権限を保持するユーザーのみが使用できます。権限については、「1-3.システム内の権限」を参照ください。

JAIAコードデータベースシステム

ログインユーザー：社意垂 太郎 前回ログイン：2022/11/14
[パスワード再設定](#) [ログアウト](#)

[ホーム](#) [事業者マスタ](#) [ユーザーマスタ](#) [店舗マスタ](#) [AM商品マスタ](#) [タイトルマスタ](#) [部品マスタ](#) [景品・サブライマスタ](#) [課金情報マスタ](#) [管理者機能](#)

ユーザー修正

ユーザーを修正します。下記の内容を入力してください。（*は必須入力です。）

①

JAIA事業者コード*

一般社団法人日本アミューズメント産業協会

②

ユーザー区分*
サイト管理者 ▼

③

事業者カテゴリ*
JAIA ● ▼

④

ユーザーID
1001000001

⑤

利用者名*
社意垂 太郎

⑥

利用者名(カナ)*
シャイア タロウ

⑦

部署名*
AMマシン事業部aaa

⑧

役職名
課長

⑨

所在地郵便番号*

事業者情報反映 ①

⑩

所在地住所①*
東京都千代田区九段南

⑪

所在地住所②*
3-8-1 1 飛栄九段ビル 8F

⑫

電話番号

⑬

メールアドレス*

③
戻る
確認
②

Copyright © JAIA | 一般社団法人日本アミューズメント産業協会
Ver 1.7.0

【入力項目】

No.	項目名	必須	属性	最小桁	最大桁	説明
1	JAIA 事業者コード	○	半角英数	18	18	登録済みの JAIA 事業者コードが表示され、変更は行えません。
2	ユーザー区分	○	選択	2	4	修正するユーザー区分を選択入力します。JAIA 以外の事業者のサイト利用者ユーザーでは変更は行えません。
3	事業者カテゴリ	○	選択		17	修正する事業者カテゴリを選択入力します。

Page:55/219

Ver.1.6.0

4	ユーザーID	○	半角英数			登録済みのユーザーIDが表示され、変更は行えません。
5	利用者名	○	全角/半角		100	修正する利用者名をテキスト入力します。
6	利用者名(カナ)	○	全角カナ		100	修正する利用者名(カタカナ)をテキスト入力します。
7	部署名	○	全角/半角		100	修正する部署名をテキスト入力します。
8	役職名		全角/半角		100	修正する役職名をテキスト入力します。
9	所在地郵便番号	○	半角数字	7	8	修正する所在地郵便番号をテキスト入力します。 「-」込みの入力値も受け付けますが「-」はフォーカスアウトすると自動的に除去されます。
10	所在地住所①	○	全角/半角		40	修正する所在地住所①をテキスト入力します。
11	所在地住所②	○	全角/半角		80	修正する所在地住所②をテキスト入力します。
12	電話番号		半角数字		13	修正する電話番号をテキスト入力します。 「-」込みの入力値も受け付けますが「-」はフォーカスアウトすると自動的に除去されます。
13	メールアドレス	○	半角英数		40	修正するメールアドレスをテキスト入力します。 入力した利用者メールアドレスはログイン ID として利用します。 メールアドレスは他のユーザーと重複しないように入力してください。

【ボタン機能等】

No.	項目名	説明
1	事業者情報反映	押下すると、事業者コードに紐づく事業者マスタの情報を取得し、所在地郵便番号、所在地住所①、所在地住所②、電話番号に自動入力します。
2	確認ボタン	押下すると、入力内容をチェックした上で修正確認画面に遷移します。入力内容に不備がある場合は遷移せず、不備内容のメッセージが画面に表示されるので、入力内容を訂正してください。
3	戻るボタン	押下すると、検索画面に遷移する。

【エラーリスト】

No.	エラーメッセージ	エラー内容、対処
1	入力されたメールアドレスは既に登録済みです。	「メールアドレス」がメールアドレスとして正しい形式になっていないでない場合に表示されるエラーです。 正しいメールアドレスを入力してください。 メールアドレスは「@」が含まれ、ローカルパート(@以前の文字)は「英字、数字、"."、"-","_"」のみで記載して下さい。
2	JAIA 事業者コードを入力してください。	JAIA 事業者コードが未入力で事業者情報反映ボタンを押下された場合に表示されます。JAIA 事業者コードを入力してください。
3	JAIA 事業者コードに紐づく事業者情報で上書きします。よろしいですか？	所在地郵便番号、所在地住所①、所在地住所②、電話番号のいずれか1つ以上に値が入力されている状態で事業者情報反映ボタンを押下された場合に表示されます。 上書きして問題が無ければ「はい」を押下して事業者情報を自動入力してください。 上書きしない場合は「いいえ」を押下してください。

必要な情報を入力後、確認ボタンを押下するとユーザー修正確認画面に遷移します。

- ①
- ②
- ③
- ④
- ⑤
- ⑥
- ⑦
- ⑧
- ⑨
- ⑩
- ⑪
- ⑫
- ⑬

JAIA

JAIAコードデータベースシステム

ログインユーザー：社憲重 太郎 前回ログイン：2022/05/23

[パスワード再設定](#) [ログアウト](#)

[事業者マスタ](#) [ユーザーマスタ](#) [店舗マスタ](#) [AM各品マスタ](#) [タイトルマスタ](#) [部局マスタ](#) [製品・サブライマスタ](#) [課金情報マスタ](#) [管理機能](#)

ユーザー修正確認

下記の内容でユーザーを修正します。

JAIA事業者コード*	: 1001	日本アミューズメント産業株式会社
ユーザー区分*	: サイト管理者	
事業者カテゴリ*	: JAIA	
ユーザーID	: 0100000001	
利用者名*	: 社憲重 太郎	
利用者名(カナ)*	: ジャイア タロウ	
部署名*	: AMマシン事業部	
役職名	: 課長	
所在地郵便番号*	: 1020074	
所在地住所①*	: 東京都千代田区九段南	
所在地住所②*	: 3-8-11 飛栄九段ビル 8F	
電話番号	: 09012345678	
メールアドレス	: taro1@jaja.jp	

戻る
修正

①
②

Copyright © JAIA | 一般社団法人日本アミューズメント産業協会 Ver 1.0.0

【表示項目】

No.	項目名	説明
1	JAIA 事業者コード	修正画面で入力した JAIA 事業者コードが表示されます。
2	ユーザー区分	修正画面で入力したユーザー区分が表示されます。
3	事業者カテゴリ	修正画面で入力した事業者カテゴリが表示されます。
4	ユーザーID	修正画面で入力したユーザーIDが表示されます。
5	利用者名	修正画面で入力した利用者名が表示されます。
6	利用者名(カナ)	修正画面で入力した利用者名(カナ)が表示されます。
7	部署名	修正画面で入力した部署名が表示されます。
8	役職名	修正画面で入力した役職名が表示されます。
9	所在地郵便番号	修正画面で入力した所在地郵便番号が表示されます。
10	所在地住所①	修正画面で入力した所在地住所①が表示されます。
11	所在地住所②	修正画面で入力した所在地住所②が表示されます。
12	電話番号	修正画面で入力した電話番号が表示されます。
13	メールアドレス	修正画面で入力したメールアドレスが表示されます。

【ボタン機能等】

No.	項目名	説明
1	戻るボタン	押下すると、検索画面に遷移します。
2	修正ボタン	対象データの修正を行い修正完了画面に遷移します。

修正ボタンを押下してユーザー修正完了画面に遷移したら修正完了となります。

ユーザー修正完了

ユーザーを修正しました。

戻る

①

【ボタン機能等】

No.	項目名	説明
1	戻るボタン	押下すると、検索画面に遷移します。

6-6.ユーザー削除

ユーザーマスタデータの削除を行います。

当該マスタの削除権限を保持するユーザーのみが使用できます。権限については、「1-3.システム内の権限」を参照ください。

JAIAコードデータベースシステム

ログインユーザー：社意重 太郎 前回ログイン：2022/05/23
[パスワード再設定](#) [ログアウト](#)

事業者マスタ ユーザーマスタ 店舗マスタ AM商品マスタ タイトルマスタ 部品マスタ 部品・サブプライマスタ 課金情報マスタ 管理画面

ユーザー削除確認

下記のユーザーを削除します。

JAIA事業者コード	: 1001	日本アミューズメント産業 株式会社
ユーザー区分	: サイト管理者	
事業者カテゴリ	: JAIA	
ユーザーID	: 0100000001	
利用者名	: 社意重 太郎	
利用者名 (カナ)	: ジャイア タロウ	
部署名	: AMマシン事業部	
役職名	: 課長	
所在地郵便番号	: 1020074	
所在地住所①	: 東京都千代田区九段南	
所在地住所②	: 3-8-1 1 飛栄九段ビル 8F	
電話番号	: 09012345678	
メールアドレス	: taro1@jaja.jp	

① ②

Copyright © JAIA | 一般社団法人日本アミューズメント産業協会 Ver 1.0.0

【表示項目】

No.	項目名	説明
1	JAIA 事業者コード	ユーザーマスタに登録済みの JAIA 事業者コードが表示されます。
2	ユーザー区分	ユーザーマスタに登録済みのユーザー区分が表示されます。
3	事業者カテゴリ	ユーザーマスタに登録済みの事業者カテゴリが表示されます。
4	ユーザーID	ユーザーマスタに登録済みのユーザーIDが表示されます。
5	利用者名	ユーザーマスタに登録済みの利用者名が表示されます。
6	利用者名 (カナ)	ユーザーマスタに登録済みの利用者名 (カナ)が表示されます。
7	部署名	ユーザーマスタに登録済みの部署名が表示されます。
8	役職名	ユーザーマスタに登録済みの役職名が表示されます。
9	所在地郵便番号	ユーザーマスタに登録済みの所在地郵便番号が表示されます。
10	所在地住所①	ユーザーマスタに登録済みの所在地住所①が表示されます。
11	所在地住所②	ユーザーマスタに登録済みの所在地住所②が表示されます。
12	電話番号	ユーザーマスタに登録済みの電話番号が表示されます。
13	メールアドレス	ユーザーマスタに登録済みのメールアドレスが表示されます。

【ボタン機能等】

No.	項目名	説明
1	戻るボタン	押下すると、検索画面に遷移します。
2	削除ボタン	押下すると、対象データの論理削除を行い削除完了画面に遷移します。

削除ボタンを押下してユーザー削除完了画面に遷移したら削除完了となります。

JAIAコードデータベースシステム

ログインユーザー：社憲 太郎 | 前回ログイン：2022/05/23

パスワード再設定
ログアウト

事業者マスタ
ユーザーマスタ
店舗マスタ
AM商品マスタ
タイトルマスタ
部品マスタ
部品・サブライマスタ
課金情報マスタ
管理者機能

| ユーザー削除完了

ユーザーを削除しました。

戻る

①

Copyright © JAIA | 一般社団法人日本アミューズメント産業協会
Ver 1.0.0

【ボタン機能等】

No.	項目名	説明
1	戻るボタン	押下すると、検索画面に遷移します。

7.店舗マスタ

7-1.店舗登録

店舗マスタデータの新規登録を行います。

当該マスタの登録権限を保持するユーザーのみが使用できます。権限については、「1-3. システム内の権限」を参照ください。

JAIA JAIAコードデータベースシステム

ログインユーザー：社営業 太郎 前日ログイン：2022/05/23
パスワード再設定 ログアウト

事業者マスタ
ユーザーマスタ
店舗マスタ
AM商品マスタ
タイトルマスタ
部品マスタ
部品・サプライマスタ
課金情報マスタ
管理者機能

店舗登録

店舗を新規登録します。下記の内容を入力してください。（*は必須項目です。）

①

JAIAコード*

②

JAIA事業者コード*

③

情報公開開始日*

情報公開終了日

①

公開ステータス

④

情報登録区分*

⑤

店舗名称*

⑥

店舗名称(カナ)*

⑦

店舗郵便番号*

⑧

店舗住所①*

⑨

店舗住所②*

⑩

店舗電話番号*

⑪

店舗業態*

店舗カテゴリ*

⑫

⑬

店舗稼働台数*

風習法対象*

⑭

⑮

URL

⑯

特記事項

⑰

公開先設定*

⑱

公開先事業者カテゴリ

⑲

公開先事業者コード

②

Copyright © JAIA | 一般社団法人日本アミューズメント産業協会
Ver 1.0.0

【入力項目】

No.	項目名	必須	属性	最小桁	最大桁	説明
1	JAIA コード	○	半角英数	18	18	登録する JAIA コードをテキスト入力します。JAIA コードの先頭は JAIA 事業者コードと一致する必要があります。 JAIA コードはシステム内で一意である必要があります。他マスタとも重複して登録できません。また削除した場合でも一度登録した JAIA コードで再度登録はできません。
2	JAIA 事業者コード	○	半角英数	2	4	登録する JAIA 事業者コードをテキスト入力します。入力するとそのコードに一致する事業者の会社名が隣に表示されます。 JAIA ユーザー以外は自身が所属する事業者のコードが自動的に表示され、変更は行えません。
3	情報公開開始日 情報公開終了日	○	日付		8	登録データの公開開始日と公開終了日を入力します。テキスト入力、またはカレンダー選択入力が可能です。 開始日と終了日の入力内容により公開ステータスが自動的に表示されます。
4	情報登録区分	○	選択			登録情報登録区分を選択入力します。 「移転・業態変更」を選択した場合は、別途店舗マスタの登録が必要です。
5	店舗名称	○	全角/半角		100	登録する店舗名称をテキスト入力します。 全角入力を基本に一般公開されている店名を入力します。
6	店舗名称 (カナ)	○	全角カナ		100	登録する店舗名称 (カタカナ) をテキスト入力します。
7	店舗郵便番号	○	半角数字	7	8	登録する所在地郵便番号をテキスト入力します。 「-」込みの入力値も受け付けますが「-」はフォーカスアウトすると自動的に除去されます。
8	店舗住所①	○	全角/半角		40	登録する所在地住所①をテキスト入力します。
9	店舗住所②	○	全角/半角		80	登録する所在地住所②をテキスト入力します。
10	店舗電話番号	○	半角数字		13	登録する電話番号をテキスト入力します。 「-」込みの入力値も受け付けますが「-」はフォーカスアウトすると自動的に除去されます。
11	店舗業態	○	選択			登録する店舗業態を選択入力します。
12	店舗カテゴリ	○	選択			登録する店舗カテゴリを選択入力します。
13	店舗稼働台数	○	選択			登録する店舗稼働台数を選択入力します。
14	風営法対象	○	選択			登録する風営法対象を選択入力します。
15	URL		URL		500	登録する URL をテキスト入力します。 twitter、Instagram 等の URL 入力も可能です。
16	特記事項		全角/半角		500	登録する特記事項をテキスト入力します。
17	公開先設定	○	選択			登録データの公開先の制限方法を選択入力します。
18	公開先事業者カテゴリ		選択		17	公開先設定が「事業者カテゴリで制限」の場合に、公開対象の事業者カテゴリを選択入力します。複数選択可能です (最大 6 件)。
19	公開先事業者コード		選択			公開先設定が「事業者コードで制限」の場合に、公開対象の事業者コードを予測検索入力します。複数指定可能です (最大 100 件)。

【ボタン機能等】

No.	項目名	説明
1	即時使用開始	押下すると、登録データの公開ステータスが「使用開始」となる情報公開開始日・終了日の組み合わせを自動的に入力します。登録後すぐに公開したい場合にご使用ください。
2	確認ボタン	押下すると、入力内容をチェックした上で登録確認画面に遷移します。入力内容に不備がある場合は遷移せず、不備内容のメッセージが画面に表示されるので、入力内容を訂正してください。

【入力エラー内容】

No.	エラーメッセージ	エラー内容、対処
1	入力された JAIA 事業者コードに該当する事業者が存在しません。	JAIA 事業者コードが事業者マスタに存在しない場合に表示されるエラーです。 正しい JAIA 事業者コードを確認の上、入力してください。
2	情報公開終了日は情報公開開始日の同日以降となるよう入力してください。	情報公開開始日が情報公開終了日より未来日の場合に表示されるエラーです。 情報公開開始日もしくは情報公開終了日を修正してください。
3	JAIA コードが重複しています。	JAIA コードが他のマスタに登録済みの場合に表示されるエラーです。 重複しない JAIA コードを確認の上、入力してください。
4	JAIA コードの先頭文字列が JAIA 事業者コードと一致していません。	JAIA コードの先頭文字列が JAIA 事業者コードと一致していない場合に表示されるエラーです。

		JAIA コードの先頭は JAIA 事業者コード（2 桁、または 4 桁）と一致している必要があるため、ルールに則り正しい JAIA コードを入力してください。
5	公開先事業者カテゴリは必須項目です。	公開先設定が「事業者カテゴリで制限」で、公開先事業者カテゴリが未指定の場合に表示されるエラーです。公開先事業者カテゴリを入力してください。
6	公開先事業者コードは必須項目です。	公開先設定が「事業者コードで制限」で、公開先事業者コードが未指定の場合に表示されるエラーです。公開先事業者コードを入力してください。
7	項目「公開先設定」と付属する項目（「公開先事業者カテゴリ」、「公開先事業者コード」）の入力内容に矛盾があります。	公開先設定が「制限しない」で、公開先事業者カテゴリが入力されている等、公開先設定と公開先事業者カテゴリ、公開先事業者コードの入力状態に矛盾がある場合に表示されるエラーです。矛盾のないよう入力内容を訂正してください。
8	URL フォーマットが不正です。	URL が URL フォーマットではない場合に表示されるエラーです。 「1-11.URL 項目チェックについて」を確認の上、正しい URL を入力してください。

確認ボタン押下後、エラーがない場合は店舗登録確認画面に遷移します。

- ①
- ②
- ③
- ④
- ⑤
- ⑥
- ⑦
- ⑧
- ⑨
- ⑩
- ⑪
- ⑫
- ⑬
- ⑭
- ⑮
- ⑯
- ⑰
- ⑱
- ⑲
- ⑳
- ㉑

JAIA

JAIAコードデータベースシステム

ログインユーザー：NSW中村 前回ログイン：2022/11/14
[パスワード再設定](#) [ログアウト](#)

[ホーム](#) [事業者マスタ](#) [ユーザーマスタ](#) [店舗マスタ](#) [AM高級マスタ](#) [タイトルマスタ](#) [部局マスタ](#) [登録・サブライマスタ](#) [課金情報マスタ](#) [管理者機能](#)

店舗登録確認

下記の内容で店舗を新規登録します。

JAIAコード*	: 100111111111111122		
JAIA事業者コード*	: 1001	一般社団法人日本アミューズメント産業協会	
情報公開開始日*	: 2022/11/15	④ 情報公開終了日	: 9999/12/31
		⑤ 公開ステータス	: 使用中
情報登録区分*	: 新店登録		
店舗名称*	: テスト店舗1		
店舗名称(カナ)*	: テスト1		
店舗郵便番号*	: 3330056		
店舗住所①*	: 東京都千代田区九段南		
店舗住所②*	: 3-8-11 飛栄九段ビル 8F		
店舗電話番号*	: 0362729030		
店舗業態*	: 運営・自社単独オペレーション	⑭ 店舗カテゴリ*	: スーパー、ショッピングセンター・デパート (面積500m2以下)
店舗稼働台数*	: ~20台	⑮ 風営法対象*	: 対象
URL	: http://jaia.jp/ , https://jaia.jp/		
特記事項	: 特記事項		
公開先設定*	: 事業者カテゴリで制限		
公開先事業者カテゴリ	: AMメーカー 決済サービス事業者		
公開先事業者コード	:		

戻る 登録

Copyright © JAIA 一般社団法人日本アミューズメント産業協会 Ver 1.7.0

【表示項目】

No.	項目名	説明
1	JAIAコード	店舗登録画面で入力したJAIAコードが表示されます。
2	JAIA事業者コード	店舗登録画面で入力したJAIA事業者コードが表示されます。
3	情報公開開始日	店舗登録画面で入力した情報公開開始日が表示されます。
4	情報公開終了日	店舗登録画面で入力した情報公開終了日が表示されます。
5	公開ステータス	店舗登録画面で入力した情報公開開始日、情報公開終了日に対応した公開ステータスが表示されます。
6	情報登録区分	店舗登録画面で入力した情報登録区分が表示されます。
7	店舗名称	店舗登録画面で入力した店舗名称が表示されます。
8	店舗名称(カナ)	店舗登録画面で入力した店舗名称(カナ)が表示されます。
9	店舗郵便番号	店舗登録画面で入力した店舗郵便番号が表示されます。
10	店舗住所①	店舗登録画面で入力した店舗住所①が表示されます。
11	店舗住所②	店舗登録画面で入力した店舗住所②が表示されます。
12	店舗電話番号	店舗登録画面で入力した店舗電話番号が表示されます。
13	店舗業態	店舗登録画面で入力した店舗業態が表示されます。
14	店舗カテゴリ	店舗登録画面で入力した店舗カテゴリが表示されます。
15	店舗稼働台数	店舗登録画面で入力した店舗稼働台数が表示されます。
16	風営法対象	店舗登録画面で入力した風営法対象が表示されます。
17	URL	店舗登録画面で入力したURLがリンク表示されます。
18	特記事項	店舗登録画面で入力した特記事項が表示されます。
19	公開先設定	店舗登録画面で入力した公開先設定が表示されます。
20	公開先事業者カテゴリ	店舗登録画面で入力した公開先事業者カテゴリが表示されます。
21	公開先事業者コード	店舗登録画面で入力した公開先事業者コードが表示されます。

【ボタン機能等】

No.	項目名	説明
1	戻るボタン	押下すると、登録画面に戻ります。
2	登録ボタン	押下すると、登録を行い、登録完了画面に進みます。

登録ボタンを押下して店舗登録完了画面に遷移したら登録完了となります。

JAIA JAIAコードデータベースシステム ログインユーザー: 社憲 太郎 前回ログイン: 2022/05/23

[パスワード再設定](#) [ログアウト](#)

[事業者マスタ](#) [ユーザーマスタ](#) [店舗マスタ](#) [AM商品マスタ](#) [タイトルマスタ](#) [部品マスタ](#) [部品・サブライマスタ](#) [課金情報マスタ](#) [管理者機能](#)

店舗登録完了

店舗を新規登録しました。

Copyright © JAIA | 一般社団法人日本アミューズメント産業協会 Ver 1.0.0

7-2.店舗検索

店舗マスターデータの検索を行います。

当該マスターの参照権限を保持するユーザーのみが使用できます。権限については、「1-3.システム内の権限」を参照ください。

JAIAコードデータベースシステム

ログインユーザー：社意 太郎 前回ログイン：2022/08/09
[パスワード再設定](#) [ログアウト](#)

事業者マスター
ユーザーマスター
店舗マスター
AM商品マスター
タイトルマスター
部品マスター
景品・サブライマスター
課金情報マスター
管理者機能

店舗検索

公開ステータス

使用中

情報公開開始日

日付を選択

~

日付を選択

会社名

予測検索可能

JAIAコード

店舗名称

検索

エクスポート

インポート

削除済データエクスポート

- ①
- ②
- ③
- ④
- ⑤

【入力項目】

No.	項目名	説明
1	公開ステータス	検索したい公開ステータスを選択入力します
2	情報公開開始日	検索したい情報公開開始日をカレンダーから選択入力します。
3	会社名	検索したい会社名を予測検索入力により選択入力します。複数選択可能です。全角・半角・ひらがな・カタカナを区別せずに検索できます。
4	JAIAコード	検索したいJAIAコードをテキスト入力します
5	店舗名称	検索したい店舗名称をテキスト入力します。全角・半角・ひらがな・カタカナを区別せずに検索できます。

【ボタン機能等】

No.	項目名	説明
1	検索ボタン	押下すると、指定条件で検索して結果を表示します。
2	エクスポート	押下すると、指定条件で検索した結果をCSVファイルとして出力します。
3	インポート	店舗マスターデータのインポート画面に遷移します。新規登録、更新の権限がない場合は表示されません。
4	削除済データエクスポート	押下すると、指定条件で検索した論理削除済データの結果をCSVファイルとして出力します。

【エラーリスト】

No.	エラーメッセージ	エラー内容、対処
1	検索結果が 1 万件を超えるため条件を絞り込んでください。	検索結果が 1 万件以上該当した場合に表示されるエラーです。 条件の追加などを行い、再度検索を行ってください。

検索結果は最大で1ページあたり50件出力され以下のように表示されます。

初期表示の際は公開ステータスが使用中のデータがすべて表示されます。

JAIAコードデータベースシステム

ログインユーザー：社意亜 太郎 前回ログイン：2022/08/09
[パスワード再設定](#) [ログアウト](#)

事業者マスタ
ユーザーマスタ
店舗マスタ
AM商品マスタ
タイトルマスタ
部品マスタ
景品・サブライマスタ
課金情報マスタ
管理者機能

事業者検索

利用開始日

~

JAIA事業者コード

法人マイナンバー

会社名

JAIA会員区分

事業者カテゴリ

システム関連携利用区分

検索結果：1件（1~1件表示）

	JAIA事業者コード	会社名	JAIA会員区分	事業者カテゴリ	システム関連携利用区分	登録者（会社名）	更新者（会社名）	最終更新日
<div style="display: flex; align-items: center;"> <input type="button" value="修正"/> <input style="margin-left: 10px;" type="button" value="削除"/> </div>	0001	一般社団法人日本アミューズメント産業協会	正会員【無料会員】	JAIA	利用可【APIオプション利用】			

< 1 >

Copyright © JAIA | 一般社団法人日本アミューズメント産業協会
Ver 1.4.0

【出力結果】

No.	項目名	説明
1	公開ステータス	検索結果の公開ステータスが表示されます。
2	JAIA 事業者コード	検索結果の JAIA 事業者コードが表示されます。
3	会社名	検索結果の会社名が表示されます。
4	JAIA コード	検索結果の JAIA コードが表示されます。 リンクになっており押下すると対象の店舗の参照画面に遷移します。
5	店舗名称	検索結果の店舗名称が表示されます。
6	登録者(会社名)	検索結果の登録者(会社名)が表示されます。
7	更新者(会社名)	検索結果の更新者(会社名)が表示されます。
8	最終更新日	検索結果の最終更新日が表示されます。

【ボタン機能等】

No.	項目名	説明
1	修正ボタン	押下すると、対象データの修正画面に遷移します。 JAIA ユーザー、または編集権限を持つ事業者カテゴリのユーザーのみ表示されます。
2	削除ボタン	押下すると、対象データの削除確認画面に遷移します。 JAIA ユーザー、または削除権限を持つ事業者カテゴリのユーザーのみ表示されます。
3	ソートボタン	検索結果の項目名の「▲」を押下すると、昇順になり「▼」を押下すると、降順になります。
4	JAIA コードリンク	押下すると、対象データの参照画面に遷移します。
5	ページャ	クリックしたページの検索結果を表示します。

7-3.店舗インポート

店舗マスターデータのインポートを行います。

当該マスターの登録権限、または編集権限を保持するユーザーのみが使用できます。権限については、「1-3. システム内の権限」を参照ください。

【ボタン機能等】

No.	項目名	説明
1	参照ボタン	押下すると、店舗情報 CSV のファイル選択ダイアログが表示されます。ファイルを選択するとインポートボタンが押下可能になります。
2	雛形ダウンロードボタン	押下すると、インポート用の CSV の雛形をダウンロードします。
3	戻るボタン	押下すると、検索画面に遷移します。
4	新規登録/更新	指定した CSV ファイルを新規登録する場合は新規登録、更新する場合は更新を選択します。保有権限によってはいずれかしか選択できません。登録権限を有している場合は「新規登録」を選択可能、有していない場合は選択不可能となります。編集権限を有している場合は「更新」を選択可能、有していない場合は選択不可能となります。
5	インポートボタン	押下すると、指定した CSV ファイルをチェックした上で全件取り込みます。ファイルの内容に不備がある場合は 1 件も取り込まず、不備内容のメッセージがテーブルに表示されるので、入力内容を訂正してください。

【入力エラー内容】

No.	エラーメッセージ	エラー内容、対処
1	CSVのフォーマットが不正です。	CSVのフォーマットが異なる場合に表示されるエラーです。雛形を参考にフォーマットの確認を行ってください。
2	レコード数は1万件以内で入力してください。	レコード数が1万件超の場合に表示されるエラーです。レコード数を1万件以内に変更してください。
3	JAIA事業者コードで登録権限のないJAIA事業者コードが含まれています。	登録権限のないJAIA事業者コードが含まれている場合に表示されるエラーです。入力したJAIA事業者コードを確認してください。
4	JAIA事業者コードがマスタに存在しません。	JAIA事業者コードが事業者マスタに存在しない場合に表示されるエラーです。正しいJAIA事業者コードを確認の上、入力してください。
5	情報公開開始日は項目情報公開終了日より過去日を入力してください。	情報公開開始日が情報公開終了日より未来日の場合に表示されるエラーです。情報公開開始日を項目情報公開終了日より過去日で入力してください。
6	項目「店舗業態」でマスタに存在しない値が含まれます。	店舗業態がコードマスタに存在しない場合に表示されるエラーです。付録のコード一覧を参考に店舗業態を確認してください。
7	項目「店舗カテゴリ」でマスタに存在しない値が含まれます。	店舗カテゴリがコードマスタに存在しない場合に表示されるエラーです。付録のコード一覧を参考に店舗カテゴリを確認してください。
8	項目「店舗稼働台数」でマスタに存在しない値が含まれます。	店舗稼働台数がコードマスタに存在しない場合に表示されるエラーです。付録のコード一覧を参考に店舗稼働台数を確認してください。
9	項目「風営法対象」でマスタに存在しない値が含まれます。	風営法対象がコードマスタに存在しない場合に表示されるエラーです。付録のコード一覧を参考に風営法対象を確認してください。
10	項目「公開先設定」でマスタに存在しない値が含まれます。	公開先設定がコードマスタに存在しない場合に表示されるエラーです。付録のコード一覧を参考に公開先設定を確認してください。
11	項目「公開先事業者カテゴリ」でマスタに存在しない値が含まれます。	公開先事業者カテゴリがコードマスタに存在しない場合に表示されるエラーです。付録のコード一覧を参考に公開先事業者カテゴリを確認してください。
12	項目「公開先事業者コード」でマスタに存在しない値が含まれます。	公開先事業者コードが事業者マスタに存在しない場合に表示されるエラーです。正しいJAIA事業者コードを確認の上、入力してください。
13	項目「公開先設定」が「事業者カテゴリで制限」の場合、項目「公開先事業者カテゴリ」は入力必須です。	公開先設定が「事業者カテゴリで制限」で、公開先事業者カテゴリが未指定の場合に表示されるエラーです。公開先事業者カテゴリを入力してください。
14	項目「公開先設定」が「事業者コードで制限」の場合、項目「公開先事業者コード」は入力必須です。	公開先設定が「事業者コードで制限」で、公開先事業者コードが未指定の場合に表示されるエラーです。公開先事業者コードを入力してください。
15	項目「公開先設定」と付属する項目（「公開先事業者カテゴリ」、「公開先事業者コード」）の入力内容に矛盾があります。	公開先設定が「制限しない」で、公開先事業者カテゴリが入力されている等、公開先設定と公開先事業者カテゴリ、公開先事業者コードの入力状態に矛盾がある場合に表示されるエラーです。矛盾のないよう入力内容を訂正してください。
16	入力されたJAIAコードはすでに登録済みです。	JAIAコードが他のマスタに登録済みの場合に表示されるエラーです。重複しないJAIAコードを確認の上、入力してください。 ※新規登録インポートの場合のみのエラー
17	JAIAコードの先頭文字列がJAIA事業者コードと一致していません。	JAIAコードの先頭文字列がJAIA事業者コードと一致しない場合に表示されるエラーです。JAIAコードの先頭はJAIA事業者コード（2桁、または4桁）と一致している必要がありますので、ルールに則り正しいJAIAコードを入力してください。
18	項目「JAIAコード」でマスタに存在しない値が含まれます。	JAIAコードが課金情報マスタに未登録の場合に表示されるエラーです。入力したJAIAコードを確認して訂正してください。 ※更新インポートの場合のみのエラー
19	既に情報公開開始日を過ぎていたため、情報公開開始日は変更できません。	登録済みの情報公開開始日が過去日で、CSVファイル内の情報公開開始日と一致しない場合に表示されるエラーです。情報公開開始日を登録済みの日付と一致するよう訂正してください。 ※更新インポートの場合のみのエラー
20	項目「JAIAコード」と同一のJAIAコードがファイル内に含まれています。	CSVファイル内にJAIAコードが同一のものが存在する場合に出力されるエラーです。ファイル内のJAIAコードを見直してください。
21	項目「URL」のURLフォーマットが不正です。	URLがURLフォーマットではない場合に表示されるエラーです。「1-11. URL項目チェックについて」を確認の上、正しいURLを入力してください。

エラーが1件もなければ店舗インポート画面に取込結果が表示され、インポート完了となります。

店舗インポート

ファイルを選択してください。

参照

雛形ダウンロード

戻る

新規登録

更新

インポート

処理結果：全1件 取込1件 エラー0件 正常にインポートが完了しました。

順号	行	エラー内容
		データなし

7-4.店舗参照

店舗マスターデータの参照を行います。

当該マスターの参照権限を保持するユーザーのみが使用できます。権限については、「1-3.システム内の権限」を参照ください。

JAIA JAIAコードデータベースシステム
ログインユーザー：NSW中村 前回ログイン：2022/11/14
パスワード再設定 ログアウト

[ホーム](#) [事業者マスター](#) [ユーザーマスター](#) [店舗マスター](#) [AM加盟店マスター](#) [タイトルマスター](#) [部室マスター](#) [登録・サブライマスター](#) [課金情報マスター](#) [管理者機能](#)

店舗参照

JAIAコード	: 1001111111111111122
JAIA事業者コード	: 1001 一般社団法人日本アミューズメント産業協会
情報公開開始日	: 2022/11/15 4 情報公開終了日
	: 9999/12/31 5 公開ステータス
	: 使用中
情報登録区分	: 新店登録
店舗名称	: テスト店舗1
店舗名称(カナ)	: テスト1
店舗郵便番号	: 3330056
店舗住所①	: 東京都千代田区九段南
店舗住所②	: 3-8-11 飛栄九段ビル 8F
店舗電話番号	: 0362729030
店舗業態	: 直営・自社単独オペレーション 14 店舗カテゴリ
	: スーパー、ショッピングセンター・デパート (面積500m2以下)
店舗稼働台数	: ~20台 16 風営法対象
	: 対象
URL	: http://jaia.jp/ , https://jaia.jp/
特記事項	: 特記事項
公開先設定	: 事業者カテゴリで制限
公開先事業者カテゴリ	: AMメーカー 決済サービス事業者
公開先事業者コード	:

1

Copyright © JAIA | 一般社団法人日本アミューズメント産業協会 Ver 1.7.0

【表示項目】

No.	項目名	情報公開	説明
1	JAIAコード	公開	店舗マスターに登録済みのJAIAコードが表示されます
2	JAIA事業者コード	公開	店舗マスターに登録済みのJAIA事業者コードが表示されます
3	情報公開開始日	非公開	店舗マスターに登録済みの情報公開開始日が表示されます。JAIAユーザー以外には表示されません
4	情報公開終了日	非公開	店舗マスターに登録済みの情報公開終了日が表示されます。JAIAユーザー以外には表示されません
5	公開ステータス	公開	店舗マスターに登録済みの情報公開開始日に対応した公開ステータスが表示されます
6	情報登録区分	公開	店舗マスターに登録済みの情報登録区分が表示されます
7	店舗名称	公開	店舗マスターに登録済みの店舗名称が表示されます
8	店舗名称(カナ)	公開	店舗マスターに登録済みの店舗名称(カナ)が表示されます
9	店舗郵便番号	公開	店舗マスターに登録済みの店舗郵便番号が表示されます
10	店舗住所①	公開	店舗マスターに登録済みの店舗住所①が表示されます
11	店舗住所②	公開	店舗マスターに登録済みの店舗住所②が表示されます
12	店舗電話番号	公開	店舗マスターに登録済みの店舗電話番号が表示されます
13	店舗業態	非公開	店舗マスターに登録済みの店舗業態が表示されます
14	店舗カテゴリ	非公開	店舗マスターに登録済みの店舗カテゴリが表示されます
15	店舗稼働台数	非公開	店舗マスターに登録済みの店舗稼働台数が表示されます
16	風営法対象	非公開	店舗マスターに登録済みの風営法対象が表示されます
17	URL	公開	店舗マスターに登録済みのURLがリンク表示されます
18	特記事項	公開	店舗マスターに登録済みの特記事項が表示されます
19	公開先設定	非公開	店舗マスターに登録済みの公開先設定が表示されます
20	公開先事業者カテゴリ	非公開	店舗マスターに登録済みの公開先事業者カテゴリが表示されます
21	公開先事業者コード	非公開	店舗マスターに登録済みの公開先事業者コードが表示されます

【ボタン機能等】

No.	項目名	説明
1	戻るボタン	押下すると、検索画面に遷移します。

7-5.店舗修正

店舗マスターデータの修正を行います。

当該マスターの編集権限を保持するユーザーのみが使用できます。権限については、「1-3.システム内の権限」を参照ください。

JAIA JAIAコードデータベースシステム

ログインユーザー: NSW中村 前回ログイン: 2022/11/14

[パスワード再設定](#) [ログアウト](#)

[ホーム](#) [事業者マスター](#) [ユーザーマスター](#) [店舗マスター](#) [AM店舗マスター](#) [タイトルマスター](#) [部室マスター](#) [景品・サブライマスター](#) [課金情報マスター](#) [管理者機能](#)

店舗修正

店舗を修正します。下記の内容を入力してください。（*は必須項目です。）

100111111111111122

1001 一般社団法人日本アミューズメント産業協会

2022/11/15 情報公開終了日 9999/12/31
即時使用開始 即時使用終了 1 公開ステータス 使用中

新店登録

テスト店舗1

テスト1

3330056

東京都千代田区九段南

3-8-1 1 飛栄九段ビル 8F

0362729030

直営・自社単独オペレーション 店舗カテゴリ スーパー、ショッピングセンター・デパート（面積500m2以下）

~20台 風営法対象 対象

http://jaia.jp/https://jaia.jp/

特記事項

事業者カテゴリで制限

AMメーカー ● 決済サービス事業者 ●

予約検索可能

2 戻る 確認 3

Copyright © JAIA | 一般社団法人日本アミューズメント産業協会

Ver 1.7.0

【入力項目】

No.	項目名	必須	属性	最小桁	最大桁	説明
1	JAIA コード	○	半角英数	18	18	登録済みの JAIA コードが表示され、変更はできません。
2	JAIA 事業者コード	○	半角英数	2	4	登録済みの JAIA 事業者コードが表示され、変更はできません。
3	情報公開開始日 情報公開終了日	○	日付	8	8	登録データの公開開始日と公開終了日を入力します。テキスト入力、またはカレンダー選択入力が可能です。開始日と終了日の入力内容により公開ステータスが自動的に表示されます。
4	情報登録区分	○	選択			登録情報登録区分を選択入力します。「移転・業態変更」を選択した場合は、別途店舗マスターの登録が必要です。
5	店舗名称	○	全角/半角		100	修正する店舗名称をテキスト入力します。全角入力を基本に一般公開されている店名を入力します。
6	店舗名称 (カナ)	○	全角カナ		100	修正する店舗名称 (カタカナ) をテキスト入力します。
7	店舗郵便番号	○	半角数字	7	8	修正する所在地郵便番号をテキスト入力します。「-」込みの入力値も受け付けますが「-」はフォーカスアウトすると自動的に除去されます。
8	店舗住所①	○	全角/半角		40	修正する所在地住所①をテキスト入力します。
9	店舗住所②	○	全角/半角		80	修正する所在地住所②をテキスト入力します。
10	店舗電話番号	○	半角数字		13	修正する電話番号をテキスト入力します。「-」込みの入力値も受け付けますが「-」はフォーカスアウトすると自動的に除去されます。
11	店舗業態	○	選択			修正する店舗業態を選択入力します。
12	店舗カテゴリ	○	選択			修正する店舗カテゴリを選択入力します。
13	店舗稼働台数	○	選択			修正する店舗稼働台数を選択入力します。
14	風営法対象	○	選択			修正する風営法対象を選択入力します。
15	URL		URL		500	修正する URL をテキスト入力します。twitter、Instagram 等の URL 入力も可能です。
16	特記事項		全角/半角		500	修正する特記事項をテキスト入力します。
17	公開先設定	○	選択			登録データの公開先の制限方法を選択入力します。
18	公開先事業者カテゴリー		選択			公開先設定が「事業者カテゴリで制限」の場合に、公開対象の事業者カテゴリを選択入力します。複数選択可能です (最大 6 件)。
19	公開先事業者コード		選択			公開先設定が「事業者コードで制限」の場合に、公開対象の事業者コードを予測検索入力します。複数指定可能です (最大 100 件)。

【ボタン機能等】

No.	項目名	説明
1	即時使用終了ボタン	情報公開終了日に前日の日付を入力します。
2	戻るボタン	押下すると、検索画面に遷移します。
3	確認ボタン	押下すると、入力内容をチェックした上で修正確認画面に遷移します。入力内容に不備がある場合は遷移せず、不備内容のメッセージが画面に表示されるので、入力内容を訂正してください。

【入力エラー内容】

No.	エラーメッセージ	エラー内容、対処
1	情報公開終了日は情報公開開始日の同日以降となるよう入力してください。	情報公開開始日が情報公開終了日より未来日の場合に表示されるエラーです。情報公開開始日もしくは情報公開終了日を修正してください。
2	公開先事業者カテゴリーは必須項目です。	「公開先設定」が「事業者カテゴリで制限」であり、「公開先事業者カテゴリー」が空の場合に表示されるエラーです。「公開先設定」が「事業者カテゴリで制限」の場合「公開先事業者カテゴリー」を選択してください。
3	公開先事業者コードは必須項目です。	「公開先設定」が「事業者コードで制限」であり、「公開先事業者コード」が空の場合に表示されるエラーです。「公開先設定」が「事業者コードで制限」の場合「公開先事業者コード」も選択してください。
4	項目「公開先設定」と付属する項目 (「公開先事業者カテゴリー」、「公開先事業者コード」) の入力内容に矛盾があります。	公開先設定が「制限しない」で、公開先事業者カテゴリーが入力されている等、公開先設定と公開先事業者カテゴリー、公開先事業者コードの入力状態に矛盾がある場合に示されるエラーです。矛盾のないよう入力内容を訂正してください。
5	URL フォーマットが不正です。	URL が URL フォーマットではない場合に示されるエラーです。「1-11. URL 項目チェックについて」を確認の上、正しい URL を入力してください。

必要な情報を入力後、確認ボタンを押下すると店舗修正確認画面に遷移します。

JAIA

JAIAコードデータベースシステム

ログインユーザー：NSW中村 前回ログイン：2022/11/14
[パスワード再設定](#) [ログアウト](#)

[ホーム](#) [事業者マスタ](#) [ユーザーマスタ](#) [店舗マスタ](#) [AM店舗マスタ](#) [タイトルマスタ](#) [部室マスタ](#) [登録・サブライマスタ](#) [課金情報マスタ](#) [管理者機能](#)

店舗修正確認

下記の内容で店舗を修正します。

JAIAコード*	: 100111111111111122		
JAIA事業者コード*	: 1001	一般社団法人日本アミューズメント産業協会	
情報公開開始日*	: 2022/11/15	情報公開終了日 ④	: 9999/12/31 公開ステータス ⑤ : 使用中
情報登録区分*	: 新店登録		
店舗名称*	: テスト店舗1		
店舗名称(カナ)*	: テスト1		
店舗郵便番号*	: 3330056		
店舗住所①*	: 東京都千代田区九段南		
店舗住所②*	: 3-8-11 飛栄九段ビル 8F		
店舗電話番号*	: 0362729030		
店舗業態*	: 直営・自社単独オペレーション	店舗カテゴリ* ⑭	: スーパー、ショッピングセンター・デパート (面積500m2以下)
店舗稼働台数*	: ~20台	風営法対象* ⑮	: 対象
URL	: http://jaia.jp/ , https://jaia.jp/		
特記事項	: 特記事項		
公開先設定*	: 事業者カテゴリで制限		
公開先事業者カテゴリ	: AMメーカー 決済サービス事業者		
公開先事業者コード	:		

① 戻る ② 修正

Copyright © JAIA | 一般社団法人日本アミューズメント産業協会 Ver 1.7.0

- ①
- ②
- ③
- ④
- ⑤
- ⑥
- ⑦
- ⑧
- ⑨
- ⑩
- ⑪
- ⑫
- ⑬
- ⑭
- ⑮
- ⑯
- ⑰
- ⑱
- ⑲
- ⑳
- ㉑

【表示項目】

No.	項目名	説明
1	JAIAコード	店舗マスタに登録済みのJAIAコードが表示されます。
2	JAIA事業者コード	修正画面で入力したJAIA事業者コードが表示されます
3	情報公開開始日	修正画面で入力した情報公開開始日が表示されます
4	情報公開終了日	修正画面で入力した情報公開終了日が表示されます
5	公開ステータス	修正画面で入力した情報公開開始日に対応した公開ステータスが表示されます
6	情報登録区分	修正画面で入力した情報登録区分が表示されます
7	店舗名称	修正画面で入力した店舗名称が表示されます
8	店舗名称(カナ)	修正画面で入力した店舗名称(カナ)が表示されます
9	店舗郵便番号	修正画面で入力した店舗郵便番号が表示されます
10	店舗住所①	修正画面で入力した店舗住所①が表示されます
11	店舗住所②	修正画面で入力した店舗住所②が表示されます
12	店舗電話番号	修正画面で入力した店舗電話番号が表示されます
13	店舗業態	修正画面で入力した店舗業態が表示されます
14	店舗カテゴリ	修正画面で入力した店舗カテゴリが表示されます
15	店舗稼働台数	修正画面で入力した店舗稼働台数が表示されます
16	風営法対象	修正画面で入力した風営法対象が表示されます
17	URL	修正画面で入力したURLがリンク表示されます
18	特記事項	修正画面で入力した特記事項が表示されます
19	公開先設定	修正画面で入力した公開先設定が表示されます
20	公開先事業者カテゴリ	修正画面で入力した公開先事業者カテゴリが表示されます
21	公開先事業者コード	修正画面で入力した公開先事業者コードが表示されます

【ボタン機能等】

No.	項目名	説明
1	戻るボタン	押下すると、検索画面に遷移します。
2	修正ボタン	押下すると、対象データの論理削除を行い削除完了画面に遷移します。

修正ボタンを押下して店舗修正完了画面に遷移したら修正完了となります。

JAIAコードデータベースシステム

ログインユーザー：社憲 太郎 前回ログイン：2022/05/23
[パスワード再設定](#) [ログアウト](#)

事業者マスタ
ユーザーマスタ
店舗マスタ
AM商品マスタ
タイトルマスタ
部品マスタ
商品・サブライマスタ
課金情報マスタ
管理者機能

店舗修正完了

店舗を修正しました。

[戻る](#)

①

Copyright © JAIA | 一般社団法人日本アミューズメント産業協会
Ver 1.0.0

【ボタン機能等】

No.	項目名	説明
1	戻るボタン	押下すると、検索画面に遷移します。

7-6.店舗削除

店舗マスターデータの削除を行います。

当該マスターの削除権限を保持するユーザーのみが使用できます。権限については、「1-3.システム内の権限」を参照ください。

- ①
- ②
- ③
- ④
- ⑤
- ⑥
- ⑦
- ⑧
- ⑨
- ⑩
- ⑪
- ⑫
- ⑬
- ⑭
- ⑮
- ⑯
- ⑰
- ⑱
- ⑲
- ⑳
- ㉑

JAIA

JAIAコードデータベースシステム

ログインユーザー: NSW中村 前回ログイン: 2022/11/14

ホーム 事業者マスター ユーザーマスター 店舗マスター AM店舗マスター タイトルマスター 部室マスター 景品・サブライマスター 課金情報マスター 管理者機能

パスワード再設定

ログアウト

店舗削除確認

下記の内容で店舗を削除します。

JAIAコード	: 1001111111111111122		
JAIA事業者コード	: 1001	一般社団法人日本アミューズメント産業協会	
情報公開開始日	: 2022/11/15	情報公開終了日 ④	: 9999/12/31
情報登録区分	: 新店登録	公開ステータス ⑤	: 使用中
店舗名称	: テスト店舗1		
店舗名称 (カナ)	: テスト1		
店舗郵便番号	: 3330056		
店舗住所①	: 東京都千代田区九段南		
店舗住所②	: 3-8-1 1 飛栄九段ビル 8F		
店舗電話番号	: 0362729030		
店舗業態	: 直営・自社単独オペレーション	店舗カテゴリ ⑭	: スーパー、ショッピングセンター・デパート (面積500m2以下)
店舗稼働台数	: ~20台	風営法対象 ⑮	: 対象
URL	: http://jaia.jp/ , https://jaia.jp/		
特記事項	: 特記事項		
公開先設定	: 事業者カテゴリで制限		
公開先事業者カテゴリ	: AMメーカー 決済サービス事業者		
公開先事業者コード	:		

① 戻る ②

Copyright © JAIA | 一般社団法人日本アミューズメント産業協会

Ver 1.7.0

【表示項目】

No.	項目名	説明
1	JAIAコード	店舗マスターに登録済みのJAIAコードが表示されます。尚、対象データを削除した場合、同一のJAIAコードで再度登録は行えません。
2	JAIA事業者コード	店舗登録画面で入力したJAIA事業者コードが表示されます
3	情報公開開始日	店舗登録画面で入力した情報公開開始日が表示されます JAIAユーザー以外には表示されません
4	情報公開終了日	店舗登録画面で入力した情報公開終了日が表示されます JAIAユーザー以外には表示されません
5	公開ステータス	店舗登録画面で入力した情報公開開始日に対応した公開ステータスが表示されます
6	情報登録区分	店舗登録画面で入力した情報登録区分が表示されます
7	店舗名称	店舗登録画面で入力した店舗名称が表示されます
8	店舗名称 (カナ)	店舗登録画面で入力した店舗名称 (カナ)が表示されます
9	店舗郵便番号	店舗登録画面で入力した店舗郵便番号が表示されます
10	店舗住所①	店舗登録画面で入力した店舗住所①が表示されます
11	店舗住所②	店舗登録画面で入力した店舗住所②が表示されます
12	店舗電話番号	店舗登録画面で入力した店舗電話番号が表示されます
13	店舗業態	店舗登録画面で入力した店舗業態が表示されます
14	店舗カテゴリ	店舗登録画面で入力した店舗カテゴリが表示されます
15	店舗稼働台数	店舗登録画面で入力した店舗稼働台数が表示されます
16	風営法対象	店舗登録画面で入力した風営法対象が表示されます
17	URL	店舗登録画面で入力したURLがリンク表示されます
18	特記事項	店舗登録画面で入力した特記事項が表示されます
19	公開先設定	店舗登録画面で入力した公開先設定が表示されます
20	公開先事業者カテゴリ	店舗登録画面で入力した公開先事業者カテゴリが表示されます
21	公開先事業者コード	店舗登録画面で入力した公開先事業者コードが表示されます

【ボタン機能等】

No.	項目名	説明
1	戻るボタン	押下すると、検索画面に遷移します。
2	削除ボタン	押下すると、対象データの論理削除を行い削除完了画面に遷移します。

削除ボタンを押下して店舗削除完了画面に遷移したら削除完了となります。

JAIAコードデータベースシステム

ログインユーザー：社憲 太郎 | 前回ログイン：2022/05/23
[パスワード再設定](#) | [ログアウト](#)

[事業者マスタ](#) | [ユーザーマスタ](#) | [店舗マスタ](#) | [AM商品マスタ](#) | [タイトルマスタ](#) | [部品マスタ](#) | [部品・サブライマスタ](#) | [課金情報マスタ](#) | [管理者機能](#)

| 店舗削除完了

店舗を削除しました。

戻る

①

Copyright © JAIA | 一般社団法人日本アミューズメント産業協会
Ver 1.0.0

【ボタン機能等】

No.	項目名	説明
1	戻るボタン	押下すると、検索画面に遷移します。

8.AM 商品マスタ

8-1.AM 商品登録

AM 商品マスタデータの新規登録を行います。

当該マスタの登録権限を保持するユーザーのみが使用できます。権限については、「1-3. システム内の権限」を参照ください。

AM商品登録

AM商品を新規登録します。下記の内容を入力してください。（*は必須項目です。）

①

JAIAコード*

②

JAIA事業者コード*

③

情報公開開始日* 情報公開終了日 即時使用開始 ① 公開ステータス

④

自社商品コード

⑤

商品名*

⑥

商品名(カナ)*

⑦

商品名(略称名)

⑧

ブランド名

⑨

商品販売形態* ⑩ ゲームジャンル*

⑪

JAIA電子マネー規格* ⑫ 発売予定月(参考)

⑬

対応ネットワーク

⑭

対応ネットワーク(補足)

⑮

メンテナンス窓口

⑯

商品情報URL

⑰

商品画像URL

⑱

CAD図面URL

⑲

取説URL

⑳

著作権表示

㉑

硬貨投入数

㉒

硬貨種類

㉓

紙幣種類

㉔

コインメーター数 ㉕ キャッシュBOX数

㉖

ブース数 ㉗ 景品扱い出し口数

㉘

サテライト数・ステーション数 ターミナル数

㉙

メタルの投入数 メタルの払出口数

㉚

原産国(地域)コード

㉛

販売対象国(地域)コード

㉜

公開先設定*

㉝

公開先事業者カテゴリ

㉞

公開先事業者コード

確認 ②

【入力項目】

No.	項目名	必須	属性	最小桁	最大桁	説明
1	JAIA コード	○	半角英数	18	18	登録する JAIA コード (JAIA 事業者コード+任意の番号) をテキスト入力します。JAIA コードはシステム内で一意である必要があります。他マスタとも重複して登録できません。また削除した場合でも一度登録した JAIA コードで再度登録はできません。
2	JAIA 事業者コード	○	半角英数		4	登録する JAIA 事業者コードをテキスト入力します。入力するとそのコードに一致する事業者の会社名が隣に表示されます。JAIA ユーザー以外は自身が所属する事業者のコードが自動的に表示され、変更は行えません。
3	情報公開開始日 情報公開終了日	○	日付	8	8	登録データの公開開始日と公開終了日を入力します。テキスト入力、またはカレンダー選択入力が可能です。開始日と終了日の入力内容により公開ステータスが自動的に表示されます。
4	自社商品コード		全角/半角		100	登録する自社の商品管理コード、筐体の型式名などをテキスト入力します。
5	商品名	○	全角/半角		300	登録する商品名 (正式名称) をテキスト入力します。全角入力を基本に一般公開されても問題の無い名称 (略語などでなくメーカーで指定された正式な名称など) で入力します。
6	商品名 (カナ)	○	全角カナ		300	登録する商品名 (カナカナ) をテキスト入力します。
7	商品名 (略称名)		全角/半角		40	登録する商品名の略称名をテキスト入力します。半角入力も可能です。
8	ブランド名		全角/半角		40	登録する商品名が適応される商品ブランド、シリーズ名、IP 名などをテキスト入力します。一般公開されても問題の無い名称 (略語などでなくメーカーで指定された正式な名称など) で入力します。
9	商品販売形態	○	選択			登録する商品の販売形態 (出荷提供状態) を選択入力します。
10	ゲームジャンル	○	選択			登録する商品が該当するゲームジャンルを選択入力します。
11	JAIA 電子マネー規格	○	選択			登録する商品の JAIA 電子マネー規格状況対応を選択入力します。JAIA 電子マネー規格の対応基準は、以下 2 点に対応している必要があります。 ①筐体側の HW 仕様が各種 JAIA 規格に対応していること ②ソフトウェアが各種 JAIA 規格に対応していること
12	発売予定月 (参考)		日付	6	6	登録する商品の発売予定月を入力します。テキスト入力、またはカレンダー選択入力が可能です。
13	対応ネットワーク		選択			登録する対応ネットワーク情報を選択入力します。「その他」を選択した場合は「対応ネットワーク (補足)」に情報を入力します。
14	対応ネットワーク (補足)		全角/半角		200	対応ネットワークで「その他」を選択した場合などに詳細情報をテキスト入力します。
15	メンテナンス窓口		全角/半角		200	登録する商品に関するメンテナンス対応窓口の連絡先や保守委託会社の連絡先テキスト入力します。
16	商品情報 URL		URL		500	登録する商品情報のホームページ URL をテキスト入力します。
17	商品画像 URL		URL		500	登録する商品のインターネット上で公開されている商品に関する商品画像 URL をテキスト入力します。商品画像は店舗等で 2 次利用されることを前提として入力します。
18	CAD 図面 URL		URL		500	登録する商品のインターネット上で公開されている商品に関する CAD 図面の URL をテキスト入力します。図面は店舗等で 2 次利用されることを前提として入力します。
19	取説 URL		URL		500	登録する商品のインターネット上で公開されている商品に関するマニュアルなどの URL をテキスト入力します。
20	著作権表示		全角/半角		100	登録する AM 商品に付随する著作物 (画像・音声・データ・テキスト) の利用において、著作権表示の義務がある場合に、権利表記すべき内容の正式名称をテキスト入力します。
21	硬貨投入口数		半角数字		2	登録する筐体の全硬貨投入口数をテキスト入力します。
22	硬貨種類		選択			登録する筐体の硬貨投入種別を選択入力します。複数選択可能です (最大 4 件)。
23	紙幣種類		選択			登録する筐体の紙幣投入種別を選択入力します。複数選択可能です (最大 4 件)。
24	コインメーター数		半角数字		5	登録する筐体のコインメーター数をテキスト入力します。
25	キャッシュ BOX 数		半角数字		5	登録する筐体のキャッシュボックス数をテキスト入力します。
26	ブース数		半角数字		5	登録する筐体のブース数をテキスト入力します。
27	景品払い出し口数		半角数字		5	登録する筐体の景品払い出し口数をテキスト入力します。
28	サテライト数・ステーション数		半角数字		5	登録する筐体のサテライト数・ステーション数のブース数をテキスト入力します。
29	ターミナル数		半角数字		5	登録する筐体のターミナル数をテキスト入力します。
30	メダルの投入口数		半角数字		5	登録する筐体のメダルの投入口数をテキスト入力します。
31	メダルの払出口数		半角数字			登録する筐体のメダルの払い出し口数をテキスト入力します。

32	原産国（地域）コード		選択		登録する商品が製造された国コードを選択入力します。
33	販売対象国（地域）コード		選択		登録する AM 商品の販売対象国コードを選択入力します。
34	公開先設定	○	選択		登録情報の公開方法を選択入力します。
35	公開先事業者カテゴリ		選択		公開先設定で「事業者カテゴリで制限」を選択した際に、公開する事業者カテゴリを選択入力します（最大 6 件まで設定可能）。
36	公開先事業者コード		選択		公開先設定で「事業者コードで制限」を選択した際に、公開する事業者コードを予測検索により選択入力します（最大 100 件まで設定可能）。

【ボタン機能等】

No.	項目名	説明
1	即時使用開始ボタン	押下すると、登録データの公開ステータスが「使用開始」となる情報公開開始日・終了日の組み合わせを自動的に入力します。登録後すぐに公開したい場合にご使用ください。
2	確認ボタン	押下すると、入力内容をチェックした上で登録確認画面に遷移します。入力内容に不備がある場合は遷移せず、不備内容のメッセージが画面に表示されるので、入力内容を訂正してください。

【入力エラー内容】

No.	エラーメッセージ	エラー内容、対処
1	入力された JAIA 事業者コードに該当する事業者が存在しません。	入力した JAIA 事業者コードが事業者マスタに未登録の場合に表示されるエラーです。入力内容を確認の上、正しい JAIA 事業者コードを入力してください。
2	情報公開終了日は情報公開開始日の同日以降となるよう入力してください。	入力した情報公開開始日が情報公開終了日より未来日の場合に表示されるエラーです。入力内容を確認の上、情報公開開始日と情報公開未来日を入力してください。
3	入力された JAIA コードはすでに登録済みです。	入力した JAIA コードが他のマスタに登録されている場合に表示されるエラーです。入力内容を確認の上、正しい JAIA コードを入力してください。
4	JAIA コードの先頭文字列が JAIA 事業者コードと一致していません。	入力した JAIA コードの先頭文字列が JAIA 事業者コードと一致していない場合に表示されるエラーです。入力内容を確認の上、正しい JAIA コードを入力してください。
5	公開先事業者カテゴリは入力必須です。	公開先設定が事業者カテゴリであり公開先事業者カテゴリが空の場合に表示されるエラーです。公開先事業者カテゴリを入力してください。
6	公開先事業者コードは入力必須です。	公開先設定が事業者カテゴリであり公開先事業者コードが空の場合に表示されるエラーです。公開先事業者コードを入力してください。
7	項目「公開先設定」と付属する項目（「公開先事業者カテゴリ」、「公開先事業者コード」）の入力内容に矛盾があります。	公開先設定が「制限しない」で、公開先事業者カテゴリが入力されている等、公開先設定と公開先事業者カテゴリ、公開先事業者コードの入力状態に矛盾がある場合に表示されるエラーです。矛盾のないよう入力内容を訂正してください。
8	URL フォーマットが不正です。	商品情報 URL が URL フォーマットではない場合に表示されるエラーです。「1-11. URL 項目チェックについて」を確認の上、正しい URL を入力してください。
9	URL フォーマットが不正です。	商品画像 URL が URL フォーマットではない場合に表示されるエラーです。「1-11. URL 項目チェックについて」を確認の上、正しい URL を入力してください。
10	URL フォーマットが不正です。	CAD 図面 URL が URL フォーマットではない場合に表示されるエラーです。「1-11. URL 項目チェックについて」を確認の上、正しい URL を入力してください。
11	URL フォーマットが不正です。	取説 URL が URL フォーマットではない場合に表示されるエラーです。「1-11. URL 項目チェックについて」を確認の上、正しい URL を入力してください。

確認ボタン押下後、エラーがない場合は AM 商品登録確認画面に遷移します。

JAIAコードデータベースシステム

ログインユーザー：NSW中村 前回ログイン：2022/11/14
[パスワード再設定](#) [ログアウト](#)

ホーム
事業者マスタ
ユーザーマスタ
店舗マスタ
AM商品マスタ
タイトルマスタ
部品マスタ
景品・サブライマスタ
課金情報マスタ
管理者機能

AM商品登録確認

下記の内容でAM商品を新規登録します。

① JAIAコード*	: N9011111111222222		
② JAIA事業者コード*	: N901	③	テスト会社
④ 情報公開開始日*	: 2022/11/15	⑤	情報公開終了日 : 9999/12/31
		⑥	公開ステータス : 使用中
⑦ 自社商品コード	: N9011111111222222		
⑧ 商品名*	: No.1		
⑨ 商品名(カナ)*	: No.1		
⑩ 商品名(略称名)	: No.1		
⑪ ブランド名	: ブランド		
⑫ 商品販売形態*	: 筐体	⑬	ゲームジャンル* : 音楽ゲーム
⑭ JAIA電子マネー規格*	: 対応	⑮	発売予定月(参考) : 2022/12
⑯ 対応ネットワーク	: ALL.Net e-amusement		
⑰ 対応ネットワーク(補足)	: Net		
⑱ メンテナンス窓口	: 製品の問い合わせ先 Service@jaja.jp		
⑲ 商品情報URL	: https://jaja.jp/product/aaa , https://jaja.jp/product/bbb		
⑳ 商品画像URL	: https://jaja.jp/product/image/aaa , https://jaja.jp/product/image/bbb		
㉑ CAD図面URL	: https://jaja.jp/product/cad/aaa , https://jaja.jp/product/cad/bbb		
㉒ 取説URL	: https://jaja.jp/product/manual/aaa , https://jaja.jp/product/manual/bbb		
㉓ 著作権表示	: ©テスト株式会社		
㉔ 硬貨投入口数	: 1		
㉕ 硬貨種類	: 100円 500円		
㉖ 紙幣種類	: 1000円		
㉗ コインメーター数	: 1	㉘	キャッシュBOX数 : 1
㉙ ブース数	: 1	㉚	景品払い出し口数 : 1
㉛ サテライト数・ステーション数	: 1	㉜	ターミナル数 : 1
㉝ メダルの投入口数	: 1	㉞	メダルの払出口数 : 1
㉟ 原産国(地域)コード	: 日本		
㊱ 販売対象国(地域)コード	: 日本		
㊲ 公開先設定*	: 制限しない		
㊳ 公開先事業者カテゴリ	:		
㊴ 公開先事業者コード	:		

① 戻る
登録
②

Copyright © JAIA | 一般社団法人日本アミューズメント産業協会
Ver 1.7.0

【表示項目】

No.	項目名	説明
1	JAIA コード	登録画面で入力した JAIA コードが表示されます。
2	JAIA 事業者コード	登録画面で入力した JAIA 事業者コードが表示されます。
3	JAIA 事業者名	登録画面で入力した JAIA 事業者コードに該当する JAIA 事業者名が表示されます。
4	情報公開開始日	登録画面で入力した情報公開開始日が表示されます。
5	情報公開終了日	登録画面で入力した情報公開終了日が表示されます。
6	公開ステータス	登録画面で公開ステータスが表示されます。
7	自社商品コード	登録画面で入力した自社商品コードが表示されます。
8	商品名	登録画面で入力した商品名（正式名称）が表示されます。
9	商品名（カナ）	登録画面で入力した商品名（カナカナ）が表示されます。
10	商品名（略称名）	登録画面で入力した商品名の略称名が表示されます。
11	ブランド名	登録画面で入力した商品アイテムが適応されるブランド名が表示されます。
12	商品販売形態	登録画面で選択した商品アイテムが適応される商品販売形態が表示されます。
13	ゲームジャンル	登録画面で選択した商品アイテムが適応されるゲームジャンルが表示されます。
14	JAIA 電子マネー規格	登録画面で選択した商品アイテムが適応される JAIA 電子マネー規格が表示されます。
15	発売予定月（参考）	登録画面で選択した商品の発売予定月（参考）が表示されます。
16	対応ネットワーク	登録画面で選択した対応ネットワークが表示されます。
17	対応ネットワーク（補足）	登録画面で入力した対応ネットワーク（補足）が表示されます。
18	メンテナンス窓口	登録画面で入力した商品に関するメンテナンス窓口が表示されます。
19	商品情報 URL	登録画面で入力した商品に関する商品情報 URL がリンク表示されます。
20	商品画像 URL	登録画面で入力した商品に関する商品画像 URL がリンク表示されます。
21	CAD 図面 URL	登録画面で入力した商品に関する CAD 図面 URL がリンク表示されます。
22	取説 URL	登録画面で入力した商品に関する取説 URL がリンク表示されます。
23	著作権表示	登録画面で入力した商品に付随する著作権表示が表示されます。
24	硬貨投入口数	登録画面で入力した硬貨投入口数が表示されます。
25	硬貨種類	登録画面で選択した硬貨種類が表示されます。
26	紙幣種類	登録画面で選択した紙幣種類が表示されます。
27	コインメーター数	登録画面で入力したコインメーター数が表示されます。
28	キャッシュ BOX 数	登録画面で入力したキャッシュ BOX 数が表示されます。
29	ブース数	登録画面で入力したブース数が表示されます。
30	景品払い出し口数	登録画面で入力した景品払い出し口数が表示されます。
31	サテライト数・ステーション数	登録画面で入力したサテライト数・ステーション数が表示されます。
32	ターミナル数	登録画面で入力したターミナル数が表示されます。
33	メダルの投入口数	登録画面で入力したメダルの投入口数が表示されます。
34	メダルの払出口数	登録画面で入力したメダルの払出口数が表示されます。
35	原産国（地域）コード	登録画面で選択した原産国（地域）コードが表示されます。
36	販売対象国（地域）コード	登録画面で選択した販売対象国（地域）コードが表示されます。
37	公開先設定	登録画面で選択した公開方法が表示されます。
38	公開先事業者カテゴリ	登録画面で選択した公開先事業者カテゴリが表示されます。
39	公開先事業者コード	登録画面で選択した公開先事業者コードが表示されます。

【ボタン機能等】

No.	項目名	説明
1	戻るボタン	押下すると、登録画面に戻ります。
2	確認ボタン	押下すると、登録を行い、登録完了画面に遷移します。

登録ボタンを押下して AM 商品登録完了画面に遷移したら登録完了となります。

AM商品登録完了

AM商品を新規登録しました。

8-2.AM 商品検索

AM 商品マスターデータのデータ検索を行います。

当該マスターの参照権限を保持するユーザーのみが使用できます。権限については、「1-3. システム内の権限」を参照ください。

- ①
- ②
- ③
- ④
- ⑤
- ⑥

JAIAコードデータベースシステム

ログインユーザー：社意 太郎 前回ログイン：2022/08/09
[パスワード再設定](#) [ログアウト](#)

[事業者マスター](#) [ユーザーマスター](#) [店舗マスター](#) [AM商品マスター](#) [タイトルマスター](#) [部編マスター](#) [景品・サブライマスター](#) [課金情報マスター](#) [管理者機能](#)

AM商品検索

公開ステータス

使用中 ▼

情報公開開始日

📅 日付を選択

~

📅 日付を選択

会社名

🔍 予測検索可能

JAIAコード

自社商品コード

商品名

検索 ①

② エクスポート

③ インポート

④ 削除済データエクスポート

【入力項目】

No	項目名	説明
1	公開ステータス	初期表示では「使用中」選択済みの状態で検索されているので、他のステータスのデータを参照したい場合は選択内容を変更して検索してください。
2	情報公開開始日	検索したい情報公開日の範囲をテキスト入力します。 From（～の前）のみ指定した場合、入力日付以降が検索対象となります。 To（～の後）のみ指定した場合、入力日付以前が検索対象となります。 From と To を指定した場合、入力日付範囲が検索対象となります。
3	会社名	検索したい会社名を予測検索入力により選択入力します。複数選択可能です。 全角・半角・ひらがな・カタカナを区別せずに検索できます。
4	JAIAコード	検索したいJAIAコードをテキスト入力します。部分一致検索となります。
5	自社商品コード	検索したい自社商品コードをテキスト入力します。部分一致検索となります。
6	商品名	検索したい商品名をテキスト入力します。部分一致検索となります。 全角・半角・ひらがな・カタカナを区別せずに検索できます。

【ボタン機能等】

No.	項目名	説明
1	検索ボタン	押下すると、指定条件で検索して結果を表示します。
2	エクスポート	押下すると、指定条件で検索した結果を CSV ファイルとして出力します。
3	インポート	部品データのインポート画面に遷移します。 新規登録、更新の権限がない場合は表示されません。
4	削除済データエクスポート	押下すると、指定条件で検索した論理削除済データの結果を CSV ファイルとして出力します。

【入力エラー内容】

No.	エラーメッセージ	エラー内容、対処
1	検索結果が 1 万件を超えるため条件を絞り込んでください。	検索結果が 1 万件以上該当した場合に表示されるエラーです。検索をさらに行ってください。

検索結果最大で1ページあたり50件出力され以下のように表示されます。

初期表示の際は公開ステータスが使用中のデータがすべて表示されます。

JAIAコードデータベースシステム

ログインユーザー: 社意画 太郎 前回ログイン: 2022/08/09
[パスワード再設定](#) [ログアウト](#)

事業者マスタ ユーザーマスタ 店舗マスタ AM商品マスタ タイトルマスタ 部品マスタ 景品・サブライマスタ 課金情報マスタ 管理者機能

AM商品検索

公開ステータス

情報公開開始日

~

会社名

JAIAコード

自社商品コード

商品名

検索結果: 1件 (1~1件表示)
バーコード/QRコード出力

	公開ステータス	JAIA事業者コード	会社名	JAIAコード	商品名	ブランド名	登録者(会社名)	更新者(会社名)	最終更新日	出力対象
<div style="display: flex; justify-content: space-around; font-size: 0.7em;"> <input type="button" value="修正"/> <input type="button" value="削除"/> </div>	使用中	1001	一般社団法人 日本アミューズメント産業協会	10011234567890	ジャイアクレ ン デラックス 2	01	社意画 太郎 (一般社団法人 日本アミューズ メント産業協 会)		2022/03/17 0 3:42:30.839	<input type="checkbox"/>

< 1 >

Copyright © JAIA | 一般社団法人日本アミューズメント産業協会
Ver 1.4.0

【出力結果】

No.	項目名	説明
1	公開ステータス	検索結果の公開ステータスが表示されます。
2	JAIA 事業者コード	検索結果の JAIA 事業者コードが表示されます。
3	会社名	検索結果の会社名が表示されます。
4	JAIA コード	検索結果の JAIA コードが表示されます。 リンクになっており押下すると対象の部品の参照画面に遷移します。
5	商品名	検索結果の商品名が表示されます。
6	ブランド名	検索結果のブランド名が表示されます。
7	登録者(会社名)	検索結果の登録者(会社名)が表示されます。
8	更新者(会社名)	検索結果の更新者(会社名)が表示されます。
9	最終更新日	検索結果の最終更新日が表示されます。
10	出力対象	バーコード/QR コードを出力したい項目にチェックをつけると出力されます。

【ボタン機能等】

No.	項目名	説明
1	バーコード/QRコード出力	結果の出力対象にチェックの入った部品をバーコード/QRコードの出力をします。
2	修正ボタン	押下すると、対象データの修正画面に遷移します。 JAIAユーザー、または編集権限を持つ事業者カテゴリのユーザーのみ表示されます。
3	削除ボタン	押下すると、対象データの削除確認画面に遷移します。 JAIAユーザー、または削除権限を持つ事業者カテゴリのユーザーのみ表示されます。
4	ソートボタン	検索結果の項目名の「▲」を押下すると、昇順になり「▼」を押下すると、降順になります。
5	JAIAコードリンク	押下すると、対象データの参照画面に遷移します。
6	ページャ	クリックしたページの検索結果を表示します。

【入力エラー内容】

No.	エラーメッセージ	エラー内容、対処
1	出力対象レコードを選択してください	バーコード/QRコード出力する対象が選択されていません。出力対象を選択して再度ボタンを押下してください。

8-3.AM 商品インポート

AM 商品マスターデータのインポートを行います。

当該マスターの登録権限、または編集権限を保持するユーザーのみが使用できます。権限については、「1-3. システム内の権限」を参照ください。

JAIA JAIAコードデータベースシステム

ログインユーザー: 管理太郎 前回ログイン: 2022/05/25

パスワード再設定 ログアウト

事業者マスター ユーザーマスター 店舗マスター AM商品マスター タイトルマスター 部品マスター 商品・サブライマスター 課金情報マスター 管理者機能

AM商品インポート

ファイルを選択してください。

① 参照 ② 雛形ダウンロード

③ 戻る ④ 新規登録 更新 ⑤ インポート

処理結果: 全0件 取込0件 エラー0件

番号	行	エラー内容
		データなし

Copyright © JAIA | 一般社団法人日本アミューズメント産業協会 Ver 1.1.0

【ボタン機能等】

No.	項目名	説明
1	参照ボタン	押下すると、AM 商品情報 CSV のファイル選択ダイアログが表示されます。ファイルを選択するとインポートボタンが押下可能になります。
2	雛形ダウンロードボタン	押下すると、インポート用の CSV の雛形をダウンロードします。
3	戻るボタン	押下すると、検索画面に遷移します。
4	新規登録/更新	指定した CSV ファイルを新規登録する場合は新規登録、更新する場合は更新を選択します。登録権限を有している場合は「新規登録」を選択可能、有していない場合は選択不可能となります。編集権限を有している場合は「更新」を選択可能、有していない場合は選択不可能となります。
5	インポートボタン	押下すると、指定した CSV ファイルをチェックした上で全件取り込みます。ファイルの内容に不備がある場合は 1 件も取り込まず、不備内容のメッセージがテーブルに表示されるので、入力内容を訂正してください。

【入力エラー内容】

No.	エラーメッセージ	エラー内容、対処
1	CSVのフォーマットが不正です。	インポートしたファイルが CSV のフォーマットに異なる場合に表示されるエラーです。正しいファイルを選択してください。
2	レコード数は1万件以内で入力してください。	インポートしたファイルのレコード数が1万件以上の場合に表示されるエラーです。件数を減らしてファイルを再度インポートしてください。
3	JAIA 事業者コードで登録権限のないJAIA 事業者コードが含まれています。	インポートしたファイルの登録権限のない事業者コードが含まれている場合に表示されるエラーです。ファイルを確認し再度をインポートしてください。
4	JAIA 事業者コードでマスタに存在しない値が含まれています。	インポートしたファイルの JAIA 事業者コードがマスタに存在しない場合に表示されるエラーです。ファイルを確認し再度をインポートしてください。
5	情報公開開始日は情報公開終了日より過去日を入力してください。	インポートしたファイルの情報公開開始日が情報公開終了日より未来日の場合に表示されるエラーです。ファイルを確認し再度をインポートしてください。
6	販売形態でマスタに存在しない値が含まれます。	インポートしたファイルの販売形態がマスタに存在しない場合に表示されるエラーです。ファイルを確認し再度をインポートしてください。
7	ゲームジャンルでマスタに存在しない値が含まれます。	インポートしたファイルのゲームジャンルがマスタに存在しない場合に表示されるエラーです。ファイルを確認し再度をインポートしてください。
8	JAIA 電子マネー規格でマスタに存在しない値が含まれます。	インポートしたファイルの JAIA 電子マネー規格がマスタに存在しない場合に表示されるエラーです。ファイルを確認し再度をインポートしてください。
9	対応ネットワークでマスタに存在しない値が含まれます。	インポートしたファイルの対応ネットワークがマスタに存在しない場合に表示されるエラーです。ファイルを確認し再度をインポートしてください。
10	硬貨種類でマスタに存在しない値が含まれます。	インポートしたファイルの硬貨種類がマスタに存在しない場合に表示されるエラーです。ファイルを確認し再度をインポートしてください。
11	紙幣種類でマスタに存在しない値が含まれます。	インポートしたファイルの紙幣種類がマスタに存在しない場合に表示されるエラーです。ファイルを確認し再度をインポートしてください。
12	原産国(地域)コードでマスタに存在しない値が含まれます。	インポートしたファイルの原産国(地域)コードがマスタに存在しない場合に表示されるエラーです。ファイルを確認し再度をインポートしてください。
13	公開先設定でマスタに存在しない値が含まれます。	インポートしたファイルの公開先設定がマスタに存在しない場合に表示されるエラーです。ファイルを確認し再度をインポートしてください。
14	公開先事業者カテゴリでマスタに存在しない値が含まれます。	インポートしたファイルの公開先事業者カテゴリがマスタに存在しない場合に表示されるエラーです。ファイルを確認し再度をインポートしてください。
15	公開先事業者コードでマスタに存在しない値が含まれます。	インポートしたファイルの公開先事業者コードがマスタに存在しない場合に表示されるエラーです。ファイルを確認し再度をインポートしてください。
16	公開先事業者カテゴリは入力必須です。	インポートしたファイルの公開先設定が事業者カテゴリであり公開先事業者カテゴリが空の場合に表示されるエラーです。ファイルを確認し再度をインポートしてください。
17	公開先事業者コードは入力必須です。	インポートしたファイルの公開先設定が公開先事業者コードであり公開先事業者コードが空の場合に表示されるエラーです。ファイルを確認し再度をインポートしてください。
18	項目「公開先設定」と付属する項目(「公開先事業者カテゴリ」、「公開先事業者コード」)の入力内容に矛盾があります。	公開先設定が「制限しない」で、公開先事業者カテゴリが入力されている等、公開先設定と公開先事業者カテゴリ、公開先事業者コードの入力状態に矛盾がある場合に表示されるエラーです。矛盾のないよう入力内容を訂正してください。
19	入力された JAIA コードはすでに登録済みです。	インポートしたファイルの JAIA コードが他のマスタに登録されている場合に表示されるエラーです。ファイルを確認し再度をインポートしてください。
20	JAIA コードの先頭文字列が JAIA 事業者コードと一致していません。	インポートしたファイルの JAIA コードの先頭文字列が JAIA 事業者コードと一致していない場合に表示されるエラーです。ファイルを確認し再度をインポートしてください。
21	JAIA コードでマスタに存在しない値が含まれます。	更新の際にインポートしたファイルの JAIA コードが AM 商品マスタに存在しない場合に表示されるエラーです。ファイルを確認し再度をインポートしてください。
22	既に情報公開開始日を過ぎているため、情報公開開始日は変更できません。	インポートしたファイルの情報公開開始日が過去日で、情報公開開始日と一致しない場合に表示されるエラーです。ファイルを確認し再度をインポートしてください。
23	項目「JAIA コード」と同一の JAIA コードがファイル内に含まれています。	CSV ファイル内に JAIA コードが同一のものが存在する場合に出力されるエラーです。ファイル内の JAIA コードを見直してください。
24	項目「商品情報 URL」の URL フォーマットが不正です。	商品情報 URL が URL フォーマットではない場合に表示されるエラーです。 「1-11. URL 項目チェックについて」を確認の上、正しい URL を入力してください。。。
25	項目「商品画像 URL」の URL フォーマットが不正です。	商品画像 URL が URL フォーマットではない場合に表示されるエラーです。 「1-11. URL 項目チェックについて」を確認の上、正しい URL を入力してください。。。
26	項目「CAD 図面 URL」の URL フォーマットが不正です。	CAD 図面 URL が URL フォーマットではない場合に表示されるエラーです。 「1-11. URL 項目チェックについて」を確認の上、正しい URL を入力してください。。。
27	項目「取説 URL」の URL フォーマットが不正です。	取説 URL が URL フォーマットではない場合に表示されるエラーです。 「1-11. URL 項目チェックについて」を確認の上、正しい URL を入力してください。。。

エラーが1件もなければ AM 商品インポート画面に取込結果が表示され、インポート完了となります。

AM商品インポート

ファイルを選択してください。

参照

雛形ダウンロード

戻る

新規登録

更新

インポート

処理結果：全1件 取込1件 エラー0件 正常にインポートが完了しました。

番号	行	エラー内容
		データなし

8-4.AM 商品参照

AM 商品マスタデータの参照を行います。

当該マスタの参照権限を保持するユーザーのみが使用できます。権限については、「1-3. システム内の権限」を参照ください。

JAIA

JAIAコードデータベースシステム

ログインユーザー：NSW中村 前回ログイン：2022/11/14

[パスワード再設定](#) [ログアウト](#)

ホーム
事業者マスタ
ユーザーマスタ
店舗マスタ
AM商品マスタ
タイトルマスタ
部品マスタ
製品・サブライマスタ
課金情報マスタ
管理者機能

AM商品参照

① JAIAコード	: N9011111111222222		
② JAIA事業者コード	: N901	テスト会社	
③ 情報公開開始日	: 2022/11/15	④ 情報公開終了日	: 9999/12/31
		⑤ 公開ステータス	: 使用中
⑥ 自社商品コード	: N9011111111222222		
⑦ 商品名	: No.1		
⑧ 商品名(カナ)	: No.1		
⑨ 商品名(略称名)	: No.1		
⑩ ブランド名	: ブランド		
⑪ 商品販売形態	: 筐体	⑫ ゲームジャンル	: 音楽ゲーム
⑬ JAIA電子マネー規格	: 対応	⑭ 発売予定月(参考)	: 2022/12
⑮ 対応ネットワーク	: ALL.Net e-amusement		
⑯ 対応ネットワーク(補足)	: Net		
⑰ メンテナンス窓口	: 製品の問い合わせ先 Service@jaja.jp		
⑱ 商品情報URL	: https://jaja.jp/product/aaa , https://jaja.jp/product/bbb		
⑲ 商品画像URL	: https://jaja.jp/product/image/aaa , https://jaja.jp/product/image/bbb		
⑳ CAD図面URL	: https://jaja.jp/product/cad/aaa , https://jaja.jp/product/cad/bbb		
㉑ 取説URL	: https://jaja.jp/product/manual/aaa , https://jaja.jp/product/manual/bbb		
㉒ 著作権表示	: ©テスト株式会社		
㉓ 硬貨投入口数	: 1		
㉔ 硬貨種類	: 100円 500円		
㉕ 紙幣種類	: 1000円		
㉖ コインメーター数	: 1	㉗ キャッシュBOX数	: 1
㉘ ブース数	: 1	㉙ 景品払い出し口数	: 1
㉚ サテライト数・ステーション数	: 1	㉛ ターミナル数	: 1
㉜ メダルの投入口数	: 1	㉝ メダルの払出口数	: 1
㉞ 原産国(地域)コード	: 日本		
㉟ 販売対象国(地域)コード	: 日本		
㊱ 公開先設定	: 制限しない		
㊲ 公開先事業者カテゴリ	:		
㊳ 公開先事業者コード	:		

戻る

Copyright © JAIA | 一般社団法人日本アミューズメント産業協会
Ver 1.7.0

【表示項目】

No.	項目名	情報公開	説明
1	JAIA コード	公開	AM 商品マスタに登録済みの JAIA コードが表示されます。
2	JAIA 事業者コード	公開	AM 商品マスタに登録済みの JAIA 事業者コードが表示されます。
3	情報公開開始日	非公開	AM 商品マスタに登録済みの情報公開開始日が表示されます。
4	情報公開終了日	非公開	AM 商品マスタに登録済みの情報公開終了日が表示されます。
5	公開ステータス	公開	AM 商品マスタに登録済みの公開ステータスが表示されます。
6	自社商品コード	公開	AM 商品マスタに登録済みの自社商品コードが表示されます。
7	商品名	公開	AM 商品マスタに登録済みの商品名（正式名称）が表示されます。
8	商品名（カナ）	公開	AM 商品マスタに登録済みの商品名（カナカナ）が表示されます。
9	商品名（略称名）	公開	AM 商品マスタに登録済みの商品名の略称名が表示されます。
10	ブランド名	公開	AM 商品マスタに登録済みの商品アイテムが適応されるブランド名が表示されます。
11	商品販売形態	公開	AM 商品マスタに登録済みの商品販売形態が表示されます。
12	ゲームジャンル	公開	AM 商品マスタに登録済みのゲームジャンルが表示されます。
13	JAIA 電子マネー規格	公開	AM 商品マスタに登録済みの JAIA 電子マネー規格が表示されます。
14	発売予定月（参考）	公開	AM 商品マスタに登録済みの発売予定月（参考）が表示されます。
15	対応ネットワーク	公開	AM 商品マスタに登録済みの対応ネットワークが表示されます。
16	対応ネットワーク（補足）	公開	AM 商品マスタに登録済みの対応ネットワーク（補足）が表示されます。
17	メンテナンス窓口	公開	AM 商品マスタに登録済みのメンテナンス窓口がリンク表示されます。
18	商品情報 URL	公開	AM 商品マスタに登録済みの商品情報 URL がリンク表示されます。
19	商品画像 URL	公開	AM 商品マスタに登録済みの商品画像 URL がリンク表示されます。
20	CAD 図面 URL	公開	AM 商品マスタに登録済みの CAD 図面 URL がリンク表示されます。
21	取説 URL	公開	AM 商品マスタに登録済みの取説 URL がリンク表示されます。
22	著作権表示	公開	AM 商品マスタに登録済みの著作権表示が表示されます。
23	硬貨投入口数	公開	AM 商品マスタに登録済みの硬貨投入口数が表示されます。
24	硬貨種類	公開	AM 商品マスタに登録済みの硬貨種類が表示されます。
25	紙幣種類	公開	AM 商品マスタに登録済みの紙幣種類が表示されます。
26	コインメーター数	公開	AM 商品マスタに登録済みのコインメーター数が表示されます。
27	キャッシュ BOX 数	公開	AM 商品マスタに登録済みのキャッシュ BOX 数が表示されます。
28	ブース数	公開	AM 商品マスタに登録済みのブース数が表示されます。
29	景品払い出し口数	公開	AM 商品マスタに登録済みの景品払い出し口数が表示されます。
30	サテライト数・ステーション数	公開	AM 商品マスタに登録済みのサテライト数・ステーション数が表示されます。
31	ターミナル数	公開	AM 商品マスタに登録済みのターミナル数が表示されます。
32	メダルの投入口数	公開	AM 商品マスタに登録済みのメダルの投入口数が表示されます。
33	メダルの払出口数	公開	AM 商品マスタに登録済みのメダルの払出口数が表示されます。
34	原産国（地域）コード	公開	AM 商品マスタに登録済みの原産国（地域）コードが表示されます。
35	販売対象国（地域）コード	公開	AM 商品マスタに登録済みの販売対象国（地域）コードが表示されます。
36	公開先設定	非公開	AM 商品マスタに登録済みの公開方法が表示されます。
37	公開先事業者カテゴリ	非公開	AM 商品マスタに登録済みの公開先事業者カテゴリが表示されます。
38	公開先事業者コード	非公開	AM 商品マスタに登録済みの公開先事業者コードが表示されます。

【ボタン機能等】

No.	項目名	説明
1	戻るボタン	押下すると、検索画面に遷移します。

8-5.AM 商品修正

AM 商品マスターデータの修正を行います。

当該マスターの編集権限を保持するユーザーのみが使用できます。権限については、「1-3. システム内の権限」を参照ください。

AM商品修正

AM商品を修正します。下記の内容を入力してください。（*は必須項目です。）

①

JAIAコード*

②

JAIA事業者コード*

③

情報公開開始日* 情報公開終了日 即時使用開始 即時使用終了 公開ステータス

④

自社商品コード

⑤

商品名*

⑥

商品名(カナ)*

⑦

商品名(略称名)

⑧

ブランド名

⑨

商品販売形態* ゲームジャンル*

⑩

⑪

JATA電子マネー規格* 発売予定月(参考)

⑫

対応ネットワーク e-amusement

⑬

対応ネットワーク(補足)

⑭

メンテナンス窓口

⑮

商品情報URL

⑯

商品画像URL

⑰

CAD画面URL

⑱

取説URL

⑲

著作権表示

⑳

硬貨投入口数

㉑

硬貨種類 100円

㉒

紙幣種類

㉓

コインメーター数 キャッシュBOX数

㉔

ブース数 景品払い出し口数

㉕

サテライト数・ステーション数 ターミナル数

㉖

メタルの投入口数 メタルの払出口数

㉗

原産国(地域)コード

㉘

販売対象国(地域)コード 予測検索可能

㉙

公開先設定*

㉚

公開先事業者カテゴリ

㉛

公開先事業者コード

戻る 確認

【入力項目】

No.	項目名	必須	属性	最小桁	最大桁	説明
1	JAIA コード	○	半角英数	18	18	登録済みの JAIA コード (JAIA 事業者コード+任意の番号) が表示され、変更は行えません。
2	JAIA 事業者コード	○	半角英数	2	4	登録済みの JAIA 事業者コードが表示され、変更は行えません。
3	情報公開開始日 情報公開終了日	○	日付	8	8	登録データの公開開始日と公開終了日を入力します。テキスト入力、またはカレンダー選択入力が可能です。 開始日と終了日の入力内容により公開ステータスが自動的に表示されます。
4	自社商品コード		全角/半角		100	修正する自社の商品管理コード、筐体の型式名などをテキスト入力します。
5	商品名	○	全角/半角		300	修正する商品名 (正式名称) をテキスト入力します。 全角入力を基本に一般公開されても問題の無い名称 (略語などでなくメーカーで指定された正式な名称など) で入力します。
6	商品名 (カナ)	○	全角カナ		300	修正する商品名 (カナカナ) をテキスト入力します。
7	商品名 (略称名)		全角/半角		40	修正する商品名の略称名をテキスト入力します。 半角入力も可能です。
8	ブランド名		全角/半角		40	修正する商品名が適応される商品ブランド、シリーズ名、IP 名などをテキスト入力します 一般公開されても問題の無い名称 (略語などでなくメーカーで指定された正式な名称など) で入力します。
9	商品販売形態	○	選択			修正する商品の販売形態 (出荷提供状態) を選択入力します。
10	ゲームジャンル	○	選択			修正する商品が該当するゲームジャンルを選択入力します。
11	JAIA 電子マネー規格	○	選択			修正する商品の JAIA 電子マネー規格状況対応を選択入力します。 JAIA 電子マネー規格の対応基準は、以下 2 点に対応している必要があります。 ①筐体側の HW 仕様が各種 JAIA 規格に対応していること ②ソフトウェアが各種 JAIA 規格に対応していること
12	発売予定月 (参考)		日付	6	6	修正する商品の発売予定月を入力します。テキスト入力、またはカレンダー選択入力が可能です。
13	対応ネットワーク		選択			修正する対応ネットワーク情報を選択入力します。 「その他」を選択した場合は「対応ネットワーク (補足) に情報を入力します。
14	対応ネットワーク (補足)		全角/半角		200	対応ネットワークで「その他」を選択した場合などに詳細情報をテキスト入力します。
15	メンテナンス窓口		全角/半角		200	修正する商品に関するメンテナンス対応窓口の連絡先や保守委託会社の連絡先テキスト入力します。
16	商品情報 URL		URL		500	修正する商品情報のホームページ URL をテキスト入力します。
17	商品画像 URL		URL		500	修正する商品のインターネット上で公開されている商品に関する商品画像 URL をテキスト入力します。
18	CAD 図面 URL		URL		500	修正する商品のインターネット上で公開されている商品に関する CAD 図面の URL をテキスト入力します。 商品画像は店舗等で 2 次利用されることを前提として入力します。
19	取説 URL		URL		500	修正する商品のインターネット上で公開されている商品に関するマニュアルなどの URL をテキスト入力します。 図面は店舗等で 2 次利用されることを前提として入力します。
20	著作権表示		全角/半角		100	修正する AM 商品に付随する著作物 (画像・音声・データ・テキスト) の利用において、著作権表示の義務がある場合に、権利表記すべき内容の正式名称をテキスト入力します。
21	硬貨投入口数		半角数字		2	修正する筐体の全硬貨投入口数をテキスト入力します。
22	硬貨種類		選択			修正する筐体の硬貨投入種別を選択入力します。複数選択可能です (最大 4 件)。
23	紙幣種類		選択			修正する筐体の紙幣投入種別を選択入力します。複数選択可能です (最大 4 件)。
24	コインメーター数		半角数字		5	修正する筐体のコインメーター数をテキスト入力します。
25	キャッシュ BOX 数		半角数字		5	修正する筐体のキャッシュボックス数をテキスト入力します。
26	ブース数		半角数字		5	修正する筐体のブース数をテキスト入力します。
27	景品払い出し口数		半角数字		5	修正する筐体の景品払い出し口数をテキスト入力します。
28	サテライト数・ステーション数		半角数字		5	修正する筐体のサテライト数・ステーション数のブース数をテキスト入力します。
29	ターミナル数		半角数字		5	修正する筐体のターミナル数をテキスト入力します。
30	メダルの投入口数		半角数字		5	修正する筐体のメダルの投入口数をテキスト入力します。
31	メダルの払出口数		半角数字		5	修正する筐体のメダルの払い出し口数をテキスト入力します。
32	原産国 (地域) コード		選択			修正する商品が製造された国コードを選択入力します。
33	販売対象国 (地域) コード		選択			修正する AM 商品の販売対象国コードを選択入力します。
34	公開先設定	○	選択			登録情報の公開方法を選択入力します。
35	公開先事業者カテゴリ		選択			公開先設定で「事業者カテゴリで制限」を選択した際に、公開する事業者カテゴリを選択入力します (最大 6 件まで設定可能)。
36	公開先事業者コード		選択			公開先設定で「事業者コードで制限」を選択した際に、公開する

					事業者コードを予測検索により選択入力します（最大 100 件まで設定可能）。
--	--	--	--	--	--

【ボタン機能等】

No.	項目名	説明
1	戻るボタン	押下すると、検索画面に遷移する。
2	確認ボタン	押下すると、入力内容をチェックした上で修正確認画面に遷移します。入力内容に不備がある場合は遷移せず、不備内容のメッセージが画面に表示されるので、入力内容を訂正してください。

【入力エラー内容】

No.	エラーメッセージ	エラー内容、対処
1	情報公開終了日は情報公開開始日の同日以降となるよう入力してください。	入力した情報公開開始日が情報公開終了日より未来日の場合に表示されるエラーです。入力内容を確認の上、情報公開開始日と情報公開未来日を入力してください。
2	JAIA コードの先頭文字列が JAIA 事業者コードと一致していません。	入力した JAIA コードの先頭文字列が JAIA 事業者コードと一致していない場合に表示されるエラーです。入力内容を確認の上、正しい JAIA コードを入力してください。
3	公開先事業者カテゴリは入力必須です。	公開先設定が事業者カテゴリであり公開先事業者カテゴリが空の場合に表示されるエラーです。公開先事業者カテゴリを入力してください。
4	公開先事業者コードは入力必須です。	公開先設定が事業者カテゴリであり公開先事業者コードが空の場合に表示されるエラーです。公開先事業者コードを入力してください。
5	項目「公開先設定」と付属する項目（「公開先事業者カテゴリ」、「公開先事業者コード」）の入力内容に矛盾があります。	公開先設定が「制限しない」で、公開先事業者カテゴリが入力されている等、公開先設定と公開先事業者カテゴリ、公開先事業者コードの入力状態に矛盾がある場合に表示されるエラーです。矛盾のないよう入力内容を訂正してください。
6	URL フォーマットが不正です。	商品情報 URL が URL フォーマットではない場合に表示されるエラーです。 「1-11. URL 項目チェックについて」を確認の上、正しい URL を入力してください。
7	URL フォーマットが不正です。	商品画像 URL が URL フォーマットではない場合に表示されるエラーです。 「1-11. URL 項目チェックについて」を確認の上、正しい URL を入力してください。
8	URL フォーマットが不正です。	CAD 図面 URL が URL フォーマットではない場合に表示されるエラーです。 「1-11. URL 項目チェックについて」を確認の上、正しい URL を入力してください。
9	URL フォーマットが不正です。	取説 URL が URL フォーマットではない場合に表示されるエラーです。 「1-11. URL 項目チェックについて」を確認の上、正しい URL を入力してください。

必要な情報を入力後、確認ボタンを押下すると AM 商品修正確認画面に遷移します。

JAIA

JAIAコードデータベースシステム

ログインユーザー：NSW中村 前回ログイン：2022/11/14

[パスワード再設定](#) [ログアウト](#)

ホーム
事業者マスタ
ユーザーマスタ
店舗マスタ
AM商品マスタ
タイトルマスタ
部品マスタ
製品・サブライマスタ
課金情報マスタ
管理者機能

AM商品修正確認

下記の内容でAM商品を修正します。

JAIAコード*	: N9011111111222222		
JAIA事業者コード*	: N901	テスト会社	
情報公開開始日*	: 2022/11/15	④ 情報公開終了日	: 9999/12/31
		⑤ 公開ステータス	: 使用中
自社商品コード	: N9011111111222222		
商品名*	: No.1		
商品名(カナ)*	: No.1		
商品名(略称名)	: No.1		
ブランド名	: ブランド		
商品販売形態*	: 筐体	⑫ ゲームジャンル*	: 音楽ゲーム
JAIA電子マネー規格*	: 対応	⑭ 発売予定月(参考)	: 2022/12
対応ネットワーク	: ALL.Net e-amusement		
対応ネットワーク(補足)	: Net		
メンテナンス窓口	: 製品の問い合わせ先 Service@jaja.jp		
商品情報URL	: https://jaja.jp/product/aaa , https://jaja.jp/product/bbb		
商品画像URL	: https://jaja.jp/product/image/aaa , https://jaja.jp/product/image/bbb		
CAD図面URL	: https://jaja.jp/product/cad/aaa , https://jaja.jp/product/cad/bbb		
取説URL	: https://jaja.jp/product/manual/aaa , https://jaja.jp/product/manual/bbb		
著作権表示	: ©テスト株式会社		
硬貨投入数	: 1		
硬貨種類	: 100円 500円		
紙幣種類	: 1000円		
コインメーター数	: 1	⑰ キャッシュBOX数	: 1
ブース数	: 1	⑲ 景品払い出し数	: 1
サテライト数・ステーション数	: 1	⑳ ターミナル数	: 1
メダルの投入数	: 1	㉓ メダルの払出口数	: 1
原産国(地域)コード	: 日本		
販売対象国(地域)コード	: 日本		
公開先設定*	: 制限しない		
公開先事業者カテゴリ	:		
公開先事業者コード	:		

① 戻る
② 修正

Copyright © JAIA | 一般社団法人日本アミューズメント産業協会
Ver 1.7.0

【表示項目】

No.	項目名	説明
1	JAIA コード	登録済みの JAIA コードが表示され、変更はできません。
2	JAIA 事業者コード	登録済みの JAIA 事業者コードが表示され、変更はできません。
3	情報公開開始日	修正画面で入力した情報公開開始日が表示されます。
4	情報公開終了日	修正画面で入力した情報公開終了日が表示されます。
5	公開ステータス	修正画面で公開ステータスが表示されます。
6	自社商品コード	修正画面で入力した自社商品コードが表示されます。
7	商品名	修正画面で入力した商品名（正式名称）が表示されます。
8	商品名（カナ）	修正画面で入力した商品名（カナカナ）が表示されます。
9	商品名（略称名）	修正画面で入力した商品名の略称名が表示されます。
10	ブランド名	修正画面で入力した商品アイテムが適応されるブランド名が表示されます。
11	商品販売形態	修正画面で選択した商品販売形態が表示されます。
12	ゲームジャンル	修正画面で選択したゲームジャンルが表示されます。
13	JAIA 電子マネー規格	修正画面で選択した JAIA 電子マネー規格が表示されます。
14	発売予定月（参考）	修正画面で選択した発売予定月（参考）が表示されます。
15	対応ネットワーク	修正画面で選択した対応ネットワークが表示されます。
16	対応ネットワーク（補足）	修正画面で入力した対応ネットワーク（補足）が表示されます。
17	メンテナンス窓口	修正画面で入力したメンテナンス窓口が表示されます。
18	商品情報 URL	修正画面で入力した商品情報 URL がリンク表示されます。
19	商品画像 URL	修正画面で入力した商品画像 URL がリンク表示されます。
20	CAD 図面 URL	修正画面で入力した CAD 図面 URL がリンク表示されます。
21	取説 URL	修正画面で入力した取説 URL がリンク表示されます。
22	著作権表示	修正画面で入力した著作権表示が表示されます。
23	硬貨投入口数	修正画面で入力した硬貨投入口数が表示されます。
24	硬貨種類	修正画面で選択した硬貨種類が表示されます。
25	紙幣種類	修正画面で選択した紙幣種類が表示されます。
26	コインメーター数	修正画面で入力したコインメーター数が表示されます。
27	キャッシュ BOX 数	修正画面で入力したキャッシュ BOX 数が表示されます。
28	ブース数	修正画面で入力したブース数が表示されます。
29	景品払い出し口数	修正画面で入力した景品払い出し口数が表示されます。
30	サテライト数・ステーション数	修正画面で入力したサテライト数・ステーション数が表示されます。
31	ターミナル数	修正画面で入力したターミナル数が表示されます。
32	メダルの投入口数	修正画面で入力したメダルの投入口数が表示されます。
33	メダルの払出口数	修正画面で入力したメダルの払出口数が表示されます。
34	原産国（地域）コード	修正画面で選択した原産国（地域）コードが表示されます。
35	販売対象国（地域）コード	修正画面で選択した販売対象国（地域）コードが表示されます。
36	公開先設定	修正画面で選択した公開方法が表示されます。
37	公開先事業者カテゴリ	修正画面で選択した公開先事業者カテゴリが表示されます。
38	公開先事業者コード	修正画面で選択した公開先事業者コードが表示されます。

修正ボタンを押下して AM 商品修正完了画面に遷移したら修正完了となります。

JAIAコードデータベースシステム

ログインユーザー：管理太郎 前回ログイン：2022/05/25
[パスワード再設定](#) [ログアウト](#)

事業者マスタ ユーザーマスタ 店舗マスタ AM商品マスタ タイトルマスタ 部局マスタ 製品・サブライマスタ 課金情報マスタ 管理者機能

AM商品修正完了

AM商品を修正しました。

戻る
①

Copyright © JAIA | 一般社団法人日本アミューズメント産業協会
Ver 1.1.0

【ボタン機能等】

No.	項目名	説明
1	戻るボタン	押下すると、検索画面に遷移します。

8-6.AM 商品削除

AM 商品マスタデータの削除を行います。

当該マスタの削除権限を保持するユーザーのみが使用できます。権限については、「1-3. システム内の権限」を参照ください。

- ①
- ②
- ③
- ④
- ⑤
- ⑥
- ⑦
- ⑧
- ⑨
- ⑩
- ⑪
- ⑫
- ⑬
- ⑭
- ⑮
- ⑯
- ⑰
- ⑱
- ⑲
- ⑳
- ㉑
- ㉒
- ㉓
- ㉔
- ㉕
- ㉖
- ㉗
- ㉘
- ㉙
- ㉚
- ㉛
- ㉜
- ㉝
- ㉞
- ㉟
- ㊱
- ㊲
- ㊳
- ㊴
- ㊵
- ㊶
- ㊷
- ㊸
- ㊹
- ㊺

JAIAコードデータベースシステム

ログインユーザー：NSW中村 前回ログイン：2022/11/14
[パスワード再設定](#) [ログアウト](#)

ホーム
事業者マスタ
ユーザーマスタ
店舗マスタ
AM商品マスタ
タイトルマスタ
部品マスタ
景品・サブライマスタ
課金情報マスタ
管理者機能

AM商品削除確認

下記の内容でAM商品を削除します。

JAIAコード	: N9011111111222222		
JAIA事業者コード	: N901	テスト会社	
情報公開開始日	: 2022/11/15	④ 情報公開終了日	: 9999/12/31
		⑤ 公開ステータス	: 使用中
自社商品コード	: N9011111111222222		
商品名	: No.1		
商品名(カナ)	: No.1		
商品名(略称名)	: No.1		
ブランド名	: ブランド		
商品販売形態	: 筐体	⑫ ゲームジャンル	: 音楽ゲーム
JAIA電子マネー規格	: 対応	⑭ 発売予定月(参考)	: 2022/12
対応ネットワーク	: ALL.Net e-amusement		
対応ネットワーク(補足)	: Net		
メンテナンス窓口	: 製品の問い合わせ先 Service@jaja.jp		
商品情報URL	: https://jaja.jp/product/aaa , https://jaja.jp/product/bbb		
商品画像URL	: https://jaja.jp/product/image/aaa , https://jaja.jp/product/image/bbb		
CAD図面URL	: https://jaja.jp/product/cad/aaa , https://jaja.jp/product/cad/bbb		
取説URL	: https://jaja.jp/product/manual/aaa , https://jaja.jp/product/manual/bbb		
著作権表示	: ©テスト株式会社		
硬貨投入口数	: 1		
硬貨種類	: 100円 500円		
紙幣種類	: 1000円		
コインメーター数	: 1	⑲ キャッシュBOX数	: 1
ブース数	: 1	⑳ 景品払い出し口数	: 1
サテライト数・ステーション数	: 1	㉑ ターミナル数	: 1
メダルの投入口数	: 1	㉒ メダルの払出口数	: 1
原産国(地域)コード	: 日本		
販売対象国(地域)コード	: 日本		
公開先設定	: 制限しない		
公開先事業者カテゴリ	:		
公開先事業者コード	:		

① 戻る
② 削除

Copyright © JAIA | 一般社団法人日本アミューズメント産業協会
Ver 1.7.0

【表示項目】

No.	項目名	説明
1	JAIA コード	AM 商品マスタに登録済みの JAIA コードが表示されます。 尚、対象データを削除した場合、同一の JAIA コードで再度登録は行えません。
2	JAIA 事業者コード	AM 商品マスタに登録済みの JAIA 事業者コードが表示されます。
3	情報公開開始日	AM 商品マスタに登録済みの情報公開開始日が表示されます。
4	情報公開終了日	AM 商品マスタに登録済みの情報公開終了日が表示されます。
5	公開ステータス	AM 商品マスタに登録済みの公開ステータスが表示されます。
6	自社商品コード	AM 商品マスタに登録済みの自社商品コードが表示されます。
7	商品名	AM 商品マスタに登録済みの商品名（正式名称）が表示されます。
8	商品名（カナ）	AM 商品マスタに登録済みの商品名（カナカナ）が表示されます。
9	商品名（略称名）	AM 商品マスタに登録済みの商品名の略称名が表示されます。
10	ブランド名	AM 商品マスタに登録済みの商品アイテムが適応されるブランド名が表示されます。
11	商品販売形態	AM 商品マスタに登録済みの商品販売形態が表示されます。
12	ゲームジャンル	AM 商品マスタに登録済みのゲームジャンルが表示されます。
13	JAIA 電子マネー規格	AM 商品マスタに登録済みの JAIA 電子マネー規格が表示されます。
14	発売予定月（参考）	AM 商品マスタに登録済みの発売予定月（参考）が表示されます。
15	対応ネットワーク	AM 商品マスタに登録済みの対応ネットワークが表示されます。
16	対応ネットワーク（補足）	AM 商品マスタに登録済みの対応ネットワーク（補足）が表示されます。
17	メンテナンス窓口	AM 商品マスタに登録済みのメンテナンス窓口が表示されます。
18	商品情報 URL	AM 商品マスタに登録済みの商品情報 URL がリンク表示されます。
19	商品画像 URL	AM 商品マスタに登録済みの商品画像 URL がリンク表示されます。
20	CAD 図面 URL	AM 商品マスタに登録済みの CAD 図面 URL がリンク表示されます。
21	取説 URL	AM 商品マスタに登録済みの取説 URL がリンク表示されます。
22	著作権表示	AM 商品マスタに登録済みの著作権表示が表示されます。
23	硬貨投入口数	AM 商品マスタに登録済みの硬貨投入口数が表示されます。
24	硬貨種類	AM 商品マスタに登録済みの硬貨種類が表示されます。
25	紙幣種類	AM 商品マスタに登録済みの紙幣種類が表示されます。
26	コインメーター数	AM 商品マスタに登録済みのコインメーター数が表示されます。
27	キャッシュ BOX 数	AM 商品マスタに登録済みのキャッシュ BOX 数が表示されます。
28	ブース数	AM 商品マスタに登録済みのブース数が表示されます。
29	景品払い出し口数	AM 商品マスタに登録済みの景品払い出し口数が表示されます。
30	サテライト数・ステーション数	AM 商品マスタに登録済みのサテライト数・ステーション数が表示されます。
31	ターミナル数	AM 商品マスタに登録済みのターミナル数が表示されます。
32	メダルの投入口数	AM 商品マスタに登録済みのメダルの投入口数が表示されます。
33	メダルの払出口数	AM 商品マスタに登録済みのメダルの払出口数が表示されます。
34	原産国（地域）コード	AM 商品マスタに登録済みの原産国（地域）コードが表示されます。
35	販売対象国（地域）コード	AM 商品マスタに登録済みの販売対象国（地域）コードが表示されます。
36	公開先設定	AM 商品マスタに登録済みの公開方法が表示されます。
37	公開先事業者カテゴリ	AM 商品マスタに登録済みの公開先事業者カテゴリが表示されます。
38	公開先事業者コード	AM 商品マスタに登録済みの公開先事業者コードが表示されます。

【ボタン機能等】

No.	項目名	説明
1	戻るボタン	押下すると、検索画面に遷移します。
2	確認ボタン	押下すると、対象データの論理削除を行い削除完了画面に遷移します。

削除ボタンを押下して AM 商品削除完了画面に遷移したら削除完了となります。

JAIAコードデータベースシステム

ログインユーザー：管理太郎 前回ログイン：2022/05/25
[パスワード再設定](#) [ログアウト](#)

事業者マスタ ユーザーマスタ 店舗マスタ AM商品マスタ タイトルマスタ 部属マスタ 製品・サブライマスタ 課金情報マスタ 管理者機能

AM商品削除完了

AM商品を削除しました。

戻る
①

Copyright © JAIA | 一般社団法人日本アミューズメント産業協会
Ver 1.1.0

【ボタン機能等】

No.	項目名	説明
1	戻るボタン	押下すると、検索画面に遷移します。

9. タイトルマスタ

9-1. タイトル登録

タイトルマスタデータの新規登録を行います。

当該マスタの登録権限を保持するユーザーのみが使用できます。権限については、「1-3. システム内の権限」を参照ください。

JAIAコードデータベースシステム

ログインユーザー：管理太郎 前回ログイン：2022/05/25
[パスワード再設定](#) [ログアウト](#)

事業者マスタ
ユーザーマスタ
店舗マスタ
AM商品マスタ
タイトルマスタ
部品マスタ
製品・サブライマスタ
課金情報マスタ
管理者機能

| タイトル登録

タイトルを新規登録します。下記の内容を入力してください。（*は必須項目です。）

①

②

③

日付を選択

日付を選択

①

④

⑤

⑥

⑦

⑧

選択してください

ゲームジャンル*
⑨

選択してください

⑩

日付を選択

⑪

⑫

⑬

⑭

⑮

⑯

選択してください

⑰

選択してください

⑱

予測検索可能

②

Copyright © JAIA | 一般社団法人日本アミューズメント産業協会
Ver 1.1.0

【入力項目】

No.	項目名	必須	属性	最小桁	最大桁	説明
1	JAIA コード	○	半角英数	18	18	登録する JAIA コード (JAIA 事業者コード+任意の番号) をテキスト入力します。JAIA コードの先頭は JAIA 事業者コードと一致する必要があります。 JAIA コードはシステム内で一意である必要があります。 他マスタとも重複して登録できません。 また削除した場合でも一度登録した JAIA コードで再度登録はできません。
2	JAIA 事業者コード	○	半角英数	2	4	登録する JAIA 事業者コードをテキスト入力します。入力するとそのコードに一致する事業者の会社名が隣に表示されます。JAIA ユーザー以外は自身が所属する事業者のコードが自動的に表示され、変更は行えません。
3	情報公開開始日 情報公開終了日	○	日付	8	8	登録データの公開開始日と公開終了日を入力します。テキスト入力、またはカレンダー選択入力が可能です。 開始日と終了日の入力内容により公開ステータスが自動的に表示されます。
4	タイトル名	○	全角/半角		300	登録するタイトル名 (正式名称) をテキスト入力します。 全角入力を基本に一般公開されても問題の無い名称 (略語などでなくメーカーで指定された正式な名称など) で入力します。
5	タイトル名 (カナ)	○	全角カナ		300	登録するタイトル名 (カタカナ) をテキスト入力します。
6	タイトル名 (略称名)		全角/半角		40	登録するタイトル名の略称名をテキスト入力します。 半角入力も可能です。
7	ブランド名		全角/半角		100	登録するゲームタイトル適応される商品ブランド、シリーズ名、IP 名などをテキスト入力します。 一般公開されても問題の無い名称 (略語などでなくメーカーで指定された正式な名称など) で入力します。
8	リリース区分	○	選択			登録するゲームタイトルのリリース区分を選択入力します。
9	ゲームジャンル	○	選択			登録するゲームタイトルのジャンルを選択入力します。
10	発売予定月 (参考)		日付	6	6	登録するゲームタイトルの発売予定月 (参考) を入力します。 テキスト入力、またはカレンダー選択入力が可能です。
11	メンテナンス窓口		全角/半角		200	登録するゲームタイトルに関するメンテナンス対応窓口の連絡先や保守委託会社の連絡先をテキスト入力します。
12	商品情報 URL		URL		500	登録するゲームタイトルに関する商品情報のホームページ URL をテキスト入力します。
13	商品画像 URL		URL		500	登録するゲームタイトルに関する公式の商品画像 URL をテキスト入力します。 ゲームタイトル画像は店舗等で 2 次利用されることを前提として入力します。
14	取説 URL		URL		500	登録するゲームタイトルに関するインターネットで公開されているマニュアルなどの URL をテキスト入力します。
15	著作権表示		全角/半角		100	登録するゲームタイトルに付随する著作物 (画像・音声・データ・テキスト) の利用において、著作権表示の義務がある場合に、権利表記すべき内容の正式名称をテキスト入力します。
16	公開先設定	○	選択			登録情報の公開方法を選択入力します。
17	公開先事業者カテゴリ		選択			公開先設定で「事業者カテゴリで制限」を選択した際に、公開する事業者カテゴリを選択入力します (最大 6 件まで設定可能)。
18	公開先事業者コード		選択			公開先設定で「事業者コードで制限」を選択した際に、公開する事業者コードを予測検索により選択入力します (最大 100 件まで設定可能)。

【ボタン機能等】

No.	項目名	説明
1	即時使用開始ボタン	押下すると、登録データの公開ステータスが「使用開始」となる情報公開開始日・終了日の組み合わせを自動的に入力します。登録後すぐに公開したい場合にご使用ください。
2	確認ボタン	押下すると、入力内容をチェックした上で登録確認画面に遷移します。入力内容に不備がある場合は遷移せず、不備内容のメッセージが画面に表示されるので、入力内容を訂正してください。

【入力エラー内容】

No.	エラーメッセージ	エラー内容、対処
1	入力された JAIA 事業者コードに該当する事業者が存在しません。	入力した JAIA 事業者コードが事業者マスタに存在しない場合に表示されるエラーです。入力内容を確認の上、正しい JAIA コードを入力してください。
2	情報公開終了日は情報公開開始日の同日以降となるよう入力してください。	入力した情報公開開始日が情報公開終了日より未来日の場合に表示されるエラーです。入力内容を確認の上、情報公開開始日と情報公開未来日を入力してください。
3	入力された JAIA コードはすでに登録	入力した JAIA コードがすでにマスタに存在する場合に表示されるエラーです。入力内容を確

	済みです。	認の上、正しいJAIAコードを入力してください。
4	JAIAコードの先頭文字列がJAIA事業者コードと一致していません。	入力したJAIAコードの先頭文字列がJAIA事業者コードと一致していない場合に示されるエラーです。入力内容を確認の上、正しいJAIAコードを入力してください。
5	公開先事業者カテゴリは入力必須です。	公開先設定が事業者カテゴリであり公開先事業者カテゴリが空の場合に示されるエラーです。公開先事業者カテゴリを入力してください。
6	公開先事業者コードは入力必須です。	公開先設定が事業者カテゴリであり公開先事業者コードが空の場合に示されるエラーです。公開先事業者コードを入力してください。
7	項目「公開先設定」と付随する項目（「公開先事業者カテゴリ」、「公開先事業者コード」）の入力内容に矛盾があります。	公開先設定が「制限しない」で、公開先事業者カテゴリが入力されている等、公開先設定と公開先事業者カテゴリ、公開先事業者コードの入力状態に矛盾がある場合に示されるエラーです。矛盾のないよう入力内容を訂正してください。
8	URLフォーマットが不正です。	商品情報URLがURLフォーマットではない場合に示されるエラーです。 「1-11. URL項目チェックについて」を確認の上、正しいURLを入力してください。
9	URLフォーマットが不正です。	商品画像URLがURLフォーマットではない場合に示されるエラーです。 「1-11. URL項目チェックについて」を確認の上、正しいURLを入力してください。
10	URLフォーマットが不正です。	取説URLがURLフォーマットではない場合に示されるエラーです。 「1-11. URL項目チェックについて」を確認の上、正しいURLを入力してください。

確認ボタン押下後、エラーがない場合はタイトル登録確認画面に遷移します。

JAIA

JAIAコードデータベースシステム

ログインユーザー：管理太郎 前回ログイン：2022/11/14
 パスワード再設定 ログアウト

ホーム
事業者マスタ
ユーザーマスタ
店舗マスタ
AM商品マスタ
タイトルマスタ
部品マスタ
部品・サブライマスタ
課金情報マスタ
管理者機能

| タイトル登録確認

下記の内容でタイトルを新規登録します。

JAIAコード*	: N9011112222222223		
JAIA事業者コード*	: N901	テスト会社	
情報公開開始日*	: 2022/11/15	情報公開終了日	: 9999/12/31
		公開ステータス	: 使用中
タイトル名*	: タイトルA		
タイトル名(カナ)*	: タイトルA		
タイトル名(略称名)	: A		
ブランド名	: ブランド		
リリース区分*	: 新規タイトル	ゲームジャンル*	: ビデオゲーム (汎用筐体)
発売予定月(参考)	: 2022/12		
メンテナンス窓口	: システム		
商品情報URL	: https://jaia.jp/product/aaa , https://jaia.jp/product/bbb		
商品画像URL	: https://jaia.jp/product/image/aaa.jpeg , https://jaia.jp/product/image/bbb.jpeg		
取説URL	: https://jaia.jp/product/manual/aaa.pdf , https://jaia.jp/product/manual/bbb.pdf		
著作権表示	: ©テスト株式会社		
公開先設定*	: 制限しない		
公開先事業者カテゴリ	:		
公開先事業者コード	:		

① 戻る
登録 ②

Copyright © JAIA | 一般社団法人日本アミューズメント産業協会
Ver 1.7.0

【表示項目】

No.	項目名	説明
1	JAIAコード	登録画面で入力したJAIAコードが表示されます。
2	JAIA事業者コード	登録画面で入力したJAIA事業者コードが表示されます。
3	情報公開開始日 情報公開終了日	登録画面で入力した情報公開開始日、情報公開終了日が表示されます。
4	タイトル名	登録画面で入力したタイトル名(正式名称)が表示されます。
5	タイトル名(カナ)	登録画面で入力したタイトル名(カタカナ)が表示されます。
6	タイトル名(略称名)	登録画面で入力したタイトル名の略称名が表示されます。
7	ブランド名	登録画面で入力したゲームタイトル適応されるブランド名が表示されます。
8	リリース区分	登録画面で選択したゲームタイトルのリリース区分が表示されます。
9	ゲームジャンル	登録画面で選択したゲームタイトルのジャンルが表示されます。
10	発売予定月(参考)	登録画面で入力したゲームタイトルの発売予定月(参考)が表示されます。
11	メンテナンス窓口	登録画面で入力したゲームタイトルに関するメンテナンス窓口が表示されます。
12	商品情報URL	登録画面で入力したゲームタイトルに関する商品情報URLがリンク表示されます。
13	商品画像URL	登録画面で入力したゲームタイトルに関する商品画像URLがリンク表示されます。
14	取説URL	登録画面で入力したゲームタイトルに関する取説URLがリンク表示されます。
15	著作権表示	登録画面で入力したゲームタイトルに付随する著作権表示が表示されます。
16	公開先設定	登録画面で選択した公開先方法が表示されます。
17	公開先事業者カテゴリ	登録画面で入力した公開先事業者カテゴリが表示されます。
18	公開先事業者コード	登録画面で選択した公開先事業者コードが表示されます。

【ボタン機能等】

No.	項目名	説明
1	戻るボタン	押下すると、登録画面に戻ります。
2	確認ボタン	押下すると、登録を行い、登録完了画面に遷移します。

登録ボタンを押下してタイトル登録完了画面に遷移したら登録完了となります。

JAIA JAIAコードデータベースシステム ログインユーザー：管理太郎 前回ログイン：2022/05/25

[パスワード再設定](#) [ログアウト](#)

[事業者マスタ](#) [ユーザーマスタ](#) [店舗マスタ](#) [AM商品マスタ](#) [タイトルマスタ](#) [部品マスタ](#) [製品・サブライマスタ](#) [課金情報マスタ](#) [管理者機能](#)

タイトル登録完了

タイトルを新規登録しました。

Copyright © JAIA | 一般社団法人日本アミューズメント産業協会 Ver 1.1.0

9-2.タイトル検索

タイトルマスタデータの検索を行います。

当該マスタの参照権限を保持するユーザーのみが使用できます。権限については、「1-3.システム内の権限」を参照ください。

JAIAコードデータベースシステム

ログインユーザー: 社意雄 太郎 前回ログイン: 2022/08/09
[パスワード再設定](#) [ログアウト](#)

[事業者マスタ](#) [ユーザーマスタ](#) [店舗マスタ](#) [AM商品マスタ](#) [タイトルマスタ](#) [部品マスタ](#) [部品・サブライマスタ](#) [課金情報マスタ](#) [管理者機能](#)

| タイトル検索

公開ステータス

使用中 ▼

情報公開開始日

📅 日付を選択

~

📅 日付を選択

会社名

予測検索可能

JAIAコード

タイトル名

ブランド名

検索 ①

エクスポート ②

インポート ③

削除済データエクスポート ④

【入力項目】

No	項目名	説明
1	公開ステータス	初期表示では「使用中」選択済みの状態で検索されているので、他のステータスのデータを参照したい場合は選択内容を変更して検索してください。
2	情報公開開始日	検索したい情報公開日の範囲をテキスト入力します。 From（～の前）のみ指定した場合、入力日付以降が検索対象となります。 To（～の後）のみ指定した場合、入力日付以前が検索対象となります。 FromとToを指定した場合、入力日付範囲が検索対象となります。
3	会社名	検索したい会社名を予測検索入力により選択入力します。複数選択可能です。 全角・半角・ひらがな・カタカナを区別せずに検索できます。
4	JAIAコード	JAIAコードの検索条件をテキスト入力します。部分一致検索となります。
5	タイトル名	検索したいタイトル名をテキスト入力します。部分一致検索となります。 全角・半角・ひらがな・カタカナを区別せずに検索できます。
6	ブランド名	検索したいブランド名をテキスト入力します。部分一致検索となります。

【ボタン機能等】

No.	項目名	説明
1	検索ボタン	押下すると、指定条件で検索して結果を表示します。
2	エクスポート	押下すると、指定条件で検索した結果を CSV ファイルとして出力します。
3	インポート	タイトルマスタデータのインポート画面に遷移します。 新規登録、更新の権限がない場合は表示されません。
4	削除済データエクスポート	押下すると、指定条件で検索した論理削除済データの結果を CSV ファイルとして出力します。

【入力エラー内容】

No.	エラーメッセージ	エラー内容、対処
1	検索結果が 1 万件を超えるため条件を絞り込んでください。	検索結果が 1 万件以上該当した場合に表示されるエラーです。 条件の追加などを行い、再度検索を行ってください。

検索結果最大で1ページあたり50件出力され以下のように表示されます。

初期表示の際は公開ステータスが使用中のデータがすべて表示されます。

JAIAコードデータベースシステム

ログインユーザー: 社意亜 太郎 前回ログイン: 2022/08/09
[パスワード再設定](#) [ログアウト](#)

事業者マスタ ユーザーマスタ 店舗マスタ AM商品マスタ タイトルマスタ 部品マスタ 景品・サブライマスタ 課金情報マスタ 管理者機能

| タイトル検索

公開ステータス

使用中

情報公開開始日

日付を選択

~

日付を選択

会社名

予測検索可能

JAIAコード

10011234N61111111

タイトル名

ブランド名

検索

エクスポート

インポート

削除済データエクスポート

検索結果: 1件 (1~1件表示) バーコード/QRコード出力 ①

	公開ステータス	JAIA事業者コード	会社名	JAIAコード	タイトル名	ブランド名	登録者(会社名)	更新者(会社名)	最終更新日	出力対象
<div style="display: flex; justify-content: space-around;"> 修正 削除 </div>	使用中	1001	一般社団法人日本アミューズメント産業協会	10011234N61111	スペースエイリアンMk2	スペースエイリアン	社意亜 太郎 (一般社団法人日本アミューズメント産業協会)	社意亜 三郎 (一般社団法人日本アミューズメント産業協会)	2022/07/14 13:23:27.327	<input type="checkbox"/>

< 1 >

Copyright © JAIA | 一般社団法人日本アミューズメント産業協会
Ver 1.4.0

【出力結果】

No.	項目名	説明
1	公開ステータス	検索結果の公開ステータスが表示されます。
2	JAIA 事業者コード	検索結果の JAIA 事業者コードが表示されます。
3	会社名	検索結果の会社名が表示されます。
4	JAIA コード	検索結果の JAIA コードが表示されます。 リンクになっており押下すると対象の部品の参照画面に遷移します。
5	タイトル名	検索結果のタイトル名が表示されます。
6	ブランド名	検索結果のブランド名が表示されます。
7	登録者(会社名)	検索結果の登録者(会社名)が表示されます。
8	更新者(会社名)	検索結果の更新者(会社名)が表示されます。
9	最終更新日	検索結果の最終更新日が表示されます。
10	出力対象	バーコード/QR コードを出力したい項目にチェックをつけると出力されます。

【ボタン機能等】

No.	項目名	説明
1	バーコード/QR コード出力	結果の出力対象にチェックの入った部品をバーコード/QR コードの出力をします。
2	修正ボタン	押下すると、対象データの修正画面に遷移します。 JAIA ユーザー、または編集権限を持つ事業者カテゴリのユーザーのみ表示されます。
3	削除ボタン	押下すると、対象データの削除確認画面に遷移します。 JAIA ユーザー、または削除権限を持つ事業者カテゴリのユーザーのみ表示されます。
4	ソートボタン	検索結果の項目名の「▲」を押下すると、昇順になり「▼」を押下すると、降順になります。
5	JAIA コードリンク	押下すると、対象データの参照画面に遷移します。
6	ページャ	クリックしたページの検索結果を表示します。

【入力エラー内容】

No.	エラーメッセージ	エラー内容、対処
1	バーコード未生成のデータが選択されています。「JAIA コード: {0}」	出力対象のチェックを付けたレコードの中にバーコード未生成のデータが含まれるに表示されるエラーです。

9-3.タイトルインポート

タイトルマスタデータのインポートを行います。

当該マスタの登録権限、または編集権限を保持するユーザーのみが使用できます。権限については、「1-3. システム内の権限」を参照ください。

JAIA JAIAコードデータベースシステム
ログインユーザー：管理太郎 前回ログイン：2022/05/25

パスワード再設定
ログアウト

事業者マスタ
ユーザーマスタ
店舗マスタ
AM商品マスタ
タイトルマスタ
部品マスタ
景品・サプライマスタ
課金情報マスタ
管理者機能

タイトルインポート

ファイルを選択してください。
① 参照
雛形ダウンロード ②

③ 戻る
● 新規登録 ○ 更新
④
インポート ⑤

処理結果：全0件 取込0件 エラー0件

番号	行	エラー内容
データなし		

Copyright © JAIA | 一般社団法人日本アミューズメント産業協会
Ver 1.1.0

【ボタン機能等】

No.	項目名	説明
1	参照ボタン	押下すると、タイトル情報 CSV のファイル選択ダイアログが表示されます。ファイルを選択するとインポートボタンが押下可能になります。
2	雛形ダウンロードボタン	押下すると、インポート用の CSV の雛形をダウンロードします。
3	戻るボタン	押下すると、検索画面に遷移します。
4	新規登録/更新	指定した CSV ファイルを新規登録する場合は新規登録、更新する場合は更新を選択します。保有権限によってはいずれかしか選択できません。登録権限を有している場合は「新規登録」を選択可能、有していない場合は選択不可能となります。編集権限を有している場合は「更新」を選択可能、有していない場合は選択不可能となります。
5	インポートボタン	押下すると、指定した CSV ファイルをチェックした上で全件取り込みます。ファイルの内容に不備がある場合は 1 件も取り込まず、不備内容のメッセージがテーブルに表示されるので、入力内容を訂正してください。

【入力エラー内容】

No.	エラーメッセージ	エラー内容、対処
1	CSVのフォーマットが不正です。	インポートしたファイルが CSV のフォーマットに異なる場合に表示されるエラーです。正しいファイルを選択してください。
2	レコード数は1万件以内で入力してください。	インポートしたファイルのレコード数が1万件以上の場合に表示されるエラーです。件数を減らしてファイルを再度インポートしてください。
3	JAIA 事業者コードで登録権限のないJAIA 事業者コードが含まれています。	インポートしたファイルの登録権限のない事業者コードが含まれている場合に表示されるエラーです。ファイルを確認し再度をインポートしてください。
4	JAIA 事業者コードでマスタに存在しない値が含まれています。	インポートしたファイルの JAIA 事業者コードがマスタに存在しない場合に表示されるエラーです。ファイルを確認し再度をインポートしてください。
5	情報公開開始日は情報公開終了日より過去日を入力してください。	インポートしたファイルの情報公開開始日が情報公開終了日より未来日の場合に表示されるエラーです。ファイルを確認し再度をインポートしてください。
6	リリース区分でマスタに存在しない値が含まれています。	インポートしたファイルのリリース区分がマスタに存在しない場合に表示されるエラーです。ファイルを確認し再度をインポートしてください。
7	ゲームジャンルがマスタに存在しない場合	インポートしたファイルのゲームジャンルがマスタに存在しない場合に表示されるエラーです。ファイルを確認し再度をインポートしてください。
8	公開先設定でマスタに存在しない値が含まれます。	インポートしたファイルの公開先設定がマスタに存在しない場合に表示されるエラーです。ファイルを確認し再度をインポートしてください。
9	公開先事業者カテゴリでマスタに存在しない値が含まれます。	インポートしたファイルの公開先事業者カテゴリがマスタに存在しない場合に表示されるエラーです。ファイルを確認し再度をインポートしてください。
10	公開先事業者コードでマスタに存在しない値が含まれます。	インポートしたファイルの公開先事業者コードがマスタに存在しない場合に表示されるエラーです。ファイルを確認し再度をインポートしてください。
11	公開先事業者カテゴリは入力必須です。	インポートしたファイルの公開先設定が事業者カテゴリであり公開先事業者カテゴリが空の場合に表示されるエラーです。ファイルを確認し再度をインポートしてください。
12	公開先事業者コードは入力必須です。	インポートしたファイルの公開先設定が公開先事業者コードであり公開先事業者コードが空の場合に表示されるエラーです。ファイルを確認し再度をインポートしてください。
12	項目「公開先設定」と付属する項目（「公開先事業者カテゴリ」、「公開先事業者コード」）の入力内容に矛盾があります。	公開先設定が「制限しない」で、公開先事業者カテゴリが入力されている等、公開先設定と公開先事業者カテゴリ、公開先事業者コードの入力状態に矛盾がある場合に表示されるエラーです。矛盾のないよう入力内容を訂正してください。
13	入力された JAIA コードはすでに登録済みです。	インポートしたファイルの JAIA コードが他のマスタに登録されている場合に表示されるエラーです。ファイルを確認し再度をインポートしてください。
14	JAIA コードの先頭文字列が JAIA 事業者コードと一致していません。	インポートしたファイルの JAIA コードの先頭文字列が JAIA 事業者コードと一致していない場合に表示されるエラーです。ファイルを確認し再度をインポートしてください。
15	JAIA コードでマスタに存在しない値が含まれます。	更新の際にインポートしたファイルの JAIA コードが AM 商品マスタに存在しない場合に表示されるエラーです。ファイルを確認し再度をインポートしてください。
16	既に情報公開開始日を過ぎているため、情報公開開始日は変更できません。	インポートしたファイルの情報公開開始日が過去日で、情報公開開始日と一致しない場合に表示されるエラーです。ファイルを確認し再度をインポートしてください。
17	項目「JAIA コード」と同一の JAIA コードがファイル内に含まれています。	CSV ファイル内に JAIA コードが同一のものが存在する場合に出力されるエラーです。ファイル内の JAIA コードを見直してください。
18	項目「商品情報 URL」の URL フォーマットが不正です。	商品情報 URL が URL フォーマットではない場合に表示されるエラーです。「1-11. URL 項目チェックについて」を確認の上、正しい URL を入力してください。
19	項目「商品画像 URL」の URL フォーマットが不正です。	商品画像 URL が URL フォーマットではない場合に表示されるエラーです。「1-11. URL 項目チェックについて」を確認の上、正しい URL を入力してください。
20	項目「取説 URL」の URL フォーマットが不正です。	取説 URL が URL フォーマットではない場合に表示されるエラーです。「1-11. URL 項目チェックについて」を確認の上、正しい URL を入力してください。

エラーが1件もなければタイトルインポート画面に取込結果が表示され、インポート完了となります。

タイトルインポート

ファイルを選択してください。

参照

雛形ダウンロード

戻る

新規登録

更新

インポート

処理結果：全1件 取込1件 エラー0件 正常にインポートが完了しました。

番号	行	エラー内容
		データなし

9-4.タイトル参照

タイトルマスタデータの参照を行います。

当該マスタの参照権限を保持するユーザーのみが使用できます。権限については、「1-3.システム内の権限」を参照ください。

JAIA

JAIAコードデータベースシステム

ログインユーザー：管理太郎 前回ログイン：2022/11/14

[パスワード再設定](#) [ログアウト](#)

ホーム
事業者マスタ
ユーザーマスタ
店舗マスタ
AM商品マスタ
タイトルマスタ
部品マスタ
商品・サブライマスタ
課金情報マスタ
管理者機能

タイトル参照

JAIAコード	: N9011112222222223		
JAIA事業者コード	: N901	テスト会社	
情報公開開始日	: 2022/11/15	情報公開終了日	: 9999/12/31
		公開ステータス	: 使用中
タイトル名	: タイトルA		
タイトル名 (カナ)	: タイトルA		
タイトル名 (略称名)	: A		
ブランド名	: ブランド		
リリース区分	: 新規タイトル	⑨	ゲームジャンル : ビデオゲーム (汎用筐体)
発売予定月 (参考)	: 2022/12		
メンテナンス窓口	: システム		
商品情報URL	: https://jaia.jp/product/aaa , https://jaia.jp/product/bbb		
商品画像URL	: https://jaia.jp/product/image/aaa.jpeg , https://jaia.jp/product/image/bbb.jpeg		
取説URL	: https://jaia.jp/product/manual/aaa.pdf , https://jaia.jp/product/manual/bbb.pdf		
著作権表示	: ©テスト株式会社		
公開先設定	: 制限しない		
公開先事業者カテゴリ	:		
公開先事業者コード	:		

1 戻る

Copyright © JAIA | 一般社団法人日本アミューズメント産業協会
Ver 1.7.0

【表示項目】

No.	項目名	情報公開	説明
1	JAIA コード	公開	タイトルマスタに登録済みの JAIA コードが表示されます。
2	JAIA 事業者コード	公開	タイトルマスタに登録済みの JAIA 事業者コードが表示されます。
3	情報公開開始日 情報公開終了日	非公開	タイトルマスタに登録済みの情報公開開始日、情報公開終了日が表示されます。
4	タイトル名	公開	タイトルマスタに登録済みのタイトル名 (正式名称) が表示されます。
5	タイトル名 (カナ)	公開	タイトルマスタに登録済みのタイトル名 (カタカナ) が表示されます。
6	タイトル名 (略称名)	公開	タイトルマスタに登録済みのタイトル名の略称名が表示されます。
7	ブランド名	公開	タイトルマスタに登録済みのゲームタイトル適応されるブランド名が表示されます。
8	リリース区分	公開	タイトルマスタに登録済みのゲームタイトルのリリース区分が表示されます。
9	ゲームジャンル	公開	タイトルマスタに登録済みのゲームタイトルのゲームジャンルが表示されます。
10	発売予定月 (参考)	公開	タイトルマスタに登録済みのゲームタイトルの発売予定月 (参考) が表示されます。
11	メンテナンス窓口	公開	タイトルマスタに登録済みのゲームタイトルに関するメンテナンス窓口が表示されます。
12	商品情報 URL	公開	タイトルマスタに登録済みのゲームタイトルに関する商品情報 URL がリンク表示されます。
13	商品画像 URL	公開	タイトルマスタに登録済みのゲームタイトルに関する商品画像 URL がリンク表示されます。
14	取説 URL	公開	タイトルマスタに登録済みのゲームタイトルに関する取説 URL がリンク表示されます。
15	著作権表示	公開	タイトルマスタに登録済みのゲームタイトルに付随する著作権表示が表示されます。
16	公開先設定	非公開	タイトルマスタに登録済みの公開先設定が表示されます。
17	公開先事業者カテゴリ	非公開	タイトルマスタに登録済みの公開先事業者カテゴリが表示されます。
18	公開先事業者コード	非公開	タイトルマスタに登録済みの公開先事業者コードが表示されます。

【ボタン機能等】

No.	項目名	説明
1	戻るボタン	押下すると、検索画面に遷移します。

9-5.タイトル修正

タイトルマスタデータの修正を行います。

当該マスタの編集権限を保持するユーザーのみが使用できます。権限については、「1-3.システム内の権限」を参照ください。

JAIA

JAIAコードデータベースシステム

ログインユーザー：管理太郎 前回ログイン：2022/11/14
 パスワード再設定 ログアウト

ホーム
事業者マスタ
ユーザーマスタ
店舗マスタ
AM商品マスタ
タイトルマスタ
部品マスタ
製品・サブライマスタ
課金情報マスタ
管理者機能

タイトル修正

タイトルを修正します。下記の内容を入力してください。（*は必須項目です。）

JAIAコード*

N9011112222222223

JAIA事業者コード*

N901 テスト会社

情報公開開始日*

2022/11/15

情報公開終了日

9999/12/31

即時使用開始

即時使用終了

公開ステータス

使用中

タイトル名*

タイトルA

タイトル名(カナ)*

タイトルA

タイトル名(略称名)

A

ブランド名

ブランド

リリース区分*

新規タイトル

ゲームジャンル*

ビデオゲーム (汎用筐体)

発売予定月(参考)

2022/12

メンテナンス窓口

システム

商品情報URL

https://jaia.jp/product/aaa,https://jaia.jp/product/bbb

商品画像URL

https://jaia.jp/product/image/aaa.jpeg,https://jaia.jp/product/image/bbb.jpeg

取説URL

https://jaia.jp/product/manual/aaa.pdf,https://jaia.jp/product/manual/bbb.pdf

著作権表示

©テスト株式会社

公開先設定*

制限しない

公開先事業者カテゴリ

選択してください

公開先事業者コード

予測検索可能

① 戻る

確認 ②

Copyright © JAIA | 一般社団法人日本アミューズメント産業協会
Ver 1.7.0

- ①
- ②
- ③
- ④
- ⑤
- ⑥
- ⑦
- ⑧
- ⑨
- ⑩
- ⑪
- ⑫
- ⑬
- ⑭
- ⑮
- ⑯
- ⑰
- ⑱

【入力項目】

No.	項目名	必須	属性	最小桁	最大桁	説明
1	JAIAコード	○	半角英数	18	18	修正する JAIA コード (JAIA 事業者コード+任意の番号) をテキスト入力します。JAIA コードの先頭は JAIA 事業者コードと一致する必要があります。
2	JAIA 事業者コード	○	半角英数	2	4	修正する JAIA 事業者コードをテキスト入力します。入力するとそのコードに一致する事業者の会社名が隣に表示されます。JAIA ユーザー以外は自身が所属する事業者のコードが自動的に表示され、変更は行えません。
3	情報公開開始日 情報公開終了日	○	日付	8	8	修正データの公開開始日と公開終了日を入力します。テキスト入力、またはカレンダー選択入力が可能です。開始日と終了日の入力内容により公開ステータスが自動的に表示されます。
4	タイトル名	○	全角/半角		300	修正するタイトル名(正式名称)をテキスト入力します。全角入力を基本に一般公開されても問題の無い名称(略語などでなくメーカーで指定された正式な名称など)で入力します。
5	タイトル名	○	全角カナ		300	修正するタイトル名(カタカナ)をテキスト入力します。

Page:126/219

Ver.1.6.0

	(カナ)					
6	タイトル名 (略称名)		全角/半角		40	修正するタイトル名の略称名をテキスト入力します。 半角入力も可能です。
7	ブランド名		全角/半角		100	修正するゲームタイトル適応される商品ブランド、シリーズ名、IP名などをテキスト入力します。 一般公開されても問題の無い名称（略語などでなくメーカーで指定された正式な名称など）で入力します。
8	リリース区分	○	選択			修正するゲームタイトルのリリース区分を選択入力します。
9	ゲームジャンル	○	選択			修正するゲームタイトルのジャンルを選択入力します。
10	発売予定月 (参考)		日付	6	6	修正するゲームタイトルの発売予定月（参考）を入力します。 テキスト入力、またはカレンダー選択入力が可能です。
11	メンテナンス 窓口		全角/半角		200	修正するゲームタイトルに関するメンテナンス対応窓口の連絡先や保守委託会社の連絡先をテキスト入力します。
12	商品情報 URL		URL		500	修正するゲームタイトルに関する商品情報のホームページ URL をテキスト入力します。
13	商品画像 URL		URL		500	修正するゲームタイトルに関する公式の商品画像 URL をテキスト入力します。 ゲームタイトル画像は店舗等で 2 次利用されることを前提として入力します。
14	取説 URL		URL		500	修正するゲームタイトルに関するインターネットで公開されているマニュアルなどの URL をテキスト入力します。
15	著作権表示		全角/半角		100	修正するゲームタイトルに付随する著作物（画像・音声・データ・テキスト）の利用において、著作権表示の義務がある場合に、権利表記すべき内容の正式名称をテキスト入力します。
16	公開先設定	○	選択			登録情報の公開方法を選択入力します。
17	公開先事業者 カテゴリ		選択			公開先設定で「事業者カテゴリで制限」を選択した際に、公開する事業者カテゴリを選択入力します（最大 6 件まで設定可能）。
18	公開先事業者 コード		選択			公開先設定で「事業者コードで制限」を選択した際に、公開する事業者コードを予測検索により選択入力します（最大 100 件まで設定可能）。

【ボタン機能等】

No.	項目名	説明
1	戻るボタン	押下すると、検索画面に遷移する。
2	確認ボタン	押下すると、入力内容をチェックした上で修正確認画面に遷移します。入力内容に不備がある場合は遷移せず、不備内容のメッセージが画面に表示されるので、入力内容を訂正してください。

【入力エラー内容】

No.	エラーメッセージ	エラー内容、対処
1	情報公開終了日は情報公開開始日の同日以降となるよう入力してください。	入力した情報公開開始日が情報公開終了日より未来日の場合に表示されるエラーです。入力内容を確認の上、情報公開開始日と情報公開未来日を入力してください。
2	公開先事業者カテゴリは入力必須です。	公開先設定が事業者カテゴリであり公開先事業者カテゴリが空の場合に表示されるエラーです。公開先事業者カテゴリを入力してください。
3	公開先事業者コードは入力必須です。	公開先設定が事業者カテゴリであり公開先事業者コードが空の場合に表示されるエラーです。公開先事業者コードを入力してください。
4	項目「公開先設定」と付属する項目（「公開先事業者カテゴリ」、「公開先事業者コード」）の入力内容に矛盾があります。	公開先設定が「制限しない」で、公開先事業者カテゴリが入力されている等、公開先設定と公開先事業者カテゴリ、公開先事業者コードの入力状態に矛盾がある場合に表示されるエラーです。矛盾のないよう入力内容を訂正してください。
5	URL フォーマットが不正です。	商品情報 URL が URL フォーマットではない場合に表示されるエラーです。 「1-11. URL 項目チェックについて」を確認の上、正しい URL を入力してください。
6	URL フォーマットが不正です。	商品画像 URL が URL フォーマットではない場合に表示されるエラーです。 「1-11. URL 項目チェックについて」を確認の上、正しい URL を入力してください。
7	URL フォーマットが不正です。	取説 URL が URL フォーマットではない場合に表示されるエラーです。 「1-11. URL 項目チェックについて」を確認の上、正しい URL を入力してください。

必要な情報を入力後、確認ボタンを押下するとタイトル修正確認画面に遷移します。

JAIA

JAIAコードデータベースシステム

ログインユーザー：管理太郎 前回ログイン：2022/11/14
 パスワード再設定 ログアウト

ホーム
事業者マスタ
ユーザーマスタ
店舗マスタ
AM商品マスタ
タイトルマスタ
部属マスタ
商品・サブライマスタ
課金情報マスタ
管理者機能

タイトル修正確認

下記の内容でタイトルを修正します。

JAIAコード*	: N901111222222222223				
JAIA事業者コード*	: N901	テスト会社			
情報公開開始日*	: 2022/11/15	情報公開終了日	: 9999/12/31	公開ステータス	: 使用中
タイトル名*	: タイトルA				
タイトル名(カナ)*	: タイトルA				
タイトル名(略称名)	: A				
ブランド名	: ブランド				
リリース区分*	: 新規タイトル	9	ゲームジャンル*	: ビデオゲーム(汎用筐体)	
発売予定月(参考)	: 2022/12				
メンテナンス窓口	: システム				
商品情報URL	: https://jaia.jp/product/aaa , https://jaia.jp/product/bbb				
商品画像URL	: https://jaia.jp/product/image/aaa.jpeg , https://jaia.jp/product/image/bbb.jpeg				
取説URL	: https://jaia.jp/product/manual/aaa.pdf , https://jaia.jp/product/manual/bbb.pdf				
著作権表示	: ©テスト株式会社				
公開先設定*	: 制限しない				
公開先事業者カテゴリ	:				
公開先事業者コード	:				

1 戻る
修正 2

Copyright © JAIA | 一般社団法人日本アミューズメント産業協会
Ver 1.7.0

- ①
- ②
- ③
- ④
- ⑤
- ⑥
- ⑦
- ⑧
- ⑨
- ⑩
- ⑪
- ⑫
- ⑬
- ⑭
- ⑮
- ⑯
- ⑰
- ⑱

【表示項目】

No.	項目名	説明
1	JAIAコード	修正画面で入力したJAIAコードが表示されます。
2	JAIA事業者コード	修正画面で入力したJAIA事業者コードが表示されます。
3	情報公開開始日 情報公開終了日	修正画面で入力した情報公開開始日、情報公開終了日が表示されます。
4	タイトル名	修正画面で入力したタイトル名(正式名称)が表示されます。
5	タイトル名(カナ)	修正画面で入力したタイトル名(カタカナ)が表示されます。
6	タイトル名(略称名)	修正画面で入力したタイトル名の略称名が表示されます。
7	ブランド名	修正画面で入力したブランド名が表示されます。
8	リリース区分	修正画面で入力したリリース区分が表示されます。
9	ゲームジャンル	修正画面で入力したゲームジャンルが表示されます。
10	発売予定月(参考)	修正画面で入力した発売予定月(参考)が表示されます。
11	メンテナンス窓口	修正画面で入力したメンテナンス窓口が表示されます。
12	商品情報URL	修正画面で入力した商品情報URLがリンク表示されます。
13	商品画像URL	修正画面で入力した商品画像URLがリンク表示されます。
14	取説URL	修正画面で入力した取説URLがリンク表示されます。
15	著作権表示	修正画面で入力した登録済みの著作権表示が表示されます。
16	公開先設定	修正画面で入力した公開先設定が表示されます。
17	公開先事業者カテゴリ	修正画面で入力した公開先事業者カテゴリが表示されます。
18	公開先事業者コード	修正画面で入力した公開先事業者コードが表示されます。

【ボタン機能等】

No.	項目名	説明
1	戻るボタン	押下すると、登録画面に戻ります。

2	確認ボタン	押下すると、修正を行い、修正完了画面に遷移します。
---	-------	---------------------------

修正ボタンを押下してタイトル修正完了画面に遷移したら修正完了となります。

JAIAコードデータベースシステム

ログインユーザー：管理太郎 前回ログイン：2022/05/25
[パスワード再設定](#) [ログアウト](#)

事業者マスタ ユーザーマスタ 店舗マスタ AM商品マスタ タイトルマスタ 部品マスタ 製品・サブライマスタ 課金情報マスタ 管理者機能

| タイトル修正完了

タイトルを修正しました。

戻る

①

Copyright © JAIA | 一般社団法人日本アミューズメント産業協会
Ver 1.1.0

【ボタン機能等】

No.	項目名	説明
1	戻るボタン	押下すると、検索画面に遷移します。

9-6.タイトル削除

タイトルマスタデータの削除を行います。

当該マスタの削除権限を保持するユーザーのみが使用できます。権限については、「1-3.システム内の権限」を参照ください。

JAIAコードデータベースシステム

ログインユーザー：管理太郎 前回ログイン：2022/11/14
[パスワード再設定](#) [ログアウト](#)

ホーム 事業者マスタ ユーザーマスタ 店舗マスタ AM商品マスタ タイトルマスタ 部品マスタ 製品・サブライマスタ 課金情報マスタ 管理者機能

| タイトル削除確認

下記の内容でタイトルを削除します。

JAIAコード	: N9011122222222223		
JAIA事業者コード	: N901	テスト会社	
情報公開開始日	: 2022/11/15	情報公開終了日	: 9999/12/31 公開ステータス : 使用中
タイトル名	: タイトルA		
タイトル名 (カナ)	: タイトルA		
タイトル名 (略称名)	: A		
ブランド名	: ブランド		
リリース区分	: 新規タイトル	9	ゲームジャンル : ビデオゲーム (汎用筐体)
発売予定月 (参考)	: 2022/12		
メンテナンス窓口	: システム		
商品情報URL	: https://jaia.jp/product/aaa , https://jaia.jp/product/bbb		
商品画像URL	: https://jaia.jp/product/image/aaa.jpeg , https://jaia.jp/product/image/bbb.jpeg		
取説URL	: https://jaia.jp/product/manual/aaa.pdf , https://jaia.jp/product/manual/bbb.pdf		
著作権表示	: ©テスト株式会社		
公開先設定	: 制限しない		
公開先事業者カテゴリ	:		
公開先事業者コード	:		

① 戻る
削除 ②

Copyright © JAIA | 一般社団法人日本アミューズメント産業協会 Ver 1.7.0

【表示項目】

No.	項目名	説明
1	JAIA コード	タイトルマスタに登録済みの JAIA コードが表示されます。尚、対象データを削除した場合、同一の JAIA コードで再度登録は行えません。
2	JAIA 事業者コード	タイトルマスタに登録済みの JAIA 事業者コードが表示されます。
3	情報公開開始日 情報公開終了日	タイトルマスタに登録済みの情報公開開始日、情報公開終了日が表示されます。
4	タイトル名	タイトルマスタに登録済みのタイトル名 (正式名称) が表示されます。
5	タイトル名 (カナ)	タイトルマスタに登録済みのタイトル名 (カタカナ) が表示されます。
6	タイトル名 (略称名)	タイトルマスタに登録済みのタイトル名の略称名が表示されます。
7	ブランド名	タイトルマスタに登録済みのブランド名が表示されます。
8	リリース区分	タイトルマスタに登録済みのリリース区分が表示されます。
9	ゲームジャンル	タイトルマスタに登録済みのゲームジャンルが表示されます。
10	発売予定月 (参考)	タイトルマスタに登録済みの発売予定月 (参考) が表示されます。
11	メンテナンス窓口	タイトルマスタに登録済みのメンテナンス窓口が表示されます。
12	商品情報 URL	タイトルマスタに登録済みの商品情報 URL がリンク表示されます。
13	商品画像 URL	タイトルマスタに登録済みの商品画像 URL がリンク表示されます。
14	取説 URL	タイトルマスタに登録済みの取説 URL がリンク表示されます。
15	著作権表示	タイトルマスタに登録済みの著作権表示が表示されます。
16	公開先設定	タイトルマスタに登録済みの公開先設定が表示されます。
17	公開先事業者カテゴリ	タイトルマスタに登録済みの公開先事業者カテゴリが表示されます。
18	公開先事業者コード	タイトルマスタに登録済みの公開先事業者コードが表示されます。

【ボタン機能等】

No.	項目名	説明
1	戻るボタン	押下すると、検索画面に遷移します。
2	確認ボタン	押下すると、対象データの論理削除を行い削除完了画面に遷移します。

削除ボタンを押下してタイトル削除完了画面に遷移したら削除完了となります。

JAIA JAIAコードデータベースシステム

ログインユーザー：管理太郎 前回ログイン：2022/05/25
パスワード再設定 ログアウト

事業者マスタ ユーザーマスタ 店舗マスタ AM商品マスタ タイトルマスタ 部品マスタ 製品・サブライマスタ 課金情報マスタ 管理者機能

タイトル削除完了

タイトルを削除しました。

戻る

①

Copyright © JAIA | 一般社団法人日本アミューズメント産業協会 Ver 1.1.0

【ボタン機能等】

No.	項目名	説明
1	戻るボタン	押下すると、検索画面に遷移します。

10.部品マスタ

10-1.部品登録

部品マスタデータの新規登録を行います。

当該マスタの登録権限を保持するユーザーのみが使用できます。権限については、「1-3. システム内の権限」を参照ください。

JAIAコードデータベースシステム

ログインユーザー：管理太郎 前回ログイン：2022/05/25
[パスワード再設定](#) [ログアウト](#)

事業者マスタ ユーザーマスタ 店舗マスタ AM商品マスタ タイトルマスタ 部品マスタ 部品・サブライマスタ 課金情報マスタ 管理者機能

部品登録

部品を新規登録します。下記の内容を入力してください。（*は必須項目です。）

①

JAIAコード*

②

JAIA事業者コード*

③

情報公開開始日*

情報公開終了日

即時使用開始

①

公開ステータス

④

自社商品コード

⑤

部品名*

⑥

部品名(カナ)*

⑦

部品種別*

⑧

公開先設定*

⑨

公開先事業者カテゴリ

⑩

公開先事業者コード

②

Copyright © JAIA | 一般社団法人日本アミューズメント産業協会
Ver 1.1.0

【入力項目】

No.	項目名	必須	属性	最小桁	最大桁	説明
1	JAIAコード	○	半角英数	18	18	登録する JAIA コードをテキスト入力します。JAIA コードの先頭は JAIA 事業者コードと一致する必要があります。
2	JAIA 事業者コード	○	半角英数	2	4	登録する JAIA 事業者コードをテキスト入力します。入力するとそのコードに一致する事業者の会社名が隣に表示されます。JAIA ユーザー以外は自身が所属する事業者のコードが自動的に表示され、変更は行えません。
3	情報公開開始日 情報公開終了日	○	日付	8	8	登録データの公開開始日と公開終了日を入力します。テキスト入力、またはカレンダー選択入力が可能です。開始日と終了日の入力内容により公開ステータスが自動的に表示されます。
4	自社商品コード		全角/半角		100	登録する自社商品コードをテキスト入力します。自社の商品管理コード、部品の型式名などを入力する
5	部品名	○	全角/半角		100	登録する部品名（正式名称）をテキスト入力します。全角入力を基本に一般公開されても問題の無い名称（略語などでなくメーカーで指定された正式な名称など）で入力します。

Page:135/219

Ver.1.6.0

6	部品名 (カナ)	○	全角カナ		100	登録する部品名 (カタカナ) をテキスト入力します。
7	部品種別	○	選択			登録する部品種別を選択入力します。
8	公開先設定	○	選択			登録情報の公開方法を選択入力します。
9	公開先事業者カテゴリ		選択			公開先設定で「事業者カテゴリで制限」を選択した際に、公開する事業者カテゴリを選択入力します (最大 6 件まで設定可能)。
10	公開先事業者コード		選択			公開先設定で「事業者コードで制限」を選択した際に、公開する事業者コードを予測検索により選択入力します (最大 100 件まで設定可能)。

【ボタン機能等】

No.	項目名	説明
1	即時使用開始ボタン	押下すると、登録データの公開ステータスが「使用開始」となる情報公開開始日・終了日の組み合わせを自動的に入力します。登録後すぐに公開したい場合にご使用ください。
2	確認ボタン	押下すると、入力内容をチェックした上で登録確認画面に遷移します。入力内容に不備がある場合は遷移せず、不備内容のメッセージが画面に表示されるので、入力内容を訂正してください。

【入力エラー内容】

No.	エラーメッセージ	エラー内容、対処
1	入力された JAIA 事業者コードに該当する事業者が存在しません。	JAIA 事業者コードが事業者マスタに存在しない場合に表示されるエラーです。正しい JAIA 事業者コードを確認の上、入力してください。
2	情報公開終了日は情報公開開始日の同日以降となるよう入力してください。	情報公開開始日が情報公開終了日より未来日の場合に表示されるエラーです。情報公開開始日もしくは情報公開終了日を修正してください。
3	JAIA コードが重複しています。	JAIA コードが他のマスタに登録済みの場合に表示されるエラーです。重複しない JAIA コードを確認の上、入力してください。
4	JAIA コードの先頭文字列が JAIA 事業者コードと一致していません。	JAIA コードの先頭文字列が JAIA 事業者コードと一致していない場合に表示されるエラーです。JAIA コードの先頭は JAIA 事業者コード (2 桁、または 4 桁) と一致している必要がありますので、ルールに則り正しい JAIA コードを入力してください。
5	公開先事業者カテゴリは必須項目です。	公開先設定が「事業者カテゴリで制限」で、公開先事業者カテゴリが未指定の場合に表示されるエラーです。公開先事業者カテゴリを入力してください。
6	公開先事業者コードは必須項目です。	公開先設定が「事業者コードで制限」で、公開先事業者コードが未指定の場合に表示されるエラーです。公開先事業者コードを入力してください。
7	項目「公開先設定」と付随する項目 (「公開先事業者カテゴリ」、「公開先事業者コード」) の入力内容に矛盾があります。	公開先設定が「制限しない」で、公開先事業者カテゴリが入力されている等、公開先設定と公開先事業者カテゴリ、公開先事業者コードの入力状態に矛盾がある場合に表示されるエラーです。矛盾のないよう入力内容を訂正してください。

確認ボタン押下後、エラーがない場合は部品登録確認画面に遷移します。

JAIAコードデータベースシステム

ログインユーザー：管理太郎 前回ログイン：2022/05/25
[パスワード再設定](#) [ログアウト](#)

事業者マスタ
ユーザーマスタ
店舗マスタ
AM商品マスタ
タイトルマスタ
部品マスタ
製品・サブライマスタ
課金情報マスタ
管理者機能

部品登録確認

下記の内容で部品を新規登録します。

JAIAコード*	: N90112345678909876		
JAIA事業者コード*	: N901		
情報公開開始日*	: 2022/05/26	情報公開終了日	: 9999/12/31
公開ステータス	: 使用中		
自社商品コード	: JA-AM2021-9901		
部品名*	: ジャイアクレーンデラックス2 正面パネル		
部品名 (カナ)*	: ジャイアクレーンデラックスツーショウメンパネル		
部品種別*	: パーツ		
公開先設定*	: 事業者カテゴリで制限		
公開先事業者カテゴリ	: オペレータ AMメーカー ディストリビューター システム事業者 決済サービス事業者		
公開先事業者コード	:		

① 戻る
登録 ②

Copyright © JAIA | 一般社団法人日本アミューズメント産業協会
Ver 1.1.0

- ①
- ②
- ③
- ④
- ⑤
- ⑥
- ⑦
- ⑧
- ⑨
- ⑩

【表示項目】

No.	項目名	説明
1	JAIA コード	登録画面で入力した JAIA コードが表示されます。 JAIA コードはシステム内で一意である必要があります。 他マスタとも重複して登録できません。 また削除した場合でも一度登録した JAIA コードで再度登録はできません。
2	JAIA 事業者コード	登録画面で入力した JAIA 事業者コードが表示されます。
3	情報公開開始日 情報公開終了日	登録画面で入力した情報公開開始日、情報公開終了日が表示されます。
4	自社商品コード	登録画面で入力した自社商品コードが表示されます。
5	部品名	登録画面で入力した部品名が表示されます。
6	部品名 (カナ)	登録画面で入力した部品名 (カナ)が表示されます。
7	部品種別	登録画面で選択した部品種別が表示されます。
8	公開先設定	登録画面で選択した公開先設定が表示されます。
9	公開先事業者カテゴリ	登録画面で入力した公開先事業者カテゴリが表示されます。
10	公開先事業者コード	登録画面で選択した公開先事業者コードが表示されます。

【ボタン機能等】

No.	項目名	説明
1	戻るボタン	押下すると、登録画面に戻ります。
2	登録ボタン	押下すると、登録を行い、登録完了画面に遷移します。

登録ボタンを押下して部品登録完了画面に遷移したら登録完了となります。

JAIA JAIAコードデータベースシステム ログインユーザー：管理太郎 前回ログイン：2022/05/25

[パスワード再設定](#) [ログアウト](#)

[事業者マスタ](#) [ユーザーマスタ](#) [店舗マスタ](#) [AM商品マスタ](#) [タイトルマスタ](#) [部品マスタ](#) [部品・サブライマスタ](#) [課金情報マスタ](#) [管理者機能](#)

部品登録完了

部品を新規登録しました。

Copyright © JAIA | 一般社団法人日本アミューズメント産業協会 Ver.1.1.0

10-2.部品検索

部品マスターデータの検索を行います。

当該マスターの参照権限を保持するユーザーのみが使用できます。権限については、「1-3.システム内の権限」を参照ください。

JAIAコードデータベースシステム

ログインユーザー：社憲垂 太郎 前回ログイン：2022/08/09
[パスワード再設定](#) [ログアウト](#)

事業者マスター
ユーザーマスター
店舗マスター
AM商品マスター
タイトルマスター
部品マスター
部品・サブライマスター
課金情報マスター
管理者機能

部品検索

公開ステータス

使用中

情報公開開始日

日付を選択

~

日付を選択

会社名

予測検索可能

JAIAコード

部品名

検索 ①

エクスポート ②

インポート ③

削除済データエクスポート ④

【入力項目】

No.	項目名	説明
1	公開ステータス	初期表示では「使用中」選択済みの状態で検索されているので、他のステータスのデータを参照したい場合は選択内容を変更して検索してください。
2	情報公開開始日	情報公開開始日の検索条件をテキスト入力します。 From（～の前）のみ指定した場合、入力日付以降が検索対象となります。 To（～の後）のみ指定した場合、入力日付以前が検索対象となります。 FromとToを指定した場合、入力日付範囲が検索対象となります。
3	会社名	検索したい会社名を予測検索入力により選択入力します。複数選択可能です。 全角・半角・ひらがな・カタカナを区別せずに検索できます。
4	JAIAコード	JAIAコードの検索条件をテキスト入力します。部分一致検索となります。
5	部品名	部品名の検索条件をテキスト入力します。部分一致検索となります。 全角・半角・ひらがな・カタカナを区別せずに検索できます。

【ボタン機能等】

No.	項目名	説明
1	検索ボタン	押下すると、指定条件で検索して結果を表示します。
2	エクスポート	押下すると、指定条件で検索した結果をCSVファイルとして出力します。
3	インポート	部品データのインポート画面に遷移します。 新規登録、更新の権限がない場合は表示されません。
4	削除済データエクスポート	押下すると、指定条件で検索した論理削除済データの結果をCSVファイルとして出力します。

【入力エラー内容】

No.	エラーメッセージ	エラー内容、対処
1	検索結果が 1 万件を超えるため条件を絞り込んでください。	検索結果が 1 万件以上該当した場合に表示されるエラーです。 条件の追加などを行い、再度検索を行ってください。

検索結果最大で1ページあたり50件出力され以下のように表示されます。

初期表示の際は公開ステータスが使用中のデータがすべて表示されます。

JAIA JAIAコードデータベースシステム

事業者マスタ ユーザーマスタ 店舗マスタ AM商品マスタ タイトルマスタ 部品マスタ 景品・サブライマスタ 課金情報マスタ 管理者機能

ログインユーザー: 社意亜 太郎 前回ログイン: 2022/08/09

パスワード再設定 ログアウト

部品検索

公開ステータス:

情報公開開始日: ~

会社名:

JAIAコード:

部品名:

検索

エクスポート

インポート

削除済データエクスポート

検索結果: 1件 (1~1件表示)

公開ステータス	JAIA事業者コード	会社名	JAIAコード	部品名	登録者(会社名)	更新者(会社名)	最終更新日	出力対象
使用中	1001	一般社団法人日本アミューズメント産業協会	100112345178901	ジャイアクリーンデラックス2正面パネル	社意亜 太郎(一般社団法人日本アミューズメント産業協会)	社意亜 太郎(一般社団法人日本アミューズメント産業協会)	2022/07/01 15:15:27.414	<input type="checkbox"/>

< 1 >

Copyright © JAIA | 一般社団法人日本アミューズメント産業協会

Ver 1.4.0

【出力結果】

No.	項目名	説明
1	公開ステータス	検索結果の公開ステータスが表示されます。
2	JAIA 事業者コード	検索結果の JAIA 事業者コードが表示されます。
3	会社名	検索結果の会社名が表示されます。
4	JAIA コード	検索結果の JAIA コードが表示されます。 リンクになっており押下すると対象の部品の参照画面に遷移します。
5	部品名	検索結果の部品名が表示されます。
6	登録者(会社名)	検索結果の登録者(会社名)が表示されます。
7	更新者(会社名)	検索結果の更新者(会社名)が表示されます。
8	最終更新日	検索結果の最終更新日が表示されます。
9	出力対象	バーコード/QR コードを出力したい項目にチェックをつけると出力されます。

【ボタン機能等】

No.	項目名	説明
1	修正ボタン	押下すると、対象データの修正画面に遷移します。 編集権限を持たない場合は表示されません。
2	削除ボタン	押下すると、対象データの削除確認画面に遷移します。 削除権限を持たない場合は表示されません。
3	ソートボタン	検索結果の項目名の「▲」を押下すると、昇順になり「▼」を押下すると、降順になります。
4	JAIA コードリンク	押下すると、対象データの参照画面に遷移します。
5	ページャ	クリックしたページの検索結果を表示します。
6	バーコード/QR コード出力	結果の出力対象にチェックの入った部品をバーコード/QR コードの出力をします。

10-3.部品インポート

部品マスターデータのインポートを行います。

当該マスターの登録権限、または編集権限を保持するユーザーのみが使用できます。権限については、「1-3. システム内の権限」を参照ください。

【ボタン機能等】

No.	項目名	説明
1	参照ボタン	押下すると、部品情報 CSV のファイル選択ダイアログが表示されます。ファイルを選択するとインポートボタンが押下可能になります。
2	雛形ダウンロードボタン	押下すると、インポート用の CSV の雛形をダウンロードします。
3	戻るボタン	押下すると、検索画面に遷移します。
4	新規登録/更新	指定した CSV ファイルを新規登録する場合は新規登録、更新する場合は更新を選択します。保有権限によってはいずれかしか選択できません。登録権限を有している場合は「新規登録」を選択可能、有していない場合は選択不可能となります。編集権限を有している場合は「更新」を選択可能、有していない場合は選択不可能となります。
5	インポートボタン	押下すると、指定した CSV ファイルをチェックした上で全件取り込みます。ファイルの内容に不備がある場合は 1 件も取り込まず、不備内容のメッセージがテーブルに表示されるので、入力内容を訂正してください。

【入力エラー内容】

No.	エラーメッセージ	エラー内容、対処
1	CSV のフォーマットが不正です。	CSV のフォーマットが異なる場合に示されるエラーです。雛形を参考にフォーマットの確認を行ってください。
2	レコード数は 1 万件以内で入力してください。	レコード数が 1 万件超の場合に示されるエラーです。レコード数を 1 万件以内に変更してください。
3	JAIA 事業者コードで登録権限のない JAIA 事業者コードが含まれています。	登録権限のない JAIA 事業者コードが含まれている場合に示されるエラーです。入力した JAIA 事業者コードを確認してください。
4	JAIA 事業者コードがマスターに存在しません。	JAIA 事業者コードが事業者マスターに存在しない場合に示されるエラーです。正しい JAIA 事業者コードを確認の上、入力してください。
5	情報公開開始日は項目情報公開終了日より過去日を入力してください。	情報公開開始日が情報公開終了日より未来日の場合に示されるエラーです。情報公開開始日を項目情報公開終了日より過去日を入力してください。
6	項目「部品種別」でマスターに存在しない値が含まれています。	項目「部品種別」がコードマスターに存在しない場合に示されるエラーです。付録のコード一覧を参考に部品種別を確認してください。
7	項目「公開先設定」でマスターに存在しない値が含まれます。	公開先設定がコードマスターに存在しない場合に示されるエラーです。付録のコード一覧を参考に公開先設定を確認してください。
8	項目「公開先事業者カテゴリ」でマスターに存在しない値が含まれます。	公開先事業者カテゴリがコードマスターに存在しない場合に示されるエラーです。付録のコード一覧を参考に公開先事業者カテゴリを確認してください。
9	項目「公開先事業者コード」でマスターに存在しない値が含まれます。	公開先事業者コードが事業者マスターに存在しない場合に示されるエラーです。正しい JAIA 事業者コードを確認の上、入力してください。
10	項目「公開先設定」が「事業者カテゴリで制限」の場合、項目「公開先事業者カテゴリ」は入力必須です。	公開先設定が「事業者カテゴリで制限」で、公開先事業者カテゴリが未指定の場合に示されるエラーです。公開先事業者カテゴリを入力してください。
11	項目「公開先設定」が「事業者コードで制限」の場合、項目「公開先事業者コード」は入力必須です。	公開先設定が「事業者コードで制限」で、公開先事業者コードが未指定の場合に示されるエラーです。公開先事業者コードを入力してください。
12	項目「公開先設定」と付属する項目（「公開先事業者カテゴリ」、「公開先事業者コード」）の入力内容に矛盾	公開先設定が「制限しない」で、公開先事業者カテゴリが入力されている等、公開先設定と公開先事業者カテゴリ、公開先事業者コードの入力状態に矛盾がある場合に示されるエラーです。矛盾のないよう入力内容を訂正してください。

	があります。	
15	入力された JAIA コードはすでに登録済みです。	JAIA コードが他のマスタに登録済みの場合に表示されるエラーです。 重複しない JAIA コードを確認の上、入力してください。 ※新規登録インポートの場合のみのエラー
16	JAIA コードの先頭文字列が JAIA 事業者コードと一致していません。	JAIA コードの先頭文字列が JAIA 事業者コードと一致しない場合に表示されるエラーです。 JAIA コードの先頭は JAIA 事業者コード（2 桁、または 4 桁）と一致している必要がありますので、ルールに則り正しい JAIA コードを入力してください。
17	項目「JAIA コード」でマスタに存在しない値が含まれます。	JAIA コードが課金情報マスタに未登録の場合に表示されるエラーです。 入力した JAIA コードを確認して訂正してください。 ※更新インポートの場合のみのエラー
18	既に情報公開開始日を過ぎているため、情報公開開始日は変更できません。	登録済みの情報公開開始日が過去日で、CSV ファイル内の情報公開開始日と一致しない場合に表示されるエラーです。 情報公開開始日を登録済みの日付と一致するよう訂正してください。 ※更新インポートの場合のみのエラー
19	項目「JAIA コード」と同一の JAIA コードがファイル内に含まれています。	CSV ファイル内に JAIA コードが同一のものが存在する場合に出力されるエラーです。 ファイル内の JAIA コードを見直してください。

エラーが 1 件もなければ部品インポート画面に取込結果が表示され、インポート完了となります。

JAIAコードデータベースシステム

ログインユーザー：管理太郎 前回ログイン：2022/05/25
[パスワード再設定](#) [ログアウト](#)

事業者マスタ
 ユーザーマスタ
 店舗マスタ
 AM商品マスタ
 タイトルマスタ
 部品マスタ
 部品・サブライマスタ
 課金情報マスタ
 管理者機能

| 部品インポート

ファイルを選択してください。
参照
雛形ダウンロード

戻る
 新規登録
 更新
インポート

処理結果：全1件 取込1件 エラー0件 正常にインポートが完了しました。

番号	行	エラー内容
データなし		

Copyright © JAIA | 一般社団法人日本アミューズメント産業協会
Ver.1.1.0

10-4.部品参照

部品マスターデータの参照を行います。

当該マスターの参照権限を保持するユーザーのみが使用できます。権限については、「1-3.システム内の権限」を参照ください。

JAIAコードデータベースシステム

ログインユーザー：管理太郎 前回ログイン：2022/05/25
[パスワード再設定](#) [ログアウト](#)

事業者マスター ユーザーマスター 店舗マスター AM商品マスター タイトルマスター 部品マスター 製品・サブライマスター 課金情報マスター 管理者機能

部品参照

JAIAコード	: N90112345678909876		
JAIA事業者コード	: N901	テスト会社	
情報公開開始日	: 2022/05/26	情報公開終了日	: 9999/12/31 公開ステータス : 使用中
自社商品コード	: JA-AM2021-9901		
部品名	: ジャイアクリーンデラックス2正面パネル		
部品名(カナ)	: ジャイアクリーンデラックスツーショウメンパネル		
部品種別	: パーツ		
公開先設定	: 事業者カテゴリで制限		
公開先事業者カテゴリ	: オペレータ AMメーカー ディストリビューター システム事業者 決済サービス事業者		
公開先事業者コード	:		

① 戻る

Copyright © JAIA | 一般社団法人日本アミューズメント産業協会
Ver 1.1.0

- ①
- ②
- ③
- ④
- ⑤
- ⑥
- ⑦
- ⑧
- ⑨
- ⑩

① 戻る

【表示項目】

No.	項目名	情報公開	説明
1	JAIAコード	公開	部品マスターに登録済みのJAIAコードが表示されます。
2	JAIA事業者コード	公開	部品マスターに登録済みのJAIA事業者コードが表示されます。
3	情報公開開始日 情報公開終了日	非公開	部品マスターに登録済みの情報公開開始日、情報公開終了日が表示されます。
4	自社商品コード	公開	部品マスターに登録済みの自社商品コードが表示されます。
5	部品名	公開	部品マスターに登録済みの部品名が表示されます。
6	部品名(カナ)	公開	部品マスターに登録済みの部品名(カナ)が表示されます。
7	部品種別	公開	部品マスターに登録済みの部品種別が表示されます。
8	公開先設定	非公開	部品マスターに登録済みの公開先設定が表示されます。
9	公開先事業者カテゴリ	非公開	部品マスターに登録済みの公開先事業者カテゴリが表示されます。
10	公開先事業者コード	非公開	部品マスターに登録済みの公開先事業者コードが表示されます。

【ボタン機能等】

No.	項目名	説明
1	戻るボタン	押下すると、検索画面に遷移します。

10-5.部品修正

部品マスターデータの修正を行います。

当該マスターの編集権限を保持するユーザーのみが使用できます。権限については、「1-3.システム内の権限」を参照ください。

JAIAコードデータベースシステム

ログインユーザー：管理太郎 前回ログイン：2022/05/25
[パスワード再設定](#) [ログアウト](#)

事業者マスター
ユーザーマスター
店舗マスター
AM商品マスター
タイトルマスター
部品マスター
部品・サブライマスター
課金情報マスター
管理機能

| 部品修正

部品を修正します。下記の内容を入力してください。（*は必須項目です。）

① JAIAコード*

② JAIA事業者コード*

③ 情報公開開始日*

④ 情報公開終了日

⑤ 即時使用開始

⑥ 即時使用終了

⑦ 公開ステータス
⑧ 使用中

⑨ 自社商品コード

⑩ 部品名*

⑪ 部品名(カナ)*

⑫ 部品種別*

⑬ 公開先設定*

⑭ 公開先事業者カテゴリ

⑮ 公開先事業者コード

②

③

Copyright © JAIA | 一般社団法人日本アミューズメント産業協会
Ver 1.1.0

【入力項目】

No.	項目名	必須	属性	最小桁	最大桁	説明
1	JAIAコード	○	半角英数	18	18	登録済みの JAIA コードが表示され、変更は行えません。
2	JAIA事業者コード	○	半角英数	2	4	登録済みの JAIA 事業者コードが表示され、変更は行えません。
3	情報公開開始日 情報公開終了日	○	日付	8	8	登録データの公開開始日と公開終了日を入力します。テキスト入力、またはカレンダー選択入力が可能です。開始日と終了日の入力内容により公開ステータスが自動的に表示されます。
4	自社商品コード		全角/半角		100	登録する自社商品コードをテキスト入力します。自社の商品管理コード、部品の型式名などを入力する
5	部品名	○	全角/半角		100	登録する部品名(正式名称)をテキスト入力します。全角入力を基本に一般公開されても問題の無い名称(略語などでなくメーカーで指定された正式な名称など)で入力します。
6	部品名(カナ)	○	全角カナ		100	登録する部品名(カタカナ)をテキスト入力します。
7	部品種別	○	選択			登録する部品種別を選択入力します。
8	公開先設定	○	選択			登録情報の公開方法を選択入力します。
9	公開先事業者カテゴリ		選択			公開先設定で「事業者カテゴリで制限」を選択した際に、公開する事業者カテゴリを選択入力します(最大6件まで設定可能)。
10	公開先事業者コード		選択			公開先設定で「事業者コードで制限」を選択した際に、

公開する事業者コードを予測検索により選択入力します
(最大 100 件まで設定可能)。

【ボタン機能等】

No.	項目名	説明
1	即時使用終了ボタン	情報公開終了日に前日の日付を入力する。
2	戻るボタン	押下すると、検索画面に遷移する。
3	確認ボタン	押下すると、入力内容をチェックした上で修正確認画面に遷移します。入力内容に不備がある場合は遷移せず、不備内容のメッセージが画面に表示されるので、入力内容を訂正してください。

【入力エラー内容】

No.	エラーメッセージ	エラー内容、対処
1	情報公開終了日は情報公開開始日の同日以降となるよう入力してください。	情報公開開始日が情報公開終了日より未来日の場合に表示されるエラーです。情報公開開始日もしくは情報公開終了日を修正してください。
2	公開先事業者カテゴリは必須項目です。	公開先設定が「事業者カテゴリで制限」で、公開先事業者カテゴリが未指定の場合に表示されるエラーです。公開先事業者カテゴリを入力してください。
3	公開先事業者コードは必須項目です。	公開先設定が「事業者コードで制限」で、公開先事業者コードが未指定の場合に表示されるエラーです。公開先事業者コードを入力してください。
4	項目「公開先設定」と付属する項目（「公開先事業者カテゴリ」、「公開先事業者コード」）の入力内容に矛盾があります。	公開先設定が「制限しない」で、公開先事業者カテゴリが入力されている等、公開先設定と公開先事業者カテゴリ、公開先事業者コードの入力状態に矛盾がある場合に表示されるエラーです。矛盾のないよう入力内容を訂正してください。

必要な情報を入力後、確認ボタンを押下すると部品修正確認画面に遷移します。

JAIAコードデータベースシステム

ログインユーザー：管理太郎 前回ログイン：2022/05/25
[パスワード再設定](#) [ログアウト](#)

事業者マスタ ユーザーマスタ 店舗マスタ AM商品マスタ タイトルマスタ 部品マスタ 製品・サブライマスタ 課金情報マスタ 管理者機能

部品修正確認

下記の内容で部品を修正します。

JAIAコード*	: N90112345678909876		
JAIA事業者コード*	: N901	テスト会社	
情報公開開始日*	: 2022/05/26	情報公開終了日	: 9999/12/31
自社商品コード	: JA-AM2021-9901	公開ステータス	: 使用中
部品名*	: ジャイアクレーンデラックス2正面パネル		
部品名(カナ)*	: ジャイアクレーンデラックスツーショウメンパネル		
部品種別*	: パーツ		
公開先設定*	: 事業者カテゴリで制限		
公開先事業者カテゴリ	: オペレータ AMメーカー ディストリビューター システム事業者 決済サービス事業者		
公開先事業者コード	:		

① 戻る
修正 ②

Copyright © JAIA | 一般社団法人日本アミューズメント産業協会
Ver 1.1.0

- ①
- ②
- ③
- ④
- ⑤
- ⑥
- ⑦
- ⑧
- ⑨
- ⑩

【入力項目】

No.	項目名	説明
1	JAIAコード	登録済み値が固定で表示され、変更はできません。
2	JAIA事業者コード	登録済み値が固定で表示され、変更はできません。
3	情報公開開始日 情報公開終了日	修正画面で入力した情報公開開始日、情報公開終了日が表示されます。
4	自社商品コード	修正画面で入力した自社商品コードが表示されます。
5	部品名	修正画面で入力した部品名が表示されます。
6	部品名(カナ)	修正画面で入力した部品名(カナ)が表示されます。
7	部品種別	修正画面で選択した部品種別が表示されます。
8	公開先設定	修正画面で選択した公開先設定が表示されます。
9	公開先事業者カテゴリ	修正画面で選択した公開先事業者カテゴリが表示されます。
10	公開先事業者コード	修正画面で選択した公開先事業者コードが表示されます。

【ボタン機能等】

No.	項目名	説明
1	戻るボタン	押下すると、修正画面に遷移します。
2	修正ボタン	押下すると、対象データの修正を行い修正完了画面に遷移します。

修正ボタンを押下して部品修正完了画面に遷移したら修正完了となります。

部品修正完了

部品を修正しました。

戻る



【ボタン機能等】

No.	項目名	説明
1	戻るボタン	押下すると、検索画面に遷移します。

10-6.部品削除

部品マスターデータの削除を行います。

当該マスターの削除権限を保持するユーザーのみが使用できます。権限については、「1-3.システム内の権限」を参照ください。

JAIAコードデータベースシステム

ログインユーザー：管理太郎 前回ログイン：2022/05/25
[パスワード再設定](#) [ログアウト](#)

事業者マスター
ユーザーマスター
店舗マスター
AM商品マスター
タイトルマスター
部品マスター
製品・サブライマスター
課金情報マスター
管理者機能

部品削除確認

下記の内容で部品を削除します。

JAIAコード	: N90112345678909876		
JAIA事業者コード	: N901	テスト会社	
情報公開開始日	: 2022/05/26	情報公開終了日	: 9999/12/31
		公開ステータス	: 使用中
自社商品コード	: JA-AM2021-9901		
部品名	: ジャイアクレーンデラックス2正面パネル		
部品名(カナ)	: ジャイアクレーンデラックスツーショウメンパネル		
部品種別	: パーツ		
公開先設定	: 事業者カテゴリで制限		
公開先事業者カテゴリ	: オペレータ AMメーカー ディストリビューター システム事業者 決済サービス事業者		
公開先事業者コード	:		

① 戻る
削除 ②

Copyright © JAIA | 一般社団法人日本アミューズメント産業協会
Ver 1.1.0

【表示項目】

No.	項目名	説明
1	JAIAコード	部品マスターに登録済みのJAIAコードが表示されます。尚、対象データを削除した場合、同一のJAIAコードで再度登録は行えません。
2	JAIA事業者コード	部品マスターに登録済みのJAIA事業者コードが表示されます。
3	情報公開開始日 情報公開終了日	部品マスターに登録済みの情報公開開始日、情報公開終了日が表示されます。
4	自社商品コード	部品マスターに登録済みの自社商品コードが表示されます。
5	部品名	部品マスターに登録済みの部品名が表示されます。
6	部品名(カナ)	部品マスターに登録済みの部品名(カナ)が表示されます。
7	部品種別	部品マスターに登録済みの部品種別が表示されます。
8	公開先設定	部品マスターに登録済みの公開先設定が表示されます。
9	公開先事業者カテゴリ	部品マスターに登録済みの公開先事業者カテゴリが表示されます。
10	公開先事業者コード	部品マスターに登録済みの公開先事業者コードが表示されます。

【ボタン機能等】

No.	項目名	説明
1	戻るボタン	押下すると、検索画面に遷移します。
2	削除ボタン	押下すると、対象データの論理削除を行い削除完了画面に遷移します。

削除ボタンを押下して部品削除完了画面に遷移したら削除完了となります。

JAIAコードデータベースシステム

ログインユーザー：管理太郎 前回ログイン：2022/05/25
[パスワード再設定](#) [ログアウト](#)

事業者マスタ ユーザーマスタ 店舗マスタ AM商品マスタ タイトルマスタ 部品マスタ 显品・サブライマスタ 課金情報マスタ 管理者機能

| 部品削除完了

部品を削除しました。

戻る
①

Copyright © JAIA | 一般社団法人日本アミューズメント産業協会
Ver.1.1.0

【ボタン機能等】

No.	項目名	説明
1	戻るボタン	押下すると、検索画面に遷移します。

11.景品・サプライマスター

11-1.景品・サプライ登録

景品・サプライマスターデータの新規登録を行います。

当該マスターの登録権限を保持するユーザーのみが使用できます。権限については、「1-3. システム内の権限」を参照ください。

JAIA JAIAコードデータベースシステム [開発環境] ログインユーザー: 社管理 本部 韓国ログイン: 2022/08/05
パスワード再設定 ログアウト

事業者マスタ ユーザーマスタ 店舗マスタ AM店舗マスタ タイトルマスタ 作品マスタ 商品・サブライマスタ 進捗情報マスタ 管理情報

商品・サブライ登録

商品・サブライを新規登録します。下記の内容を入力してください。(※は必須項目です。)

① JAIAコード*

② JAIA事業者コード*

③ 情報公開開始日* 情報公開終了日 即時使用開始 公開ステータス

④ JANコード (GTIN)

⑤ 自社商品コード

⑥ 商品名*

⑦ 商品名 (カナ)*

⑧ 商品名 (略称名)

⑨ ブランド名

⑩ 取引単位* 内容量 (入数)* ⑪ ⑫

⑬ 種別数*

⑭ 消費者向け区分* JAIA商品区分* ⑮

⑯ 商品種別*

⑰ オンラインキャッチャー利用許諾*

⑱ 販売形態*

⑲ 発売予定月 (参考) 発売予定週 (参考) ⑳

⑳ 領口取

㉑ カタログ表記サイズ ㉒ cm

㉓ 品質保持期間 (日)

㉔ サイズ (横幅) ㉕ (高さ) ㉖ (奥行) ㉗ cm

㉘ 総重量 総重量単位コード ㉙ ㉚

㉛ オープン価格フラグ*

㉜ 希望小売価格 (OP価格) 税率判定区分 ㉝ ㉞

㉟ 消費税区分 消費税率 ㊱ ㊲

㊳ 商品情報URL

㊴ 商品画像URL

㊵ 要件種表示

㊶ 原産国 (地域) コード

㊷ 販売対象国 (地域) コード 予選検索可能

㊸ 内包JAIAコード

㊹ 特記事項

㊺ 公開先設定*

㊻ 公開先事業者カテゴリ

㊼ 公開先事業者コード

確認 ㊽

Copyright © JAIA | 一般社団法人日本アミューズメント産業協会 Ver 1.3.0

【入力項目】

No.	項目名	必須	属性	最小桁	最大桁	説明
1	JAIA コード	○	半角英数	18	18	登録する JAIA コードをテキスト入力します。JAIA コードの先頭は JAIA 事業者コードと一致する必要があります。JAIA コードはシステム内で一意である必要があります。他マスタとも重複して登録できません。また削除した場合でも一度登録した JAIA コードで再度登録はできません。先頭文字列が「JAN0」から始まる値を入力した場合は、JAN コード (GTIN)に先頭の「JAN0」と「0」を取り除いた末尾 8 桁か 13 桁が自動的に入力されます。
2	JAIA 事業者コード	○	半角英数	2	4	登録する JAIA 事業者コードをテキスト入力します。入力するとそのコードに一致する事業者の会社名が隣に表示されます。JAIA ユーザー以外は自身が所属する事業者のコードが自動的に表示され、変更は行えません。JAIA コードが「JAN0」から始まるデータを JAIA ユーザーが登録する場合は、「JAN0」と入力することができます。
3	情報公開開始日 情報公開終了日	○	日付	8	8	登録データの公開開始日と公開終了日を入力します。テキスト入力、またはカレンダー選択入力が可能です。開始日と終了日の入力内容により公開ステータスが自動的に表示されます。
4	JAN コード (GTIN)		半角英数			登録する JAN コード(GTIN)をテキスト入力します。8,12,13 桁のいずれかの数値が入ります。JAN コードがある場合に入力します。JAIA コードの先頭文字列が「JAN0」から始まる値を入力した場合は、自動的に入力され、変更は行えません。
5	自社商品コード		全角/半角 英数		100	登録する自社商品コードなどをテキスト入力します。
6	商品名	○	全角/半角		300	登録する景品・サプライ (正式名称) をテキスト入力します。全角入力を基本に一般公開されても問題の無い名称 (略語などでなくメーカーで指定された正式な名称など) で入力します。
7	商品名 (カナ)	○	全角カナ		300	登録する景品・サプライ (カタカナ) をテキスト入力します。全角カナ (英数字・記号を含む) で入力します。
8	商品名 (略称名)		全角/半角		40	登録する景品・サプライの略称名をテキスト入力します。半角入力も可能です。
9	ブランド名		全角/半角		100	登録するブランド名をテキスト入力します。該当する商品ブランド、シリーズ名、IP 名などを入力します。一般公開されても問題の無い名称 (略語などでなくメーカーで指定された正式な名称など) で入力します。
10	取引単位	○	選択			JAIA コード登録する取引単位を選択入力します。
11	内容量(入数)	○	半角数字		4	景品・サプライの商品取引単位 (正カートン/ハーフなど) 毎の入数をテキスト入力します
12	内容量単位コード	○	選択			登録する内容量 (入数) の単位コードを選択入力します。
13	種類数	○	半角数字		2	登録するアソート種類数をテキスト入力します。
14	消費者向け区分	○	選択			登録する消費者向け区分を選択入力します。AM 景品専用品が否かを選択します
15	JAIA 消費区分	○	選択			登録する JAIA 消費区分を選択入力します。
16	商品種別	○	選択			登録する景品・サプライの商品種別を選択入力します。
17	オンラインキャッチャー 利用許諾	○	選択			登録するオンラインキャッチャー利用許諾を選択します
18	販売形態	○	選択			登録する景品・サプライの販売形態を選択入力します。
19	発売予定月(参考)		日付	6	6	販売形態が「受注販売」の場合に、登録する発売予定月(参考)をテキスト入力か選択入力します。
20	発売予定週(参考)		日付	2	2	販売形態が「受注販売」の場合に、登録する発売予定週(参考)を選択入力します。
21	個口数		半角数字		10	登録する出荷時の梱包個口数をテキスト入力します。
22	カタログ表記サイズ		半角数字			登録するカタログ表記サイズをテキスト入力します。3,5 桁の数値が入力します。
23	カタログサイズ単位コード		選択			登録するカタログ単位コードを選択入力します。
24	品質保持期間(日)		半角数字		3	食品やサプライ品で、メーカーが設定した品質保持期間を日数でテキスト入力する
25	サイズ(横幅)		半角数字			登録するサイズ(横幅)をテキスト入力します。整数は 5 桁以内、小数点は第 3 位までの入力になります。梱包サイズを表示する場合は、各個口単位の寸法を入力します。

26	サイズ(高さ)		半角数字			登録するサイズ(高さ)をテキスト入力します。 整数は5桁以内、小数点は第3位までの入力になります。 梱包サイズを表示する場合は、各個口単位の寸法を入力します。
27	サイズ(奥行)		半角数字			登録するサイズ(奥行)をテキスト入力します。 整数は5桁以内、小数点は第3位までの入力になります。 梱包サイズを表示する場合は、各個口単位の寸法を入力します。
28	サイズ単位コード		選択			登録するサイズ単位コードを選択入力します。
29	総重量		半角数字			登録する容器・外装も含めた商品(梱包/商品(個品))の重量をテキスト入力します。 整数は7桁以内、小数点は第2位までの入力になります。 梱包重量を表示する場合は、各個口単位の重さを入力します。
30	総重量単位コード		選択			登録する総重量単位コードを選択入力します。
31	オープン価格フラグ	○	選択			内包される商品(単品)や、販売価格設定がないもの、価格情報を公開しない取引の商品は、オープン価格を選択します。
32	希望小売価格(OP価格)		数字		8	オープン価格フラグが「価格設定有り」の場合に、登録する希望小売価格(OP価格)をテキスト入力します。 景品等非売品は、オペレータ向け価格を入力します。 一般小売品はGTIN(JAN)に登録されている希望小売価格を入力します。
33	税率判定区分		選択			オープン価格フラグが「価格設定有り」の場合に、登録する税率判定区分を選択入力します。 登録する商品がどの区分に該当するかは、国税庁のホームページを確認してください。
34	消費税区分		選択			オープン価格フラグが「価格設定有り」の場合に、登録する消費税区分を選択入力します。 希望小売価格に入力した価格が、消費税を含んでいる場合は「1:総額」を入力してください。消費税を含んでいない場合は「2:本体」を入力してください。 また、「3:非課税」「4:不課税」の対象となる商品については、国税庁のホームページを確認のうえ、入力してください。
35	消費税率		選択			オープン価格フラグが「価格設定有り」の場合に、登録する消費税率を選択入力します。 国税庁のホームページを確認のうえ、適切な消費税率を入力してください。 なお、消費税率が販売時点で変わる「2:一体資産で食品の税抜価格が3分の2を占める商品」の場合は、希望小売価格に応じて、消費税率を入力してください。
36	商品情報 URL		URL		500	登録する商品情報 URL をテキスト入力します。
37	商品画像 URL		URL		500	登録する商品画像 URL をテキスト入力します。 商品画像は店舗等で2次利用されることを前提として公開します。
38	著作権表示		全角/半角		100	登録する著作権表示をテキスト入力します。
39	原作国(地域)コード		選択			登録する原産国(地域)コードを選択かテキスト入力します。 予測変換が可能です。
40	販売対象国(地域)コード		選択			登録する販売対象国(地域)コードを入力します。 予測変換が可能です。 複数選択が可能です。(最大6件)
41	内包 JAIA コード		英数		180	登録する内包 JAIA コードをテキスト入力します。 JAIA コード/商品名で予測変換が可能です。 複数選択が可能です。(最大10件) 登録する内包 JAIA コードは事前に登録済みのものである必要があります。 販売単位ごと、その商品に内包される個々の商品(ハーフ/クォータ/単品など)を紐付けるために JAIA コードを入力します。
42	特記事項		全角/半角		500	登録する特記事項を選択入力します。
43	公開先設定	○	選択			登録データの公開先の制限方法を選択入力します。
44	公開先事業者カテゴリ		選択			公開先設定が「事業者カテゴリで制限」の場合に、公開対象の事業者カテゴリを選択入力します。複数選択可能です(最大6件)。
45	公開先事業者コード		選択			公開先設定が「事業者コードで制限」の場合に、公開対象の事業者コードを予測検索入力します。複数指定可能です(最大100件)。

【ボタン機能等】

No.	項目名	説明
1	即時使用開始ボタン	押下すると、登録データの公開ステータスが「使用開始」となる情報公開開始日・終了日の組み合わせを自動的に入力します。登録後すぐに公開したい場合にご使用ください。
2	確認ボタン	押下すると、入力内容をチェックした上で登録確認画面に遷移します。入力内容に不備がある場合は遷移せず、不備内容のメッセージが画面に表示されるので、入力内容を訂正してください。

【入力エラー内容】

No.	エラーメッセージ	エラー内容、対処
1	入力された JAIA 事業者コードに該当する事業者が存在しません。	JAIA 事業者コードが JAN0 以外で入力されており、且つ事業者マスタに存在しない場合に表示されるエラーです。 正しい JAIA 事業者コードを確認の上、入力してください。
2	情報公開終了日は情報公開開始日の同日以降となるよう入力してください。	情報公開開始日が情報公開終了日より未来日の場合に表示されるエラーです。 情報公開開始日もしくは情報公開終了日を修正してください。
3	JAIA コードが重複しています。	JAIA コードが他のマスタに登録済みの場合に表示されるエラーです。 重複しない JAIA コードを確認の上、入力してください。
4	JAIA コードの先頭文字列が JAIA 事業者コードと一致していません。	JAIA コードの先頭文字列が JAIA 事業者コードと一致していない場合に表示されるエラーです。 JAIA コードの先頭は JAIA 事業者コード (2 桁、または 4 桁) と一致している必要がありますので、ルールに則り正しい JAIA コードを入力してください。 JAIA コードの先頭文字列が「JAN0」の場合、上記のチェックは行いません。
5	項目「JAIA コード」に先頭文字列が JAN0 の値を入力する場合、後方 14 桁には先頭を 0 埋めた 8 桁、または 13 桁の JAN コードを入力してください。	JAIA コードの先頭文字列が「JAN0」の場合、先頭の「JAN0」と「0」を取り除いた末尾の桁数が 8 桁もしくは 13 桁以外の場合、もしくは、桁数が合っていて数字以外が含まれている場合に表示されるエラーです。 正しい JAIA コードを確認の上、入力してください。
6	項目「JAIA コード」の先頭文字列が JAN0 以外の場合、項目「JAN コード」に 8 桁、または 13 桁の値は入力できません。	JAN コード (GTIN) に 8 桁もしくは 13 桁の値を入力されていて、JAIA コードの先頭文字列が「JAN0」以外の場合に表示されるエラーです。 JAIA コードと JAN コード (GTIN) のいずれが正しいかを確認の上、JAIA コードもしくは JAN コード (GTIN) に正しい値を入力してください。
7	項目「販売形態」が「受注販売」の場合、項目「販売予定月 (参考)」は入力必須です。	販売形態が「受注販売」であり、発売予定月 (参考) が空の場合に表示されるエラーです。 発売予定月 (参考) を入力してください。
8	項目「販売形態」が「受注販売」の場合、項目「販売予定週 (参考)」は入力必須です。	販売形態が「受注販売」であり、発売予定週 (参考) が空の場合に表示されるエラーです。 発売予定日 (参考) を入力してください。
9	項目「オープン価格フラグ」が「00: 価格設定有り」の場合、項目「希望小売価格 (OP 価格)」は入力必須です。	オープン価格フラグが「00: 価格設定有り」であり、希望小売価格 (OP 価格) が空の場合に表示されるエラーです。 希望小売価格 (OP 価格) を入力してください。
10	項目「オープン価格フラグ」が「00: 価格設定有り」の場合、項目「税率判定区分」は入力必須です。	オープン価格が「00: 価格設定有り」であり、税率判定区分が空の場合に表示されるエラーです。 税率判定区分を入力してください。
11	項目「オープン価格フラグ」が「00: 価格設定有り」の場合、項目「消費税区分」は入力必須です。	オープン価格が「00: 価格設定有り」であり、消費税区分が空の場合に表示されるエラーです。 消費税区分を入力してください。
12	項目「オープン価格フラグ」が「00: 価格設定有り」の場合、項目「消費税率」は入力必須です。	オープン価格が「00: 価格設定有り」であり、消費税率が空の場合に表示されるエラーです。 消費税率を入力してください。
13	項目「公開先設定」が「事業者カテゴリで制限」の場合、項目「公開先事業者カテゴリ」は入力必須です。	公開先設定が「事業者カテゴリで制限」で、公開先事業者カテゴリが未指定の場合に表示されるエラーです。公開先事業者カテゴリを入力してください。
14	項目「公開先設定」が「事業者コードで制限」の場合、項目「公開先事業者コード」は入力必須です。	公開先設定が「事業者コードで制限」で、公開先事業者コードが未指定の場合に表示されるエラーです。公開先事業者コードを入力してください。
15	項目「公開先設定」と付随する項目 (「公開先事業者カテゴリ」、「公開先事業者コード」) の入力内容に矛盾があります。	公開先設定が「制限しない」で、公開先事業者カテゴリが入力されている等、公開先設定と公開先事業者カテゴリ、公開先事業者コードの入力状態に矛盾がある場合に表示されるエラーです。矛盾のないよう入力内容を訂正してください。
16	URL フォーマットが不正です。	商品情報 URL が URL フォーマットではない場合に表示されるエラーです。 「1-11. URL 項目チェックについて」を確認の上、正しい URL を入力してください。
17	URL フォーマットが不正です。	商品画像 URL が URL フォーマットではない場合に表示されるエラーです。 「1-11. URL 項目チェックについて」を確認の上、正しい URL を入力してください。

確認ボタン押下後、エラーがない場合は景品サプライ登録確認画面に遷移します。

JAIA

JAIAコードデータベースシステム

ログインユーザー：管理太郎 前回ログイン：2022/11/14
[パスワード再設定](#) [ログアウト](#)

ホーム
事業者マスタ
ユーザーマスタ
店舗マスタ
AM商品マスタ
タイトルマスタ
部品マスタ
景品・サプライマスタ
課金情報マスタ
管理者画面

景品・サプライ登録確認

下記の内容で景品・サプライを新規登録します。

JAIAコード*	: N90100000000000999		
JAIA事業者コード*	: N901	テスト会社	
情報公開開始日*	: 2022/11/15	情報公開終了日	: 9999/12/31
JANコード (GTIN)	: 123456789012		
自社商品コード	: TextCode		
商品名*	: テスト商品		
商品名 (カナ)*	: テストショウビン		
商品名 (略称名)	: テスト		
ブランド名	: テスト		
取引単位*	: 正カートン	11 内容量 (入数)*	: 15 12 個
種類数	: 10		
消費者向け区分*	: 消費者に販売する商品	15 JAIA商品区分*	: 景品
商品種別*	: ぬいぐるみ		
オンラインキャッチャー利用許諾	: 許可		
販売形態*	: 受注販売		
発売予定月 (参考)	: 2022/12	20 発売予定週 (参考)	: 3週
個口数	: 12		
カタログ表記サイズ	: 60	23 cm	
品質保持期間 (日)	: 100		
サイズ	(横幅) : 30	26 (高さ) : 60	27 (奥行) : 20 cm 28
総重量	: 500	30 総重量単位コード	: g
オープン価格フラグ*	: 価格設定有り		
希望小売価格 (OP価格)	: 12000	33 税率判定区分	: 標準税率対応商品 (10%)
消費税区分	: 本体	35 消費税率	: 10
商品情報URL	: https://jaia.jp/product/aaa , https://jaia.jp/product/bbb		
商品画像URL	: https://jaia.jp/product/image/aaa , https://jaia.jp/product/image/bbb		
著作権表示	: ©テスト株式会社		
原産国 (地域) コード	: 日本		
販売対象国 (地域) コード	: 日本		
内包JAIAコード	:		
特記事項	: 特記事項		
公開先設定*	: 事業者カテゴリで制限		
公開先事業者カテゴリ	: オペレータ AMメーカー ディストリビューター		
公開先事業者コード	:		

1 戻る
登録
2

Copyright © JAIA | 一般社団法人日本アミューズメント産業協会
Ver 1.7.0

【表示項目】

No.	項目名	説明
1	JAIA コード	登録画面で入力した JAIA コードが表示されます。
2	JAIA 事業者コード	登録画面で入力した JAIA 事業者コードが表示されます。
3	情報公開開始日 情報公開終了日	登録画面で入力した情報公開開始日、情報公開終了日が表示されます。
4	JAN コード (GTIN)	登録画面で入力した JAN コード (GTIN)が表示されます。
5	自社商品コード	登録画面で入力した自社商品コードが表示されます。
6	商品名	登録画面で入力した商品名が表示されます。
7	商品名 (カナ)	登録画面で入力した商品名 (カナ)が表示されます。
8	商品名 (略称名)	登録画面で入力した商品名 (略称名)が表示されます。
9	ブランド名	登録画面で入力したブランド名が表示されます。
10	取引単位	登録画面で入力した取引単位が表示されます。
11	内容量(入数)	登録画面で入力した内容量(入数)が表示されます。
12	内容量単位コード	登録画面で入力した内容量単位コードが表示されます。
13	種類数	登録画面で入力した種類数が表示されます。
14	消費者向け区分	登録画面で入力した消費者向け区分が表示されます。
15	JAIA 消費区分	登録画面で入力した JAIA 消費区分が表示されます。
16	商品種別	登録画面で入力した商品種別が表示されます。
17	オンラインキャッチャー 利用許諾	登録画面で入力したオンラインキャッチャー利用許諾が表示されます。
18	販売形態	登録画面で入力した販売形態が表示されます。
19	発売予定月(参考)	登録画面で入力した発売予定月(参考)が表示されます。
20	発売予定週(参考)	登録画面で入力した発売予定週(参考)が表示されます。
21	個口数	登録画面で入力した個口数が表示されます。
22	カタログ表記サイズ	登録画面で入力したカタログ表記サイズが表示されます。
23	カタログサイズ単位 コード	登録画面で入力したカタログサイズ単位コードが表示されます。
24	品質保持期間(日)	登録画面で入力した品質保持期間(日)が表示されます。
25	サイズ(横幅)	登録画面で入力したサイズ(横幅)が表示されます。
26	サイズ(高さ)	登録画面で入力したサイズ(高さ)が表示されます。
27	サイズ(奥行)	登録画面で入力したサイズ(奥行)が表示されます。
28	サイズ単位コード	登録画面で入力したサイズ単位コードが表示されます。
29	総重量	登録画面で入力した総重量が表示されます。
30	総重量単位コード	登録画面で入力した総重量単位コードが表示されます。
31	オープン価格フラグ	登録画面で入力したオープン価格フラグが表示されます。
32	希望小売価格(OP 価格)	登録画面で入力した希望小売価格(OP 価格)が表示されます。
33	税率判定区分	登録画面で入力した税率判定区分が表示されます。
34	消費税区分	登録画面で入力した消費税区分が表示されます。
35	消費税率	登録画面で入力した消費税率が表示されます。
36	商品情報 URL	登録画面で入力した商品情報 URL がリンク表示されます。
37	商品画像 URL	登録画面で入力した商品画像 URL がリンク表示されます。
38	著作権表示	登録画面で入力した著作権表示が表示されます。
39	原産国(地域)コード	登録画面で入力した原産国(地域)コードが表示されます。
40	販売対象国(地域)コ ード	登録画面で入力した販売対象国(地域)コードが表示されます。
41	内包 JAIA コード	登録画面で入力した内包 JAIA コードが「(JAIA コード) 商品名」の形で表示されます。
42	特記事項	登録画面で入力した特記事項が表示されます。
43	公開先設定	登録画面で入力した公開先設定が表示されます。
44	公開先事業者カテ ゴリ	登録画面で入力した公開先事業者カテゴリが表示されます。
45	公開先事業者コード	登録画面で入力した公開先事業者コードが表示されます。

【ボタン機能等】

No.	項目名	説明
1	戻るボタン	押下すると、登録画面に戻ります。
2	登録ボタン	押下すると、登録を行い、登録完了画面に遷移します。

登録ボタンを押下して景品・サプライ登録完了画面に遷移したら登録完了となります。

景品・サブライ登録完了

景品・サブライを新規登録しました。

11-2.景品・サプライ検索

景品・サプライマスターデータの検索を行います。

当該マスターの参照権限を保持するユーザーのみが使用できます。権限については、「1-3.システム内の権限」を参照ください。

- ①
- ②
- ③
- ④
- ⑤
- ⑥
- ⑦
- ⑧
- ⑨
- ⑩

ログインユーザー：社寮 太郎 前回ログイン：2022/08/09
パスワード再設定 ログアウト

JAIA JAIAコードデータベースシステム

事業者マスター ユーザーマスター 店舗マスター AM商品マスター タイトルマスター 部品マスター 景品・サプライマスター 現金情報マスター 管理者機能

景品・サプライ検索

公開ステータス

情報公開開始日 ~

会社名

JAIAコード

JANコード(GTIN)

自社商品コード

JANフラグ

商品名

消費者向け区分

商品種別

【入力項目】

No.	項目名	説明
1	公開ステータス	初期表示で使用中心となっているので他のステータスを検索する場合は変更する必要があります。
2	情報公開開始日	検索したい情報公開日の範囲をテキスト入力します。 From (～の前) のみ指定した場合、入力日付以降が検索対象となります。 To (～の後) のみ指定した場合、入力日付以前が検索対象となります。 From と To を指定した場合、入力日付範囲が検索対象となります。
3	会社名	検索したい会社名を予測検索入力により選択入力します。複数選択可能です。 全角・半角・ひらがな・カタカナを区別せずに検索できます。
4	JAIAコード	検索したいJAIAコードをテキスト入力します。 一部でも一致していれば検索対象となります。
5	JANコード(GTIN)	検索したいJANコード(GTIN)をテキスト入力します。
6	自社商品コード	検索したい自社商品コードをテキスト入力します。
7	JANフラグ	検索したいJANフラグを選択入力します。 「JANコードあり」の場合、JAIAコードの先頭文字列が「JAN0」から始まるデータを検索します。 「JANコードなし」の場合、JAIAコードの先頭文字列が「JAN0」以外で始まるデータを検索します。
8	商品名	検索したい部品名をテキスト入力します。 一部でも一致していれば検索対象となります。 全角・半角・ひらがな・カタカナを区別せずに検索できます。
9	消費者向け区分	検索したい消費者向け区分を選択入力します。
10	商品種別	検索したい商品種別を選択入力します。複数選択可能です。

【ボタン機能等】

No.	項目名	説明
1	検索ボタン	押下すると、指定条件で検索して結果を表示します。
2	エクスポート	押下すると、指定条件で検索した結果を CSV ファイルとして出力します。
3	インポート	部品データのインポート画面に遷移します。 新規登録、更新の権限がない場合は表示されません。
4	削除済データエクスポート	押下すると、指定条件で検索した論理削除済データの結果を CSV ファイルとして出力します。

【入力エラー内容】

No.	エラーメッセージ	エラー内容、対処
1	検索結果が 1 万件を超えるため条件を絞ってくださいます。	検索結果が 1 万件以上該当した場合に表示されるエラーです。 条件の追加などを行い、再度検索を行ってください。

検索結果最大で 1 ページあたり 50 件出力され以下のように表示されます。

初期表示の際は公開ステータスが使用中のデータがすべて表示されます。

The screenshot shows the JAIA Code Database System interface. At the top, there is a navigation menu with options like '事業者マスタ', 'ユーザーマスタ', etc. Below this is a search form with fields for '自社商品コード', 'JANフラグ', '商品名', '消費者向け区分', and '商品種別'. There are buttons for '検索', 'エクスポート', 'インポート', and '削除済データエクスポート'. The search results are displayed in a table with columns for '公開ステータス', 'JAIA事業者コード', '会社名', 'JAIAコード', 'JANコード(GTIN)', '商品名', 'ブランド名', '消費者向け区分', '商品種別', and '出力対象'. A single result is shown for '商品A' with a '使用中' status. Numbered callouts (1-9) point to specific elements: 1 (修正 button), 2 (使用中 status), 3 (JAIA事業者コード), 4 (JAIAコード), 5 (JANコード), 6 (商品名), 7 (ブランド名), 8 (消費者向け区分), 9 (商品種別), and 7 (バーコード/QRコード出力 button).

JAIA JAIAコードデータベースシステム ログインユーザー：社属番 太郎 前回ログイン：2022/08/09
パスワード再設定 ログアウト

事業者マスタ ユーザーマスタ 店舗マスタ AM商品マスタ タイトルマスタ 部品マスタ 景品・サブプライマスタ 課金情報マスタ 管理者機能

自社商品コード

JANフラグ

商品名

消費者向け区分

商品種別

検索 エクスポート インポート 削除済データエクスポート

検索結果：1件 (1~1件表示)

公開ステータス	JAIA事業者コード	会社名	品名	ブランド名	消費者向け区分	商品種別	登録者(会社名)	更新者(会社名)	最終更新日	出力対象
使用中	1001	一般社団法人日本アミューズメント産業協会	品A	ブランドA	消費者に販売する商品	おもちゃ	NSW中村(一般社団法人日本アミューズメント産業協会)	NSW中村(一般社団法人日本アミューズメント産業協会)	2022/06/16 14:57:07.652	<input type="checkbox"/>

< 1 >

Ver 1.4.0

【出力結果】

No.	項目名	説明
1	公開ステータス	検索結果の公開ステータスが表示されます。
2	JAIA 事業者コード	検索結果の JAIA 事業者コードが表示されます。
3	会社名	検索結果の会社名が表示されます。
4	JAIA コード	検索結果の JAIA コードが表示されます。 リンクになっており押下すると対象の部品の参照画面に遷移します。
5	JAN コード(GTIN)	検索結果の JAN コード(GTIN)が表示されます。
6	商品名	検索結果の商品名が表示されます。
7	ブランド名	検索結果のブランド名が表示されます。
8	登録者(会社名)	検索結果の登録者(会社名)が表示されます。
9	更新者(会社名)	検索結果の更新者(会社名)が表示されます。
10	最終更新日	検索結果の最終更新日が表示されます。
11	消費者向け区分	検索結果の消費者向け区分が表示されます。
12	商品種別	検索結果の商品種別が表示されます。
13	出力対象	バーコード/QR コードを出力したい項目にチェックをつけると出力されます。

【ボタン機能等】

No.	項目名	説明
1	修正ボタン	押下すると、対象データの修正画面に遷移します。 JAIA ユーザー、または編集権限を持つ事業者カテゴリのユーザーのみ表示されます。
2	削除ボタン	押下すると、対象データの削除確認画面に遷移します。 JAIA ユーザー、または削除権限を持つ事業者カテゴリのユーザーのみ表示されます。
3	ソートボタン	検索結果の項目名の「▲」を押下すると、昇順になり「▼」を押下すると、降順になります。
4	JAIA コードリンク	押下すると、対象データの参照画面に遷移します。
5	JAN コード(GTIN)	押下すると、対象データの参照画面に遷移します。
6	ページャ	クリックしたページの検索結果を表示します。
7	バーコード/QR コード出力	結果の出力対象にチェックの入った部品をバーコード/QR コードの出力をします。

11-3. 景品・サプライインポート

景品・サプライマスターデータのインポートを行います。

当該マスターの登録権限、または編集権限を保持するユーザーのみが使用できます。権限については、「1-3. システム内の権限」を参照ください。

JAIAコードデータベースシステム

ログインユーザー：管理太郎 前回ログイン：2022/05/25
パスワード再設定 ログアウト

事業者マスター
ユーザーマスター
店舗マスター
AM商品マスター
タイトルマスター
部品マスター
景品・サプライマスター
課金情報マスター
管理者機能

景品・サプライインポート

ファイルを選択してください。

① 参照
雛形ダウンロード ②

③ 戻る
● 新規登録
○ 更新
インポート
⑤

処理結果：全0件 取込0件 エラー0件

番号	行	エラー内容
		データなし

Copyright © JAIA | 一般社団法人日本アミューズメント産業協会
Ver 1.1.0

【ボタン機能等】

No.	項目名	説明
1	参照ボタン	押下すると、部品情報 CSV のファイル選択ダイアログが表示されます。ファイルを選択するとインポートボタンが押下可能になります。
2	雛形ダウンロードボタン	押下すると、インポート用の CSV の雛形をダウンロードします。
3	戻るボタン	押下すると、検索画面に遷移します。
4	新規登録/更新	指定した CSV ファイルを新規登録する場合は新規登録、更新する場合は更新を選択します。保有権限によってはいずれかしか選択できません。登録権限を有している場合は「新規登録」を選択可能、有していない場合は選択不可能となります。編集権限を有している場合は「更新」を選択可能、有していない場合は選択不可能となります。
5	インポートボタン	押下すると、指定した CSV ファイルをチェックした上で全件取り込みます。ファイルの内容に不備がある場合は 1 件も取り込まず、不備内容のメッセージがテーブルに表示されるので、入力内容を訂正してください。

【入力エラー内容】

No.	エラーメッセージ	エラー内容、対処
1	CSV のフォーマットが不正です。	CSV のフォーマットが異なる場合に示されるエラーです。雛形を参考にフォーマットの確認を行ってください。
2	レコード数は 1 万件以内で入力してください。	レコード数が 1 万件超の場合に示されるエラーです。レコード数を 1 万件以内に変更してください。
3	項目「JAIA コード」に先頭文字列が JAN0 の値を入力する場合、後方 14 桁には先頭を 0 埋めした 8 桁、または 13 桁の JAN コードを入力してください。	JAIA コードの先頭文字列が「JAN0」の場合、先頭の「JAN0」と「0」を取り除いた末尾の桁数が 8 桁もしくは 13 桁以外の場合、もしくは、桁数が合っていて数字以外が含まれている場合に示されるエラーです。正しい JAIA コードを確認の上、入力してください。 ※新規登録インポートの場合のみのエラー
4	項目「JAIA コード」の先頭文字列が JAN0 以外の場合、項目「JAN コード」に 8 桁、または 13 桁の値は入力できません。	JAIA コードの先頭文字列が「JAN0」以外の JAIA コードが入力されて、JAN コード (GTIN) に 8 桁もしくは 13 桁の値が入力された場合に示されるエラーです。JAIA コードと JAN コード (GTIN) のいずれが正しいかを確認の上、JAIA コードもしくは JAN コード (GTIN) に正しい値を入力してください。
5	JAIA 事業者コードで登録権限のない JAIA 事業者コードが含まれています。	登録権限のない事業者コードが含まれている場合に示されるエラーです。入力した JAIA 事業者コードを確認してください。
6	JAIA 事業者コードでマスターに存在しない値が含まれています。	JAIA コードが「JAN0」以外で入力されており、且つ、項目「JAIA 事業者コード」がマスターに存在しない場合に示されるエラーです。

		正しいJAIA事業者コードを確認の上、入力してください。
7	情報公開開始日は項目情報公開終了日より過去日を入力してください。	情報公開開始日が情報公開終了日より未来日の場合に表示されるエラーです。情報公開開始日を項目情報公開終了日より過去日を入力してください。
8	項目「JAIAコード」にJANOのJAIAコードが入力されているため、項目「JANコード」は必須項目です。	JAIAコードの先頭文字列が「JANO」のJAIAコードが入力されて、JANコード(GTIN)が入力されていない場合に表示されるエラーです。JANコード(GTIN)に8桁もしくは13桁の値で入力してください。
9	項目「JAIAコード」の先頭文字列がJANO以外の場合、項目「JANコード」に8桁、または13桁の値は入力できません。	JAIAコードの先頭文字列が「JANO」以外のJAIAコードが入力されて、JANコード(GTIN)に8桁もしくは13桁の値が入力された場合に表示されるエラーです。JANコード(GTIN)に12桁の値で入力してください。
10	項目「JAIAコード」の末尾8桁、もしくは13桁と項目「JANコード」が一致しません。	JAIAコードに「JANO」から始まるJAIAコードが入力されて、JAIAコードの先頭の「JANO」と「0」を取り除いた末尾8桁か13桁と一致していない場合に表示されるエラーです。JAIAコードとJANコード(GTIN)のいずれが正しいかを確認の上、JAIAコードもしくはJANコード(GTIN)に正しい値を入力してください。
11	項目「取引単位」でマスタに存在しない値が含まれます。	項目「取引単位」がマスタに存在しない場合に表示されるエラーです。付録のコード一覧を参考に取引単位を確認してください。
12	項目「内容量単位コード」でマスタに存在しない値が含まれます。	項目「内容量単位コード」がマスタに存在しない場合に表示されるエラーです。付録のコード一覧を参考に内容量単位コードを確認してください。
13	項目「消費者向け区分」でマスタに存在しない値が含まれます。	項目「消費者向け区分」がマスタに存在しない場合に表示されるエラーです。付録のコード一覧を参考に消費者向け区分を確認してください。
14	項目「JAIA商品区分」でマスタに存在しない値が含まれます。	項目「JAIA商品区分」がマスタに存在しない場合に表示されるエラーです。付録のコード一覧を参考にJAIA商品区分を確認してください。
15	項目「商品種別」でマスタに存在しない値が含まれます。	項目「商品種別」がマスタに存在しない場合に表示されるエラーです。付録のコード一覧を参考に商品種別を確認してください。
16	項目「販売形態」でマスタに存在しない値が含まれます。	項目「販売形態」がマスタに存在しない場合に表示されるエラーです。付録のコード一覧を参考に販売形態を確認してください。
17	項目「発売予定週(参考)」でマスタに存在しない値が含まれます。	項目「発売予定週(参考)」がマスタに存在しない場合に表示されるエラーです。付録のコード一覧を参考に発売予定週(参考)を確認してください。
18	項目「販売形態」が”受注販売”の場合、項目「発売予定月(参考)」は入力必須です。	項目「販売形態」が”受注販売”で、項目「発売予定月(参考)」が空の場合に表示されるエラーです。発売予定月(参考)を入力してください。
19	項目「販売形態」が”受注販売”の場合、項目「発売予定週(参考)」は入力必須です。	項目「販売形態」が”受注販売”で、項目「発売予定週(参考)」が空の場合に表示されるエラーです。発売予定週(参考)を入力してください。
20	項目「カタログサイズ単位コード」でマスタに存在しない値が含まれます。	項目「カタログサイズ単位コード」がマスタに存在しない場合に表示されるエラーです。付録のコード一覧を参考にカタログサイズ単位コードを確認してください。
21	項目「サイズ単位コード」でマスタに存在しない値が含まれます。	項目「サイズ単位コード」がマスタに存在しない場合に表示されるエラーです。付録のコード一覧を参考にサイズ単位コードを確認してください。
22	項目「総重量単位コード」でマスタに存在しない値が含まれます。	項目「総重量単位コード」がマスタに存在しない場合に表示されるエラーです。付録のコード一覧を参考に総重量単位コードを確認してください。
23	項目「オープン価格フラグ」でマスタに存在しない値が含まれます。	項目「オープン価格フラグ」がマスタに存在しない場合に表示されるエラーです。付録のコード一覧を参考にオープン価格フラグを確認してください。
24	項目「税率判定区分」でマスタに存在しない値が含まれます。	項目「税率判定区分」がマスタに存在しない場合に表示されるエラーです。付録のコード一覧を参考に税率判定区分を確認してください。
25	項目「消費税区分」でマスタに存在しない値が含まれます。	項目「消費税区分」がマスタに存在しない場合に表示されるエラーです。付録のコード一覧を参考に消費税区分を確認してください。
26	項目「オープン価格フラグ」が”00:価格設定有り”の場合、項目「希望小売価格(OP価格)」は入力必須です。	項目「オープン価格フラグ」が”00:価格設定有り”で、項目「希望小売価格(OP価格)」が空の場合に表示されるエラーです。希望小売価格(OP価格)を入力してください。
27	項目「オープン価格フラグ」が”00:価格設定有り”の場合、項目「税率判定区分」は入力必須です。	項目「オープン価格フラグ」が”00:価格設定有り”で、項目「税率判定区分」が空の場合に表示されるエラーです。税率判定区分を入力してください。
28	項目「オープン価格フラグ」が”00:価格設定有り”の場合、項目「消費税区分」は入力必須です。	項目「オープン価格フラグ」が”00:価格設定有り”で、項目「消費税区分」が空の場合に表示されるエラーです。消費税区分を入力してください。
29	項目「オープン価格フラグ」が”00:価格設定有り”の場合、項目「消費税率」は入力必須です。	項目「オープン価格フラグ」が”00:価格設定有り”で、項目「消費税率」が空の場合に表示されるエラーです。消費税率を入力してください。
30	項目「原産国(地域)コード」でマスタに存在しない値が含まれます。	項目「原産国(地域)コード」がマスタに存在しない場合に表示されるエラーです。付録のコード一覧を参考に原産国(地域)コードを確認してください。
31	項目「販売対象国(地域)コード」でマスタに存在しない値が含まれます。	項目「販売対象国(地域)コード」がマスタに存在しない場合に表示されるエラーです。付録のコード一覧を参考に販売対象国(地域)コードを確認してください。
32	項目「公開先設定」でマスタに存在しない値が含まれます。	項目「公開先設定」がマスタに存在しない場合に表示されるエラーです。付録のコード一覧を参考に公開先設定を確認してください。
33	項目「公開先事業者カテゴリ」でマスタに存在しない値が含まれます。	項目「公開先事業者カテゴリ」がマスタに存在しない場合に表示されるエラーです。付録のコード一覧を参考に公開先事業者カテゴリを確認してください。
34	項目「公開先事業者コード」でマスタに存在しない値が含まれます。	項目「公開先事業者コード」がマスタに存在しない場合に表示されるエラーです。付録のコード一覧を参考に公開先事業者コードを確認してください。
35	項目「公開先設定」が「事業者カテゴリで制限」の場合、項目「公開先事業者カテゴリ」は入力必須です。	項目「公開先設定」が「事業者カテゴリで制限」であり、項目「公開先事業者カテゴリ」が空の場合に表示されるエラーです。公開事業者カテゴリを入力してください。
36	項目「公開先設定」が「事業者コード	項目「公開先設定」が「事業者コードで制限」であり、項目「公開先事業者コード」が空の

	で制限」の場合、項目「公開先事業者コード」は入力必須です。	場合に表示されるエラーです。公開先事業者コードを入力してください。
37	項目「公開先設定」と付属する項目（「公開先事業者カテゴリ」、「公開先事業者コード」）の入力内容に矛盾があります。	項目「公開先設定」が”制限しない”で、項目「公開先事業者カテゴリ」または項目「公開先事業者コード」が空でない場合に表示されるエラーです。公開先事業者コードを空にしてください。
38	項目「公開先設定」と付属する項目（「公開先事業者カテゴリ」、「公開先事業者コード」）の入力内容に矛盾があります。	項目「公開先設定」が”事業者カテゴリで制限”で、項目「公開先事業者コード」が空でない場合に表示されるエラーです。公開先事業者コードを空にしてください。
39	項目「公開先設定」と付属する項目（「公開先事業者カテゴリ」、「公開先事業者コード」）の入力内容に矛盾があります。	項目「公開先設定」が”事業者コードで制限”で、項目「公開先事業者カテゴリ」が空でない場合に表示されるエラーです。公開先事業者カテゴリを空にしてください
40	入力された JAIA コードはすでに登録済みです。	項目「JAIA コード」が他のマスタに登録済みの場合に表示されるエラーです。 重複しない JAIA コードを確認の上、入力してください。 ※新規登録インポートの場合のみのエラー
41	JAIA コードの先頭文字列が JAIA 事業者コードと一致していません。	JAIA コードが JAN0 以外で入力されており、且つ、先頭文字列が JAIA 事業者コードと一致しない場合に表示されるエラーです。 JAIA コードの先頭は JAIA 事業者コード（2 桁、または 4 桁）と一致している必要があるため、ルールに則り正しい JAIA コードを入力してください。
42	項目「JAIA コード」でマスタに存在しない値が含まれます。	JAIA コードが課金情報マスタに未登録の場合に表示されるエラーです。 入力した JAIA コードを確認して訂正してください。 ※更新インポートの場合のみのエラー
43	既に情報公開開始日を過ぎているため、情報公開開始日は変更できません。	登録済みの情報公開開始日が過去日で、CSV ファイル内の情報公開開始日と一致しない場合に表示されるエラーです。 情報公開開始日を登録済みの日付と一致するよう訂正してください。 ※更新インポートの場合のみのエラー
44	項目「オンラインキャッチャー使用許諾」でマスタに存在しない値が含まれます。	項目「オンラインキャッチャー使用許諾」がマスタに存在しない場合に表示されるエラーです。付録のコード一覧を参考にオンラインキャッチャー使用許諾を確認してください。
45	項目「JAIA コード」と同一の JAIA コードがファイル内に含まれています。	CSV ファイル内に JAIA コードが同一のものが存在する場合に出力されるエラーです。 ファイル内の JAIA コードを見直してください。
46	項目「商品情報 URL」の URL フォーマットが不正です。	商品情報 URL が URL フォーマットではない場合に表示されるエラーです。 「1-11. URL 項目チェックについて」を確認の上、正しい URL を入力してください。
47	項目「商品画像 URL」の URL フォーマットが不正です。	商品画像 URL が URL フォーマットではない場合に表示されるエラーです。 「1-11. URL 項目チェックについて」を確認の上、正しい URL を入力してください。

エラーが 1 件もなければ景品・サブラインポート画面に取込結果が表示され、インポート完了となります。

JAIAコードデータベースシステム

ログインユーザー：管理太郎 前回ログイン：2022/05/25
[パスワード再設定](#) [ログアウト](#)

事業者マスタ ユーザーマスタ 店舗マスタ AM商品マスタ タイトルマスタ 部品マスタ 景品・サブライマスタ 課金情報マスタ 管理者機能

景品・サブラインポート

ファイルを選択してください。

新規登録
 更新

処理結果：全1件 取込1件 エラー0件 正常にインポートが完了しました。

番号	行	エラー内容
		データなし

Copyright © JAIA | 一般社団法人日本アミューズメント産業協会
Ver 1.1.0

11-4.景品・サプライ参照

景品・サプライマスターデータの参照を行います。

当該マスターの参照権限を保持するユーザーのみが使用できます。権限については、「1-3.システム内の権限」を参照ください。

景品・サブライ参照

- ①
- ②
- ③
- ④
- ⑤
- ⑥
- ⑦
- ⑧
- ⑨
- ⑩
- ⑬
- ⑭
- ⑯
- ⑰
- ⑱
- ㉑
- ㉒
- ㉔
- ㉕
- ㉙
- ㉚
- ㉛
- ㉜
- ㉝
- ㉞
- ㉟
- ㊱
- ㊲
- ㊳
- ㊴
- ㊵
- ㊶
- ㊷
- ㊸
- ㊹
- ㊺
- ㊻
- ㊼
- ㊽
- ㊾
- ㊿

JAIAコード	: N90100000000000999		
JAIA事業者コード	: N901	テスト会社	
情報公開開始日	: 2022/11/15	情報公開終了日	: 9999/12/31
公開ステータス	: 使用中		
JANコード (GTIN)	: 123456789012		
自社商品コード	: TextCode		
商品名	: テスト商品		
商品名 (カナ)	: テストショウビン		
商品名 (略称名)	: テスト		
ブランド名	: テスト		
取引単位	: 正カートン	内容量 (入数)	: 15
種類数	: 10		
消費者向け区分	: 消費者に販売する商品	JAIA商品区分	: 景品
商品種別	: ゆいぐるみ		
オンラインキャッチャー利用許諾	: 許可		
販売形態	: 受注販売		
発売予定月 (参考)	: 2022/12	発売予定週 (参考)	: 3週
備口数	: 12		
カタログ表記サイズ	: 60	cm	
品質保持期間 (日)	: 100		
サイズ (横幅)	: 30	サイズ (高さ)	: 60
サイズ (奥行)	: 20	cm	
総重量	: 500	総重量単位コード	: g
オープン価格フラグ	: 価格設定有り		
希望小売価格 (OP価格)	: 12000	税率判定区分	: 標準税率対応商品 (10%)
消費税区分	: 本体	消費税率	: 10
商品情報URL	: https://jaia.jp/product/aaa , https://jaia.jp/product/bbb		
商品画像URL	: https://jaia.jp/product/image/aaa , https://jaia.jp/product/image/bbb		
著作権表示	: ©テスト株式会社		
原産国 (地域) コード	: 日本		
販売対象国 (地域) コード	: 日本		
内包JAIAコード	:		
特記事項	: 特記事項		
公開先設定	: 事業者カテゴリで制限		
公開先事業者カテゴリ	: オペレータ AMメーカー ディストリビューター		
公開先事業者コード	:		

[戻る](#) ①

【表示項目】

No.	項目名	情報公開	説明
1	JAIA コード	公開	景品・サプライマスタに登録済みの JAIA コードが表示されます。
2	JAIA 事業者コード	公開	景品・サプライマスタに登録済みの JAIA 事業者コードが表示されます。
3	情報公開開始日 情報公開終了日	非公開	景品・サプライマスタに登録済みの情報公開開始日、情報公開終了日が表示されます。
4	JAN コード (GTIN)	公開	景品・サプライマスタに登録済みの JAN コード (GTIN)が表示されます。
5	自社商品コード	公開	景品・サプライマスタに登録済みの自社商品コードが表示されます。
6	商品名	公開	景品・サプライマスタに登録済みの商品名が表示されます。
7	商品名 (カナ)	公開	景品・サプライマスタに登録済みの商品名 (カナ)が表示されます。
8	商品名 (略称名)	公開	景品・サプライマスタに登録済みの商品名 (略称名)が表示されます。
9	ブランド名	公開	景品・サプライマスタに登録済みのブランド名が表示されます。
10	取引単位	公開	景品・サプライマスタに登録済みの取引単位が表示されます。
11	内容量(入数)	公開	景品・サプライマスタに登録済みの内容量(入数)が表示されます。
12	内容量単位コード	公開	景品・サプライマスタに登録済みの内容量単位コードが表示されます。
13	種類数	公開	景品・サプライマスタに登録済みの種類数が表示されます。
14	消費者向け区分	公開	景品・サプライマスタに登録済みの消費者向け区分が表示されます。
15	JAIA 消費区分	公開	景品・サプライマスタに登録済みの JAIA 消費区分が表示されます。
16	商品種別	公開	景品・サプライマスタに登録済みの商品種別が表示されます。
17	オンラインキャッチャー 利用	公開	景品・サプライマスタに登録済みのオンラインキャッチャー利用が表示されます。
18	販売形態	公開	景品・サプライマスタに登録済みの販売形態が表示されます。
19	発売予定月(参考)	公開	景品・サプライマスタに登録済みの発売予定月(参考)が表示されます。
20	発売予定週(参考)	公開	景品・サプライマスタに登録済みの発売予定週(参考)が表示されます。
21	個口数	公開	景品・サプライマスタに登録済みの個口数が表示されます。
22	カタログ表記サイズ	公開	景品・サプライマスタに登録済みのカタログ表記サイズが表示されます。
23	カタログサイズ単位 コード	公開	景品・サプライマスタに登録済みのカタログサイズ単位コードが表示されます。
24	品質保持期間(日)	公開	景品・サプライマスタに登録済みの品質保持期間(日)が表示されます。
25	サイズ(横幅)	公開	景品・サプライマスタに登録済みのサイズ(横幅)が表示されます。
26	サイズ(高さ)	公開	景品・サプライマスタに登録済みのサイズ(高さ)が表示されます。
27	サイズ(奥行)	公開	景品・サプライマスタに登録済みのサイズ(奥行)が表示されます。
28	サイズ単位コード	公開	景品・サプライマスタに登録済みのサイズ単位コードが表示されます。
29	総重量	公開	景品・サプライマスタに登録済みの総重量が表示されます。
30	総重量単位コード	公開	景品・サプライマスタに登録済みの総重量単位コードが表示されます。
31	オープン価格フラグ	公開	景品・サプライマスタに登録済みのオープン価格フラグが表示されます。
32	希望小売価格(OP 価格)	公開	景品・サプライマスタに登録済みの希望小売価格(OP 価格)が表示されます。
33	税率判定区分	公開	景品・サプライマスタに登録済みの税率判定区分が表示されます。
34	消費税区分	公開	景品・サプライマスタに登録済みの消費税区分が表示されます。
35	消費税率	公開	景品・サプライマスタに登録済みの消費税率が表示されます。
36	商品情報 URL	公開	景品・サプライマスタに登録済みの商品情報 URL がリンク表示されます。
37	商品画像 URL	公開	景品・サプライマスタに登録済みの商品画像 URL がリンク表示されます。
38	著作権表示	公開	景品・サプライマスタに登録済みの著作権表示が表示されます。
39	原産国(地域)コード	公開	景品・サプライマスタに登録済みの原産国(地域)コードが表示されます。
40	販売対象国(地域)コード	公開	景品・サプライマスタに登録済みの販売対象国(地域)コードが表示されます。
41	内包 JAIA コード	公開	景品・サプライマスタに登録済みの内包 JAIA コードが「(JAIA コード) 商品名」の形で表示されます。
42	特記事項	公開	景品・サプライマスタに登録済みの特記事項が表示されます。
43	公開先設定	非公開	景品・サプライマスタに登録済みの公開先設定が表示されます。
44	公開先事業者カテゴリ	非公開	景品・サプライマスタに登録済みの公開先事業者カテゴリが表示されます。
45	公開先事業者コード	非公開	景品・サプライマスタに登録済みの公開先事業者コードが表示されます。

【ボタン機能等】

No.	項目名	説明
1	戻るボタン	押下すると、検索画面に遷移します。

11-5.景品・サプライ修正

景品・サプライマスターデータの修正を行います。

当該マスターの編集権限を保持するユーザーのみが使用できます。権限については、「1-3. システム内の権限」を参照ください。

【入力項目】

No.	項目名	必須	属性	最小桁	最大桁	説明
1	JAIA コード	○	半角英数	18	18	登録済みの JAIA コードが表示され、変更は行えません。
2	JAIA 事業者コード	○	半角英数	2	4	登録済みの JAIA 事業者コードが表示され、変更は行えません。
3	情報公開開始日 情報公開終了日	○	日付	8	8	登録データの公開開始日と公開終了日を入力します。テキスト入力、またはカレンダー選択入力が可能です。開始日と終了日の入力内容により公開ステータスが自動的に表示されます。
4	JAN コード (GTIN)	○	半角英数		13	修正する JAN コード(GTIN)をテキスト入力します。8桁、もしくは13桁の JAN コード(GTIN)が登録されている場合、変更は行えません。
5	自社商品コード	○	全角/半角英数		100	修正する自社商品コードをテキスト入力します。
6	商品名	○	全角/半角		300	修正する商品名をテキスト入力します。全角入力を基本に一般公開されても問題の無い名称（略語などでなくメーカーで指定された正式な名称など）で入力します。
7	商品名 (カナ)	○	全角カナ		300	修正する商品名 (カナ) をテキスト入力します。全角カナ (英数字・記号を含む) で入力します。
8	商品名 (略称名)		全角/半角		40	修正する商品名 (略称名) をテキスト入力します。半角入力も可能です。
9	ブランド名	○	全角/半角		100	修正するブランド名をテキスト入力します。一般公開されても問題の無い名称（略語などでなくメーカーで指定された正式な名称など）で入力します。
10	取引単位	○	選択			修正する取引単位を選択入力します。
11	内容量(入数)	○	半角数字		4	修正する内容量(入数)をテキスト入力します。
12	内容量単位コード	○	選択			修正する内容量単位コードを選択入力します。
13	種類数	○	半角数字		2	修正する種類数をテキスト入力します。
14	消費者向け区分	○	選択			修正する消費者向け区分を選択入力します。
15	JAIA 消費区分	○	選択			修正する JAIA 消費区分を選択入力します。
16	商品種別	○	選択			修正する商品種別を選択入力します。
17	オンラインキャッチャー利用許諾		選択			修正するオンラインキャッチャー利用許諾を選択入力します。
18	販売形態	○	選択			修正する販売形態を選択入力します。
19	発売予定月(参考)		日付	6	6	販売形態が「受注販売」の場合に、修正する発売予定月(参考)をテキスト入力か選択入力を行います。
20	発売予定週(参考)		日付	2	2	販売形態が「受注販売」の場合に、修正する発売予定週(参考)を選択入力します。
21	個口数		半角数字		10	修正する個口数をテキスト入力します。
22	カタログ表記サイズ		半角数字			修正するカタログ表記サイズをテキスト入力します。整数は5桁以内、小数点は第3位までの入力になります。
23	カタログサイズ単位コード		選択			修正するカタログ単位コードを選択入力します。
24	品質保持期間(日)		半角数字			修正する品質保持期間(日)をテキスト入力します。整数は5桁以内、小数点は第3位までの入力になります。
25	サイズ(横幅)		半角数字			登録するサイズ(横幅)をテキスト入力します。整数は5桁以内、小数点は第3位までの入力になります。梱包サイズを表示する場合は、各個口単位の寸法を入力します。
26	サイズ(高さ)		半角数字			登録するサイズ(高さ)をテキスト入力します。整数は5桁以内、小数点は第3位までの入力になります。梱包サイズを表示する場合は、各個口単位の寸法を入力します。
27	サイズ(奥行)		半角数字			登録するサイズ(奥行)をテキスト入力します。整数は5桁以内、小数点は第3位までの入力になります。梱包サイズを表示する場合は、各個口単位の寸法を入力します。
28	サイズ単位コード		選択			登録するサイズ単位コードを選択入力します。
29	総重量		半角数字			登録する容器・外装も含めた商品（梱包/商品（個品））の重量をテキスト入力します。整数は7桁以内、小数点は第2位までの入力になります。梱包重量を表示する場合は、各個口単位の重さを入力します。
30	総重量単位コード		選択			修正する総重量単位コードを選択入力します。
31	オープン価格フラグ	○	選択			修正するオープン価格フラグを選択入力します。
32	希望小売価格(OP 価格)		数字		8	オープン価格フラグが「価格設定有り」の場合に、修正する希望小売価格(OP 価格)をテキスト入力します。景品等非売品は、オペレータ向け価格を入力します。一般小売品は GTIN (JAN) に登録されている希望小売価格を入力します。

33	税率判定区分		選択			オープン価格フラグが「価格設定有り」の場合に、修正する税率判定区分を選択入力します。 登録する商品がどの区分に該当するかは、国税庁のホームページを確認してください。
34	消費税区分		選択			オープン価格フラグが「価格設定有り」の場合に、修正する消費税区分を選択入力します。 希望小売価格に入力した価格が、消費税を含んでいる場合は「1: 総額」を入力してください。消費税を含んでいない場合は「2: 本体」を入力してください。 また、「3: 非課税」「4: 不課税」の対象となる商品については、国税庁のホームページを確認のうえ、入力してください。
35	消費税率		選択			オープン価格フラグが「価格設定有り」の場合に、修正する消費税率を選択入力します。 国税庁のホームページを確認のうえ、適切な消費税率を入力してください。 なお、消費税率が販売時点で変わる「2: 一体資産で食品の税抜価格が3分の2を占める商品」の場合は、希望小売価格に応じて、消費税率を入力してください。
36	商品情報 URL		URL		500	修正する商品情報 URL をテキスト入力します。
37	商品画像 URL		URL		500	修正する商品画像 URL をテキスト入力します。 商品画像は店舗等で 2 次利用されることを前提として公開します。
38	著作権表示		全角/半角		100	修正する著作権表示をテキスト入力します。
39	原産国(地域)コード		選択			修正する原産国(地域)コードを選択かテキスト入力します。 予測変換が可能です。
40	販売対象国(地域)コード		選択		775	修正する販売対象国(地域)コードを入力します。 予測変換が可能です。 複数選択が可能です。(最大 6 件)
41	内包 JAIA コード		英数		300	修正する内包 JAIA コードをテキスト入力します。 JAIA コード/商品名で予測変換が可能です。 複数選択が可能です。(最大 10 件) 修正する内包 JAIA コードは事前に登録済みのものである必要があります。 販売単位ごと、その商品に内包される個々の商品(ハーフ/クォータ/単品など)を紐付けるために JAIA コードを入力します。
42	特記事項		全角/半角		500	修正する特記事項を選択入力します。
43	公開先設定	○	選択			修正データの公開先の制限方法を選択入力します。
44	公開先事業者カテゴリ		選択			公開先設定が「事業者カテゴリで制限」の場合に、公開対象の事業者カテゴリを選択入力します。複数選択可能です(最大 6 件)。
45	公開先事業者コード		選択			公開先設定が「事業者コードで制限」の場合に、公開対象の事業者コードを予測検索入力します。複数指定可能です(最大 100 件)。

【ボタン機能等】

No.	項目名	説明
1	即時使用終了ボタン	情報公開終了日に前日の日付を入力する。
2	戻るボタン	押下すると、検索画面に遷移する。
3	確認ボタン	押下すると、入力内容をチェックした上で修正確認画面に遷移します。入力内容に不備がある場合は遷移せず、不備内容のメッセージが画面に表示されるので、入力内容を訂正してください。

【入力エラー内容】

No.	エラーメッセージ	エラー内容、対処
1	情報公開終了日は情報公開開始日の同日以降となるよう入力してください。	情報公開開始日が情報公開終了日より未来日の場合に表示されるエラーです。情報公開開始日もしくは情報公開終了日を修正してください。
2	項目「JAIA コード」の先頭文字列が JAN0 以外の場合、項目「JAN コード」に 8 桁、または 13 桁の値は入力できません。	JAN コード (GTIN) に 8 桁もしくは 13 桁の値を入力されていて、JAIA コードの先頭文字列が「JANO」以外の場合に表示されるエラーです。12 桁の JAN コード (GTIN) を入力してください。
3	項目「販売形態」が「受注販売」の場合、項目「販売予定月 (参考)」は入力必須です。	販売形態が「受注販売」であり、発売予定月 (参考) が空の場合に表示されるエラーです。発売予定月 (参考) を入力してください。
4	項目「販売形態」が「受注販売」の場合、項目「販売予定週 (参考)」は入力必須です。	販売形態が「受注販売」であり、販売予定週 (参考) が空の場合に表示されるエラーです。販売予定週 (参考) を入力してください。
5	項目「オープン価格フラグ」が「00: 価格設定有り」の場合、項目「希望小売価格 (OP 価格)」は入力必須です。	オープン価格フラグが「00: 価格設定有り」であり、希望小売価格 (OP 価格) が空の場合に表示されるエラーです。希望小売価格 (OP 価格) を入力してください。
6	項目「オープン価格フラグ」が「00: 価格設定有り」の場合、項目「税率判定区分」は入力必須です。	オープン価格フラグが「00: 価格設定有り」であり、税率判定区分が空の場合に表示されるエラーです。税率判定区分を入力してください。
7	項目「オープン価格フラグ」が「00: 価格設定有り」の場合、項目「消費税区分」は入力必須です。	オープン価格フラグが「00: 価格設定有り」であり、消費税区分が空の場合に表示されるエラーです。消費税区分を入力してください。
8	項目「オープン価格フラグ」が「00: 価格設定有り」の場合、項目「消費税率」は入力必須です。	オープン価格フラグが「00: 価格設定有り」であり、消費税率が空の場合に表示されるエラーです。消費税率を入力してください。
9	項目「公開先設定」が「事業者カテゴリで制限」の場合、項目「公開先事業者カテゴリ」は入力必須です。	公開先設定が「事業者カテゴリで制限」であり、公開先事業者カテゴリが空の場合に表示されるエラーです。公開先事業者カテゴリを入力してください。
10	項目「公開先設定」が「事業者コードで制限」の場合、項目「公開先事業者コード」は入力必須です。	公開先設定が「事業者コードで制限」であり、公開先事業者コードが空の場合に表示されるエラーです。公開先事業者コードを入力してください。
11	項目「公開先設定」と付属する項目（「公開先事業者カテゴリ」、「公開先事業者コード」）の入力内容に矛盾があります。	公開先設定が”制限しない”で、公開先事業者カテゴリまたは公開先事業者コードが空でない場合に表示されるエラーです。公開先事業者コードを空にしてください。
12	項目「公開先設定」と付属する項目（「公開先事業者カテゴリ」、「公開先事業者コード」）の入力内容に矛盾があります。	公開先設定が”事業者カテゴリで制限”で、公開先事業者コードが空でない場合に表示されるエラーです。公開先事業者コードを空にしてください。
13	項目「公開先設定」と付属する項目（「公開先事業者カテゴリ」、「公開先事業者コード」）の入力内容に矛盾があります。	公開先設定が”事業者コードで制限”で、公開先事業者カテゴリが空でない場合に表示されるエラーです。公開先事業者カテゴリを空にしてください。
14	URL フォーマットが不正です。	商品情報 URL が URL フォーマットではない場合に表示されるエラーです。「1-11. URL 項目チェックについて」を確認の上、正しい URL を入力してください。
15	URL フォーマットが不正です。	商品画像 URL が URL フォーマットではない場合に表示されるエラーです。「1-11. URL 項目チェックについて」を確認の上、正しい URL を入力してください。

必要な情報を入力後、確認ボタンを押下すると景品・サプライ修正確認画面に遷移します。

景品・サブライ修正確認

下記の内容で景品・サブライを修正します。

- ①
- ②
- ③
- ④
- ⑤
- ⑥
- ⑦
- ⑧
- ⑨
- ⑩
- ⑬
- ⑭
- ⑮
- ⑰
- ⑱
- ⑲
- ⑳
- ㉑
- ㉒
- ㉔
- ㉕
- ㉙
- ㉚
- ㉛
- ㉜
- ㉝
- ㉞
- ㉟
- ㊱
- ㊲
- ㊳
- ㊴
- ㊵

JAIAコード*	: N9010000000000999									
JAIA事業者コード*	: N901	テスト会社								
情報公開開始日*	: 2022/11/15	情報公開終了日	: 9999/12/31	公開ステータス	: 使用中					
JANコード (GTIN)	: 123456789012									
自社商品コード	: TextCode									
商品名*	: テスト商品									
商品名 (カナ)*	: テストショウヒン									
商品名 (略称名)	: テスト									
ブランド名	: テスト									
取引単位*	: 正カートン	内容量 (入数)*	: 15	個	⑫					
種類数	: 10									
消費者向け区分*	: 消費者に販売する商品	JAIA商品区分*	: 景品 ⑮							
商品種別*	: ぬいぐるみ									
オンラインキャッチャー利用許諾*	: 許可									
販売形態*	: 受注販売									
発売予定月 (参考)	: 2022/12	発売予定週 (参考)	: 3週 ⑳							
個口数	: 12									
カタログ表記サイズ	: 60	⑳	cm							
品質保持期間 (日)	: 100									
サイズ	(横幅)	: 30	⑳	(高さ)	: 60	㉑	(奥行)	: 20	㉒	cm
総重量	: 500	総重量単位コード	: g			㉓				
オープン価格フラグ*	: 価格設定有り									
希望小売価格 (OP価格)	: 12000	税率判定区分	: 標準税率対応商品 (10%)			㉔				
消費税区分	: 本体	消費税率	: 10			㉕				
商品情報URL	: https://jaia.jp/product/aaa , https://jaia.jp/product/bbb									
商品画像URL	: https://jaia.jp/product/image/aaa , https://jaia.jp/product/image/bbb									
著作権表示	: ©テスト株式会社									
原産国 (地域) コード	: 日本									
販売対象国 (地域) コード	: 日本									
内包JAIAコード	:									
特記事項	: 特記事項									
公開先設定*	: 事業者カテゴリで制限									
公開先事業者カテゴリ	: オペレータ AMメーカー ディストリビューター									
公開先事業者コード	:									

① 戻る 修正 ②

【表示項目】

No.	項目名	説明
1	JAIA コード	修正画面で入力した JAIA コードが表示されます。
2	JAIA 事業者コード	修正画面で入力した JAIA 事業者コードが表示されます。
3	情報公開開始日 情報公開終了日	修正画面で入力した情報公開開始日、情報公開終了日が表示されます。
4	JAN コード (GTIN)	修正画面で入力した JAN コード (GTIN)が表示されます。
5	自社商品コード	修正画面で入力した自社商品コードが表示されます。
6	商品名	修正画面で入力した商品名が表示されます。
7	商品名 (カナ)	修正画面で入力した商品名 (カナ)が表示されます。
8	商品名 (略称名)	修正画面で入力した商品名 (略称名)が表示されます。
9	ブランド名	修正画面で入力したブランド名が表示されます。
10	取引単位	修正画面で入力した取引単位が表示されます。
11	内容量(入数)	修正画面で入力した内容量(入数)が表示されます。
12	内容量単位コード	修正画面で入力した内容量単位コードが表示されます。
13	種類数	修正画面で入力した種類数が表示されます。
14	消費者向け区分	修正画面で入力した消費者向け区分が表示されます。
15	JAIA 消費区分	修正画面で入力した JAIA 消費区分が表示されます。
16	商品種別	修正画面で入力した商品種別が表示されます。
17	オンラインキャッチャー利用許諾	修正画面で入力したオンラインキャッチャー利用許諾が表示されます。
18	販売形態	修正画面で入力した販売形態が表示されます。
19	発売予定月(参考)	修正画面で入力した発売予定月(参考)が表示されます。
20	発売予定週(参考)	修正画面で入力した発売予定週(参考)が表示されます。
21	個口数	修正画面で入力した個口数が表示されます。
22	カタログ表記サイズ	修正画面で入力したカタログ表記サイズが表示されます。
23	カタログサイズ単位コード	修正画面で入力したカタログサイズ単位コードが表示されます。
24	品質保持期間(日)	修正画面で入力した品質保持期間(日)が表示されます。
25	サイズ(横幅)	修正画面で入力したサイズ(横幅)が表示されます。
26	サイズ(高さ)	修正画面で入力したサイズ(高さ)が表示されます。
27	サイズ(奥行)	修正画面で入力したサイズ(奥行)が表示されます。
28	サイズ単位コード	修正画面で入力したサイズ単位コードが表示されます。
29	総重量	修正画面で入力した総重量が表示されます。
30	総重量単位コード	修正画面で入力した総重量単位コードが表示されます。
31	オープン価格フラグ	修正画面で入力したオープン価格フラグが表示されます。
32	希望小売価格(OP 価格)	修正画面で入力した希望小売価格(OP 価格)が表示されます。
33	税率判定区分	修正画面で入力した税率判定区分が表示されます。
34	消費税区分	修正画面で入力した消費税区分が表示されます。
35	消費税率	修正画面で入力した消費税率が表示されます。
36	商品情報 URL	修正画面で入力した商品情報 URL がリンク表示されます。
37	商品画像 URL	修正画面で入力した商品画像 URL がリンク表示されます。
38	著作権表示	修正画面で入力した著作権表示が表示されます。
39	原産国(地域)コード	修正画面で入力した原産国(地域)コードが表示されます。
40	販売対象国(地域)コード	修正画面で入力した販売対象国(地域)コードが表示されます。
41	内包 JAIA コード	修正画面で入力した内包 JAIA コードが「(JAIA コード) 商品名」という形で表示されます。
42	特記事項	修正画面で入力した特記事項が表示されます。
43	公開先設定	修正画面で入力した公開先設定が表示されます。
44	公開先事業者カテゴリ	修正画面で入力した公開先事業者カテゴリが表示されます。
45	公開先事業者コード	修正画面で入力した公開先事業者コードが表示されます。

【ボタン機能等】

No.	項目名	説明
1	戻るボタン	押下すると、検索画面に遷移する。
2	修正ボタン	押下すると、対象データの修正を行い修正完了画面に遷移します。

修正ボタンを押下して景品・サプライ修正完了画面に遷移したら修正完了となります。

JAIA JAIAコードデータベースシステム ログインユーザー：管理太郎 前回ログイン：2022/05/25

[パスワード再設定](#) [ログアウト](#)

[事業者マスタ](#) [ユーザーマスタ](#) [店舗マスタ](#) [AM商品マスタ](#) [タイトルマスタ](#) [部品マスタ](#) [景品・サプライマスタ](#) [課金情報マスタ](#) [管理者機能](#)

景品・サプライ修正完了

景品・サプライを修正しました。

[戻る](#)

①

Copyright © JAIA | 一般社団法人日本アミューズメント産業協会 Ver 1.1.0

【ボタン機能等】

No.	項目名	説明
1	戻るボタン	押下すると、検索画面に遷移する。

11-6.景品・サプライ削除

景品・サプライマスターデータの削除を行います。

当該マスターの削除権限を保持するユーザーのみが使用できます。権限については、「1-3.システム内の権限」を参照ください。

製品・サブライ削除確認

下記の内容で製品・サブライを削除します。

- ①
- ②
- ③
- ④
- ⑤
- ⑥
- ⑦
- ⑧
- ⑨
- ⑩
- ⑬
- ⑭
- ⑮
- ⑯
- ⑰
- ⑱
- ⑳
- ㉑
- ㉒
- ㉔
- ㉕
- ㉙
- ㉚
- ㉛
- ㉜
- ㉝
- ㉞
- ㉟
- ㊱
- ㊲
- ㊳
- ㊴
- ㊵

JAIAコード	: N90100000000000999		
JAIA事業者コード	: N901	テスト会社	
情報公開開始日	: 2022/11/15	情報公開終了日	: 9999/12/31
JANコード (GTIN)	: 123456789012		
自社商品コード	: TextCode		
商品名	: テスト商品		
商品名 (カナ)	: テストショウビン		
商品名 (略称名)	: テスト		
ブランド名	: テスト		
取引単位	: 正カートン	内容量 (入数)	: 15 ⑪ 個 ⑫
種類数	: 10		
消費者向け区分	: 消費者に販売する商品	JAIA商品区分	: 製品 ⑮
商品種別	: ぬいぐるみ		
オンラインキャッチャー利用許諾	: 許可		
販売形態	: 受注販売		
発売予定月 (参考)	: 2022/12	発売予定週 (参考)	: 3週 ⑳
個口数	: 12		
カタログ表記サイズ	: 60 ㉓	cm	
品質保持期間 (日)	: 100		
サイズ	(横幅) : 30 ㉖ (高さ) : 60 ㉗ (奥行) : 20 ㉘ cm		
総重量	: 500	総重量単位コード	: g ㉚
オープン価格フラグ	: 価格設定有り		
希望小売価格 (OP価格)	: 12000	税率判定区分	: 標準税率対応商品 (10%) ㉜
消費税区分	: 本体	消費税率	: 10 ㉞
商品情報URL	: https://jaia.jp/product/aaa , https://jaia.jp/product/bbb		
商品画像URL	: https://jaia.jp/product/image/aaa , https://jaia.jp/product/image/bbb		
著作権表示	: ©テスト株式会社		
原産国 (地域) コード	: 日本		
販売対象国 (地域) コード	: 日本		
内包JAIAコード	:		
特記事項	: 特記事項		
公開先設定	: 事業者カテゴリで制限		
公開先事業者カテゴリ	: オペレータ AMメーカー ディストリビューター		
公開先事業者コード	:		

① 戻る 削除 ②

【表示項目】

No.	項目名	説明
1	JAIA コード	景品・サプライマスタに登録済みの JAIA コードが表示されます。 尚、対象データを削除した場合、同一の JAIA コードで再度登録は行えません。
2	JAIA 事業者コード	景品・サプライマスタに登録済みの JAIA 事業者コードが表示されます。
3	情報公開開始日 情報公開終了日	景品・サプライマスタに登録済みの情報公開開始日、情報公開終了日が表示されます。
4	JAN コード (GTIN)	景品・サプライマスタに登録済みの JAN コード (GTIN)が表示されます。
5	自社商品コード	景品・サプライマスタに登録済みの自社商品コードが表示されます。
6	商品名	景品・サプライマスタに登録済みの商品名が表示されます。
7	商品名 (カナ)	景品・サプライマスタに登録済みの商品名 (カナ)が表示されます。
8	商品名 (略称名)	景品・サプライマスタに登録済みの商品名 (略称名)が表示されます。
9	ブランド名	景品・サプライマスタに登録済みのブランド名が表示されます。
10	取引単位	景品・サプライマスタに登録済みの取引単位が表示されます。
11	内容量(入数)	景品・サプライマスタに登録済みの内容量(入数)が表示されます。
12	内容量単位コード	景品・サプライマスタに登録済みの内容量単位コードが表示されます。
13	種類数	景品・サプライマスタに登録済みの種類数が表示されます。
14	消費者向け区分	景品・サプライマスタに登録済みの消費者向け区分が表示されます。
15	JAIA 消費区分	景品・サプライマスタに登録済みの JAIA 消費区分が表示されます。
16	商品種別	景品・サプライマスタに登録済みの商品種別が表示されます。
17	オンラインキャッチャー利用許諾	景品・サプライマスタに登録済みのオンラインキャッチャー利用許諾が表示されます。
18	販売形態	景品・サプライマスタに登録済みの販売形態が表示されます。
19	発売予定月(参考)	景品・サプライマスタに登録済みの発売予定月(参考)が表示されます。
20	発売予定週(参考)	景品・サプライマスタに登録済みの発売予定週(参考)が表示されます。
21	個口数	景品・サプライマスタに登録済みの個口数が表示されます。
22	カタログ表記サイズ	景品・サプライマスタに登録済みのカタログ表記サイズが表示されます。
23	カタログサイズ単位コード	景品・サプライマスタに登録済みのカタログサイズ単位コードが表示されます。
24	品質保持期間(日)	景品・サプライマスタに登録済みの品質保持期間(日)が表示されます。
25	サイズ(横幅)	景品・サプライマスタに登録済みのサイズ(横幅)が表示されます。
26	サイズ(高さ)	景品・サプライマスタに登録済みのサイズ(高さ)が表示されます。
27	サイズ(奥行)	景品・サプライマスタに登録済みのサイズ(奥行)が表示されます。
28	サイズ単位コード	景品・サプライマスタに登録済みのサイズ単位コードが表示されます。
29	総重量	景品・サプライマスタに登録済みの総重量が表示されます。
30	総重量単位コード	景品・サプライマスタに登録済みの総重量単位コードが表示されます。
31	オープン価格フラグ	景品・サプライマスタに登録済みのオープン価格フラグが表示されます。
32	希望小売価格(OP 価格)	景品・サプライマスタに登録済みの希望小売価格(OP 価格)が表示されます。
33	税率判定区分	景品・サプライマスタに登録済みの税率判定区分が表示されます。
34	消費税区分	景品・サプライマスタに登録済みの消費税区分が表示されます。
35	消費税率	景品・サプライマスタに登録済みの消費税率が表示されます。
36	商品情報 URL	景品・サプライマスタに登録済みの商品情報 URL がリンク表示されます。
37	商品画像 URL	景品・サプライマスタに登録済みの商品画像 URL がリンク表示されます。
38	著作権表示	景品・サプライマスタに登録済みの著作権表示が表示されます。
39	原産国(地域)コード	景品・サプライマスタに登録済みの原産国(地域)コードが表示されます。
40	販売対象国(地域)コード	景品・サプライマスタに登録済みの販売対象国(地域)コードが表示されます。
41	内包 JAIA コード	景品・サプライマスタに登録済みの内包 JAIA コードが「(JAIA コード) 商品名」という形で表示されます。
42	特記事項	景品・サプライマスタに登録済みの特記事項が表示されます。
43	公開先設定	景品・サプライマスタに登録済みの公開先設定が表示されます。
44	公開先事業者カテゴリ	景品・サプライマスタに登録済みの公開先事業者カテゴリが表示されます。
45	公開先事業者コード	景品・サプライマスタに登録済みの公開先事業者コードが表示されます。

【ボタン機能等】

No.	項目名	説明
1	戻るボタン	押下すると、検索画面に遷移します。
2	削除ボタン	押下すると、対象データの論理削除を行い削除完了画面に遷移します。

削除ボタンを押下して景品・サプライ削除完了画面に遷移したら削除完了となります。

JAIAコードデータベースシステム

ログインユーザー：管理太郎 前回ログイン：2022/05/25
[パスワード再設定](#) [ログアウト](#)

[事業者マスタ](#) [ユーザーマスタ](#) [店舗マスタ](#) [AM商品マスタ](#) [タイトルマスタ](#) [部品マスタ](#) [景品・サプライマスタ](#) [課金情報マスタ](#) [管理者機能](#)

|
景品・サプライ削除完了

景品・サプライを削除しました。

戻る

①

Copyright © JAIA | 一般社団法人日本アミューズメント産業協会
Ver.1.1.0

【ボタン機能等】

No.	項目名	説明
1	戻るボタン	押下すると、検索画面に遷移します。

12.課金情報マスタ

12-1.課金情報登録

課金情報マスタデータの新規登録を行います。

当該マスタの登録権限を保持するユーザーのみが使用できます。権限については、「1-3. システム内の権限」を参照ください。

JAIAコードデータベースシステム

ログインユーザー：管理太郎 前回ログイン：2022/05/25
パスワード再設定 ログアウト

事業者マスタ ユーザーマスタ 店舗マスタ AM商品マスタ タイトルマスタ 部品マスタ 部品・サブライマスタ 課金情報マスタ 管理者機能

課金情報登録

課金情報を新規登録します。下記の内容を入力してください。（*は必須項目です。）

①

②

③

即時使用開始

①

公開ステータス

④

⑤

⑥

⑦

アイテム
▼

⑧

⑨

⑩

制限しない
▼

⑪

選択してください
▼

⑫

予測検索可能

②

Copyright © JAIA | 一般社団法人日本アミューズメント産業協会
Ver 1.1.0

Page:182/219

Ver.1.6.0

【入力項目】

No.	項目名	必須	属性	最小桁	最大桁	説明
1	JAIA コード	○	半角英数	18	18	登録する JAIA コード (JAIA 事業者コード+任意の番号) をテキスト入力します。 JAIA コードはシステム内で一意である必要があります。 他マスタとも重複して登録できません。 また削除した場合でも一度登録した JAIA コードで再度登録はできません。
2	JAIA 事業者コード	○	半角英数	2	4	登録する JAIA 事業者コードをテキスト入力します。入力するとそのコードに一致する事業者の会社名が隣に表示されます。 JAIA ユーザー以外は自身が所属する事業者のコードが自動的に表示され、変更は行えません。
3	情報公開開始日 情報公開終了日	○	日付	8	8	登録データの公開開始日と公開終了日を入力します。テキスト入力、またはカレンダー選択入力が可能です。 開始日と終了日の入力内容により公開ステータスが自動的に表示されます。
4	課金アイテム名	○	全角/半角		300	登録する課金アイテム名 (正式名称) をテキスト入力します。 全角入力を基本に一般公開されても問題の無い名称 (略語などでなくメーカーで指定された正式な名称など) で入力します。
5	課金アイテム名 (カナ)	○	全角カナ		300	登録する課金アイテム名 (カタカナ) をテキスト入力します。
6	課金アイテム名 (略称名)		全角/半角		40	登録する課金アイテムの略称名をテキスト入力します。 半角入力も可能です。
7	課金カテゴリ	○	選択			登録する課金対象のカテゴリを選択入力します。 以下に該当するものを入力します。 ・01: コンテンツ → ゲーム筐体等から販売されるデジタルアイテムに対する課金 ・02: アイテム → ゲーム内で消化されるデジタルアイテムに対する課金 ・03: プレイオプション → ゲームモード変更、レート変更、時間延長などプレイ内容に対する課金 ・04: サブスクリプション → 一定額のサービス利用料に対する課金 ・99: その他 → 上記以外のもの
8	対応機種		全角/半角		300	登録する課金アイテムが適応される機種名をテキスト入力します。 一般公開されても問題の無い名称 (略語などでなくメーカーで指定された正式な名称など) で入力します。
9	ブランド名		全角/半角		100	登録する課金アイテムが適応される商品ブランド、シリーズ名、IP 名などをテキスト入力します。 一般公開されても問題の無い名称 (略語などでなくメーカーで指定された正式な名称など) で入力します。
10	公開先設定	○	選択			登録情報の公開方法を選択入力します。
11	公開先事業者カテゴリ		選択			公開先設定で「事業者カテゴリで制限」を選択した際に、公開する事業者カテゴリを選択入力します (最大 6 件まで設定可能)。
12	公開先事業者コード		選択			公開先設定で「事業者コードで制限」を選択した際に、公開する事業者コードを予測検索により選択入力します (最大 100 件まで設定可能)。

【ボタン機能等】

No.	項目名	説明
1	即時使用開始ボタン	押下すると、登録データの公開ステータスが「使用開始」となる情報公開開始日・終了日の組み合わせを自動的に入力します。登録後すぐに公開したい場合にご使用ください。
2	確認ボタン	押下すると、入力内容をチェックした上で登録確認画面に遷移します。入力内容に不備がある場合は遷移せず、不備内容のメッセージが画面に表示されるので、入力内容を訂正してください。

【入力エラー内容】

No.	エラーメッセージ	エラー内容、対処
1	入力された JAIA 事業者コードに該当する事業者が存在しません。	JAIA 事業者コードが事業者マスタに存在しない場合に表示されるエラーです。 正しい JAIA 事業者コードを確認の上、入力してください。
2	情報公開終了日は情報公開開始日の同日以降となるよう入力してください。	情報公開開始日が情報公開終了日より未来日の場合に表示されるエラーです。 情報公開開始日もしくは情報公開終了日を修正してください。
3	JAIA コードが重複しています。	JAIA コードが他のマスタに登録済みの場合に表示されるエラーです。 重複しない JAIA コードを確認の上、入力してください。
4	JAIA コードの先頭文字列が JAIA 事	JAIA コードの先頭文字列が JAIA 事業者コードと一致していない場合に表示されるエラーで

	業者コードと一致していません。	す。 JAIA コードの先頭は JAIA 事業者コード（2 桁、または 4 桁）と一致している必要があるの で、ルールに則り正しい JAIA コードを入力してください。
5	公開先事業者カテゴリは必須項目で す。	公開先設定が「事業者カテゴリで制限」で、公開先事業者カテゴリが未指定の場合に表示され るエラーです。公開先事業者カテゴリを入力してください。
6	公開先事業者コードは必須項目で す。	公開先設定が「事業者コードで制限」で、公開先事業者コードが未指定の場合に表示されるエ ラーです。公開先事業者コードを入力してください。
7	項目「公開先設定」と付属する項目 （「公開先事業者カテゴリ」、「公 開先事業者コード」）の入力内容に 矛盾があります。	公開先設定が「制限しない」で、公開先事業者カテゴリが入力されている等、公開先設定と公 開先事業者カテゴリ、公開先事業者コードの入力状態に矛盾がある場合に表示されるエラーで す。矛盾のないよう入力内容を訂正してください。

確認ボタン押下後、エラーがない場合は課金情報登録確認画面に遷移します。

JAIAコードデータベースシステム

ログインユーザー：管理太郎 前回ログイン：2022/05/25
[パスワード再設定](#) [ログアウト](#)

[事業者マスタ](#) [ユーザーマスタ](#) [店舗マスタ](#) [AM商品マスタ](#) [タイトルマスタ](#) [部品マスタ](#) [部品・サブライマスタ](#) [課金情報マスタ](#) [管理者機能](#)

課金情報登録確認

下記の内容で課金情報を新規登録します。

JAIAコード*	: N90112345678901237		
JAIA事業者コード*	: N901	テスト会社	
情報公開開始日*	: 2022/05/25	情報公開終了日	: 9999/12/31
		公開ステータス	: 使用中
課金アイテム名*	: スペースエイリアン PowerUPアイテム		
課金アイテム名(カナ)*	: スペースエイリアン パワーアップアイテム		
課金アイテム名(略称名)	: SPI(リア) PU7アイテム		
課金カテゴリ*	: アイテム		
対応機種	: スペースエイリアン、スペースエイリアンMk2		
ブランド名	: スペースエイリアン		
公開先設定*	: 制限しない		
公開先事業者カテゴリ	:		
公開先事業者コード	:		

① 戻る 登録 ②

Copyright © JAIA | 一般社団法人日本アミューズメント産業協会
Ver 1.1.0

【入力項目】

No.	項目名	説明
1	JAIAコード	登録画面で入力したJAIAコードが表示されます。
2	JAIA事業者コード	登録画面で入力したJAIA事業者コードが表示されます。
3	情報公開開始日 情報公開終了日	登録画面で入力した情報公開開始日、情報公開終了日が表示されます。
4	課金アイテム名	登録画面で選択した課金名（正式名称）が表示されます。
5	課金アイテム名(カナ)	登録画面で入力した課金アイテム名(カナ)が表示されます。
6	課金アイテム名(略称名)	登録画面で選択した課金アイテム名の略称名が表示されます。
7	課金カテゴリ	登録画面で選択した課金カテゴリが表示されます。
8	対応機種	登録画面で入力した課金アイテムが適応される対応機種が表示されます。
9	ブランド名	登録画面で選択した課金アイテムが適応されるブランド名が表示されます。
10	公開先設定	登録画面で選択した公開方法が表示されます。
11	公開先事業者カテゴリ	登録画面で入力した公開先事業者カテゴリが表示されます。
12	公開先事業者コード	登録画面で選択した公開先事業者コードが表示されます。

【ボタン機能等】

No.	項目名	説明
1	戻るボタン	押下すると、登録画面に遷移します。
2	登録ボタン	押下すると登録を行い、登録完了画面に遷移します。

登録ボタンを押下して課金情報登録完了画面に遷移したら登録完了となります。

JAIA JAIAコードデータベースシステム ログインユーザー：管理太郎 前回ログイン：2022/05/25

[パスワード再設定](#) [ログアウト](#)

[事業者マスタ](#) [ユーザーマスタ](#) [店舗マスタ](#) [AM商品マスタ](#) [タイトルマスタ](#) [部品マスタ](#) [部品・サブライマスタ](#) [課金情報マスタ](#) [管理者機能](#)

課金情報登録完了

課金情報を新規登録しました。

Copyright © JAIA | 一般社団法人日本アミューズメント産業協会 Ver 1.1.0

12-2.課金情報検索

課金情報マスターデータの検索を行います。

当該マスターの参照権限を保持するユーザーのみが使用できます。権限については、「1-3.システム内の権限」を参照ください。

- ①
- ②
- ③
- ④
- ⑤

JAIA

JAIAコードデータベースシステム

ログインユーザー：社業生 太郎 前回ログイン：2022/08/09

[パスワード再設定](#) [ログアウト](#)

事業者マスター
ユーザーマスター
店舗マスター
AM商品マスター
タイトルマスター
部屋マスター
景品・サブライマスター
課金情報マスター
管理者機能

課金情報検索

公開ステータス

使用中

情報公開開始日

日付を選択

~

日付を選択

会社名

予測検索可能

JAIAコード

課金アイテム名

検索

エクスポート

インポート

削除済データエクスポート

【入力項目】

No.	項目名	説明
1	公開ステータス	初期表示では「使用中」選択済みの状態で検索されているので、他のステータスのデータを参照したい場合は選択内容を変更して検索してください。
2	情報公開開始日	情報公開開始日の検索条件をテキスト入力します。 From（～の前）のみ指定した場合、入力日付以降が検索対象となります。 To（～の後）のみ指定した場合、入力日付以前が検索対象となります。 FromとToを指定した場合、入力日付範囲が検索対象となります。
3	会社名	検索したい会社名を予測検索入力により選択入力します。複数選択可能です。 全角・半角・ひらがな・カタカナを区別せずに検索できます。
4	JAIAコード	JAIAコードの検索条件をテキスト入力します。部分一致検索となります。
5	課金アイテム名	課金アイテム名の検索条件をテキスト入力します。部分一致検索となります。 全角・半角・ひらがな・カタカナを区別せずに検索できます。

【ボタン機能等】

No.	項目名	説明
1	検索ボタン	押下すると、指定条件で検索して結果を表示します。
2	エクスポート	押下すると、指定条件で検索した結果を CSV ファイルとして出力します。
3	インポート	部品データのインポート画面に遷移します。 新規登録、更新の権限がない場合は表示されません。
4	削除済データエクスポート	押下すると、指定条件で検索した論理削除済データの結果を CSV ファイルとして出力します。

【入力エラー内容】

No.	エラーメッセージ	エラー内容、対処
1	検索結果が 1 万件を超えるため条件を絞り込んでください。	検索結果が 1 万件以上該当した場合に表示されるエラーです。条件の追加などを行い、再度検索を行ってください。

検索結果最大で 1 ページあたり 50 件出力され以下のように表示されます。

初期表示の際は公開ステータスが使用中のデータがすべて表示されます。

JAIA JAIAコードデータベースシステム

事業者マスタ ユーザーマスタ 店舗マスタ AM商品マスタ タイトルマスタ 部品マスタ 展品・サブライマスタ 課金情報マスタ 管理者機能

ログインユーザー：社意画 太郎 前回ログイン：2022/08/09

パスワード再設定 ログアウト

課金情報検索

公開ステータス 使用中

情報公開開始日 日付を選択 ~ 日付を選択

会社名 予測検索可能

JAIAコード 100112345678902251

課金アイテム名

検索 エクスポート インポート 削除済データエクスポート

① 検索結果：1件 (1~1件表示) ② バーコード/QRコード出力

公開ステータス	JAIA事業者コード	会社名	JAIAコード	課金アイテム名	登録者(会社名)	更新者(会社名)	最終更新日	出力対象		
修正	削除	使用中	1001	一般社団法人日本アミューズメント産業協会	1001123456789022	スペースエイリアン PowerUPアイテム	NSW中村(一般社団法人日本アミューズメント産業協会)	NSW中村(一般社団法人日本アミューズメント産業協会)	2022/06/03 19:21:44.000	<input type="checkbox"/>

< 1 >

Copyright © JAIA | 一般社団法人日本アミューズメント産業協会 Ver 1.4.0

【出力結果】

No.	項目名	説明
1	公開ステータス	検索結果の公開ステータスが表示されます。
2	JAIA 事業者コード	検索結果の JAIA 事業者コードが表示されます。
3	会社名	検索結果の会社名が表示されます。
4	JAIA コード	検索結果の JAIA コードが表示されます。 リンクになっており押下すると対象の課金の参照画面に遷移します。
5	課金アイテム名	検索結果の課金アイテム名が表示されます。
6	登録者(会社名)	検索結果の登録者(会社名)が表示されます。
7	更新者(会社名)	検索結果の更新者(会社名)が表示されます。
8	最終更新日	検索結果の最終更新日が表示されます。
9	出力対象	バーコード/QRコードを出力したい項目にチェックをつけると出力されます。

【ボタン機能等】

No.	項目名	説明
1	修正ボタン	押下すると、対象データの修正画面に遷移します。 編集権限を持たない場合は表示されません。
2	削除ボタン	押下すると、対象データの削除確認画面に遷移します。 削除権限を持たない場合は表示されません。
3	ソートボタン	検索結果の項目名の「▲」を押下すると、昇順になり「▼」を押下すると、降順になります。
4	JAIA コードリンク	押下すると、対象データの参照画面に遷移します。

5	ページャ	クリックしたページの検索結果を表示します。
6	バーコード/QRコード出力	結果の出力対象にチェックの入った部品をバーコード/QRコードの出力をします。

【入力エラー内容】

No.	エラーメッセージ	エラー内容、対処
1	バーコード未生成のデータが選択されています。「JAIAコード：{0}」	出力対象のチェックを付けたレコードの中にバーコード未生成のデータが含まれるに表示されるエラーです。

12-3.課金情報インポート

課金情報マスタデータのインポートを行います。

当該マスタの登録権限、または編集権限を保持するユーザーのみが使用できます。権限については、「1-3. システム内の権限」を参照ください。

JAIAコードデータベースシステム

ログインユーザー：管理太郎 前回ログイン：2022/05/25
[パスワード再設定](#) [ログアウト](#)

事業者マスタ
ユーザーマスタ
店舗マスタ
AM商品マスタ
タイトルマスタ
部品マスタ
製品・サブライマスタ
課金情報マスタ
管理者機能

課金情報インポート

ファイルを選択してください。

① 参照

② 雛形ダウンロード

③ 戻る

新規登録
 更新

④

⑤ インポート

処理結果：全0件 取込0件 エラー0件

番号	行	エラー内容
		データなし

Copyright © JAIA | 一般社団法人日本アミューズメント産業協会
Ver 1.1.0

【ボタン機能等】

No.	項目名	説明
1	参照ボタン	押下すると、課金情報 CSV のファイル選択ダイアログが表示されます。ファイルを選択するとインポートボタンが押下可能になります。
2	雛形ダウンロードボタン	押下すると、インポート用の CSV の雛形をダウンロードします。
3	戻るボタン	押下すると、検索画面に遷移します。
4	新規登録/更新	指定した CSV ファイルを新規登録する場合は新規登録、更新する場合は更新を選択します。保有権限によってはいずれかしか選択できません。登録権限を有している場合は「新規登録」を選択可能、有していない場合は選択不可能となります。編集権限を有している場合は「更新」を選択可能、有していない場合は選択不可能となります。
5	インポートボタン	押下すると、指定した CSV ファイルをチェックした上で全件取り込みます。ファイルの内容に不備がある場合は 1 件も取り込まず、不備内容のメッセージがテーブルに表示されるので、入力内容を訂正してください。

【入力エラー内容】

No.	エラーメッセージ	エラー内容、対処
1	CSV のフォーマットが不正です。	CSV のフォーマットが異なる場合に表示されるエラーです。雛形を参考にフォーマットの確認を行ってください。
2	レコード数は 1 万件以内で入力してください。	レコード数が 1 万件超の場合に表示されるエラーです。レコード数を 1 万件以内に変更してください。
3	JAIA 事業者コードで登録権限のない JAIA 事業者コードが含まれています。	登録権限のない JAIA 事業者コードが含まれている場合に表示されるエラーです。入力した JAIA 事業者コードを確認してください。
4	JAIA 事業者コードがマスタに存在しません。	JAIA 事業者コードが事業者マスタに存在しない場合に表示されるエラーです。正しい JAIA 事業者コードを確認の上、入力してください。
5	情報公開開始日は項目情報公開終了日より過去日を入力してください。	情報公開開始日が情報公開終了日より未来日の場合に表示されるエラーです。情報公開開始日を項目情報公開終了日より過去日で入力してください。
6	項目「課金カテゴリ」でマスタに存在しない値が含まれています。	課金カテゴリがコードマスタに存在しない場合に表示されるエラーです。付録のコード一覧を参考に課金カテゴリを確認してください。
7	項目「公開先設定」でマスタに存在しない値が含まれます。	公開先設定がコードマスタに存在しない場合に表示されるエラーです。付録のコード一覧を参考に公開先設定を確認してください。
8	項目「公開先事業者カテゴリ」でマスタに存在しない値が含まれます。	公開先事業者カテゴリがコードマスタに存在しない場合に表示されるエラーです。付録のコード一覧を参考に公開先事業者カテゴリを確認してください。
9	項目「公開先事業者コード」でマスタ	公開先事業者コードが事業者マスタに存在しない場合に表示されるエラーです。

	に存在しない値が含まれます。	正しいJAIA事業者コードを確認の上、入力してください。
10	項目「公開先設定」が「事業者カテゴリで制限」の場合、項目「公開先事業者カテゴリ」は入力必須です。	公開先設定が「事業者カテゴリで制限」で、公開先事業者カテゴリが未指定の場合に表示されるエラーです。公開先事業者カテゴリを入力してください。
11	項目「公開先設定」が「事業者コードで制限」の場合、項目「公開先事業者コード」は入力必須です。	公開先設定が「事業者コードで制限」で、公開先事業者コードが未指定の場合に表示されるエラーです。公開先事業者コードを入力してください。
12	項目「公開先設定」と付属する項目（「公開先事業者カテゴリ」、「公開先事業者コード」）の入力内容に矛盾があります。	公開先設定が「制限しない」で、公開先事業者カテゴリが入力されている等、公開先設定と公開先事業者カテゴリ、公開先事業者コードの入力状態に矛盾がある場合に表示されるエラーです。矛盾のないよう入力内容を訂正してください。
15	入力されたJAIAコードはすでに登録済みです。	JAIAコードが他のマスタに登録済みの場合に表示されるエラーです。 重複しないJAIAコードを確認の上、入力してください。 ※新規登録インポートの場合のみのエラー
16	JAIAコードの先頭文字列がJAIA事業者コードと一致していません。	JAIAコードの先頭文字列がJAIA事業者コードと一致しない場合に表示されるエラーです。JAIAコードの先頭はJAIA事業者コード（2桁、または4桁）と一致している必要がありますので、ルールに則り正しいJAIAコードを入力してください。
17	項目「JAIAコード」でマスタに存在しない値が含まれます。	JAIAコードが課金情報マスタに未登録の場合に表示されるエラーです。 入力したJAIAコードを確認して訂正してください。 ※更新インポートの場合のみのエラー
18	既に情報公開開始日を過ぎていたため、情報公開開始日は変更できません。	登録済みの情報公開開始日が過去日で、CSVファイル内の情報公開開始日と一致しない場合に表示されるエラーです。 情報公開開始日を登録済みの日付と一致するよう訂正してください。 ※更新インポートの場合のみのエラー
19	項目「JAIAコード」と同一のJAIAコードがファイル内に含まれています。	CSVファイル内にJAIAコードが同一のものが存在する場合に出力されるエラーです。 ファイル内のJAIAコードを見直してください。

エラーが1件もなければ課金情報インポート画面に取込結果が表示され、インポート完了となります。

JAIAコードデータベースシステム

ログインユーザー：管理太郎 前回ログイン：2022/05/25
パスワード再設定 ログアウト

事業者マスタ ユーザーマスタ 店舗マスタ AM商品マスタ タイトルマスタ 部品マスタ 部品・サブライマスタ 課金情報マスタ 管理者機能

課金情報インポート

ファイルを選択してください。

参照
雛形ダウンロード

戻る
 新規登録
 更新
インポート

処理結果：全1件 取込1件 エラー0件 正常にインポートが完了しました。

番号	行	エラー内容
		データなし

Copyright © JAIA | 一般社団法人日本アミューズメント産業協会
Ver 1.1.0

12-4.課金情報参照

課金情報マスターデータの参照を行います。

当該マスターの参照権限を保持するユーザーのみが使用できます。権限については、「1-3.システム内の権限」を参照ください。

JAIAコードデータベースシステム

ログインユーザー：管理太郎 前回ログイン：2022/05/25
[パスワード再設定](#) [ログアウト](#)

事業者マスター
ユーザーマスター
店舗マスター
AM商品マスター
タイトルマスター
部品マスター
部品・サブライマスター
課金情報マスター
管理者機能

課金情報参照

JAIAコード	: N90112345678901237		
JAIA事業者コード	: N901	テスト会社	
情報公開開始日	: 2022/05/25	情報公開終了日	: 9999/12/31
		公開ステータス	: 使用中
課金アイテム名	: スペースエイリアン PowerUPアイテム		
課金アイテム名 (カナ)	: スペースエイリアン パワーアップアイテム		
課金アイテム名 (略称名)	: SPI(リア) PU7アイテム		
課金カテゴリ	: アイテム		
対応機種	: スペースエイリアン、スペースエイリアンMk2		
ブランド名	: スペースエイリアン		
公開先設定	: 制限しない		
公開先事業者カテゴリ	:		
公開先事業者コード	:		

① 戻る

Copyright © JAIA | 一般社団法人日本アミューズメント産業協会
Ver 1.1.0

- ①
- ②
- ③
- ④
- ⑤
- ⑥
- ⑦
- ⑧
- ⑨
- ⑩
- ⑪
- ⑫

【入力項目】

No.	項目名	情報公開	説明
1	JAIA コード	公開	課金情報マスターに登録済みの JAIA コードが表示されます。
2	JAIA 事業者コード	公開	課金情報マスターに登録済みの JAIA 事業者コードが表示されます。
3	情報公開開始日 情報公開終了日	非公開	課金情報マスターに登録済みの情報公開開始日、情報公開終了日が表示されます。
4	課金アイテム名	公開	課金情報マスターに登録済みの課金アイテム名が表示されます。
5	課金アイテム名 (カナ)	公開	課金情報マスターに登録済みの課金アイテム名 (カナ)が表示されます。
6	課金アイテム名 (略称名)	公開	課金情報マスターに登録済みの課金アイテム名 (略称名)が表示されます。
7	課金カテゴリ	公開	課金情報マスターに登録済みの課金カテゴリが表示されます。
8	対応機種	公開	課金情報マスターに登録済みの対応機種が表示されます。
9	ブランド名	公開	課金情報マスターに登録済みのブランド名が表示されます。
10	公開先設定	非公開	課金情報マスターに登録済みの公開先設定が表示されます。
11	公開先事業者カテゴリ	非公開	課金情報マスターに登録済みの公開先事業者カテゴリが表示されます。
12	公開先事業者コード	非公開	課金情報マスターに登録済みの公開先事業者コードが表示されます。

【ボタン機能等】

No.	項目名	説明
1	戻るボタン	押下すると、検索画面に遷移します。

12-5.課金情報修正

課金情報マスターデータの修正を行います。

当該マスターの編集権限を保持するユーザーのみが使用できます。権限については、「1-3. システム内の権限」を参照ください。

JAIAコードデータベースシステム

ログインユーザー：管理太郎 前回ログイン：2022/05/25
[パスワード再設定](#) [ログアウト](#)

事業者マスター
ユーザーマスター
店舗マスター
AM商品マスター
タイトルマスター
部品マスター
製品・サブライマスター
課金情報マスター
管理者機能

課金情報修正

課金情報を修正します。下記の内容を入力してください。（*は必須項目です。）

①

JAIAコード*

②

③

情報公開開始日*

情報公開終了日

即時使用開始

即時使用終了

①

公開ステータス

④

課金アイテム名*

⑤

課金アイテム名 (カナ)*

⑥

課金アイテム名 (略称名)

⑦

課金カテゴリ*

⑧

対応機種

⑨

ブランド名

⑩

公開先設定*

⑪

公開先事業者カテゴリ

⑫

公開先事業者コード

②

③

Copyright © JAIA | 一般社団法人日本アミューズメント産業協会
Ver 1.1.0

Page:194/219

Ver.1.6.0

【入力項目】

No.	項目名	必須	属性	最小桁	最大桁	説明
1	JAIA コード	○	半角英数	18	18	登録済みの JAIA コードが表示され、変更は行えません。
2	JAIA 事業者コード	○	半角英数	2	4	登録済みの JAIA 事業者コードが表示され、変更は行えません。
3	情報公開開始日 情報公開終了日	○	日付	8	8	登録データの公開開始日と公開終了日を入力します。テキスト入力、またはカレンダー選択入力が可能です。 開始日と終了日の入力内容により公開ステータスが自動的に表示されます。
4	課金アイテム名	○	半角/全角		300	修正する課金名（正式名称）をテキスト入力します。 全角入力を基本に一般公開されても問題の無い名称（略語などでなくメーカーで指定された正式な名称など）で入力します。
5	課金アイテム名（カナ）	○	全角カナ		300	修正する課金名（カタカナ）をテキスト入力します。
6	課金アイテム名（略称名）		半角/全角		40	修正する課金アイテムの略称名をテキスト入力します。 半角入力も可能です。
7	課金カテゴリ	○	選択			修正する課金対象のカテゴリを選択入力します。 以下に該当するものを入力します。 ・01：コンテンツ → ゲーム筐体等から販売されるデジタルアイテムに対する課金 ・02：アイテム → ゲーム内で消化されるデジタルアイテムに対する課金 ・03：プレイオプション → ゲームモード変更、レート変更、時間延長などプレイ内容に対する課金 ・04：サブスクリプション → 一定額のサービス利用料に対する課金 ・99：その他 → 上記以外のもの
8	対応機種		半角/全角		300	修正する課金アイテムに適用される対応機種をテキスト入力します。 一般公開されても問題の無い名称（略語などでなくメーカーで指定された正式な名称など）で入力します。
9	ブランド名		半角/全角		100	修正する課金アイテムが適用される商品ブランド、シリーズ名、IP 名などをテキスト入力します。 一般公開されても問題の無い名称（略語などでなくメーカーで指定された正式な名称など）で入力します。
10	公開先設定	○	選択			修正データの公開方法を選択入力します。
11	公開先事業者カテゴリ		選択			公開先設定で「事業者カテゴリで制限」を選択した際に、公開する事業者カテゴリを選択入力します（最大 6 件まで設定可能）。
12	公開先事業者コード		選択			公開先設定で「事業者コードで制限」を選択した際に、公開する事業者コードを予測検索により選択入力します（最大 100 件まで設定可能）。

【ボタン機能等】

No.	項目名	説明
1	即時使用終了ボタン	情報公開終了日に前日の日付を入力します。
2	戻るボタン	押下すると、検索画面に遷移します。
3	確認ボタン	押下すると、入力内容をチェックした上で修正確認画面に遷移します。入力内容に不備がある場合は遷移せず、不備内容のメッセージが画面に表示されるので、入力内容を訂正してください。

必要な情報を入力後、確認ボタンを押下すると課金情報修正確認画面に遷移します。

JAIAコードデータベースシステム

ログインユーザー：管理太郎 前回ログイン：2022/05/25
[パスワード再設定](#) [ログアウト](#)

事業者マスタ ユーザーマスタ 店舗マスタ AM商品マスタ タイトルマスタ 部品マスタ 製品・サブライマスタ 課金情報マスタ 管理者機能

課金情報修正確認

下記の内容で課金情報を修正します。

JAIAコード*	: N90112345678901237		
JAIA事業者コード*	: N901	テスト会社	
情報公開開始日*	: 2022/05/25	情報公開終了日	: 9999/12/31
		公開ステータス	: 使用中
課金アイテム名*	: スペースエイリアン PowerUPアイテム		
課金アイテム名 (カナ)*	: スペースエイリアン パワーアップアイテム		
課金アイテム名 (略称名)	: SPI(リア) PU7ｲﾂﾏ		
課金カテゴリ*	: アイテム		
対応機種	: スペースエイリアン、スペースエイリアンMk2		
ブランド名	: スペースエイリアン		
公開先設定*	: 制限しない		
公開先事業者カテゴリ	:		
公開先事業者コード	:		

① 戻る
修正
②

Copyright © JAIA | 一般社団法人日本アミューズメント産業協会
Ver 1.1.0

- ①
- ②
- ③
- ④
- ⑤
- ⑥
- ⑦
- ⑧
- ⑨
- ⑩
- ⑪
- ⑫

【入力項目】

No.	項目名	説明
1	JAIA コード	修正画面で入力した JAIA コードが表示されます。
2	JAIA 事業者コード	修正画面で入力した JAIA 事業者コードが表示されます。
3	情報公開開始日 情報公開終了日	修正画面で入力した情報公開開始日、情報公開終了日が表示されます。
4	課金アイテム名	修正画面で入力した課金アイテム名が表示されます。
5	課金アイテム名 (カナ)	修正画面で入力した課金アイテム名 (カナ)が表示されます。
6	課金アイテム名 (略称名)	修正画面で入力した課金アイテム名 (略称名)が表示されます。
7	課金カテゴリ	修正画面で選択した課金カテゴリが表示されます。
8	対応機種	修正画面で入力した対応機種が表示されます。
9	ブランド名	修正画面で入力したブランド名が表示されます。
10	公開先設定	修正画面で選択した公開先設定が表示されます。
11	公開先事業者カテゴリ	修正画面で選択した公開先事業者カテゴリが表示されます。
12	公開先事業者コード	修正画面で選択した公開先事業者コードが表示されます。

【ボタン機能等】

No.	項目名	説明
1	戻るボタン	押下すると、修正画面に遷移します。
2	修正ボタン	押下すると、対象データの修正を行い修正完了画面に遷移します。

修正ボタンを押下して課金情報修正完了画面に遷移したら修正完了となります。

JAIA JAIAコードデータベースシステム ログインユーザー：管理太郎 前回ログイン：2022/05/25

[パスワード再設定](#) [ログアウト](#)

[事業者マスタ](#) [ユーザーマスタ](#) [店舗マスタ](#) [AM商品マスタ](#) [タイトルマスタ](#) [部品マスタ](#) [部品・サブライマスタ](#) [課金情報マスタ](#) [管理者機能](#)

課金情報修正完了

課金情報を修正しました。

[戻る](#)

①

Copyright © JAIA | 一般社団法人日本アミューズメント産業協会 Ver 1.1.0

【ボタン機能等】

No.	項目名	説明
1	戻るボタン	押下すると、検索画面に遷移します。

12-6.課金情報削除

課金情報マスタデータの削除を行います。

当該マスタの削除権限を保持するユーザーのみが使用できます。権限については、「1-3.システム内の権限」を参照ください。

JAIAコードデータベースシステム

ログインユーザー：管理太郎 前回ログイン：2022/05/25
[パスワード再設定](#) [ログアウト](#)

事業者マスタ ユーザーマスタ 店舗マスタ AM商品マスタ タイトルマスタ 部品マスタ 景品・サブライマスタ 課金情報マスタ 管理者機能

課金情報削除確認

下記の内容で課金情報を削除します。

JAIAコード	: N90112345678901237		
JAIA事業者コード	: N901	テスト会社	
情報公開開始日	: 2022/05/25	情報公開終了日	: 9999/12/31
課金アイテム名	: スペースエイリアン PowerUPアイテム		
課金アイテム名 (カナ)	: スペースエイリアン パワーアップアイテム		
課金アイテム名 (略称名)	: SPI(リア) PU7アイテム		
課金カテゴリ	: アイテム		
対応機種	: スペースエイリアン、スペースエイリアンMK2		
ブランド名	: スペースエイリアン		
公開先設定	: 制限しない		
公開先事業者カテゴリ	:		
公開先事業者コード	:		

① 戻る 削除 ②

Copyright © JAIA | 一般社団法人日本アミューズメント産業協会
Ver 1.1.0

- ①
- ②
- ③
- ④
- ⑤
- ⑥
- ⑦
- ⑧
- ⑨
- ⑩
- ⑪
- ⑫

【入力項目】

No.	項目名	説明
1	JAIA コード	課金情報マスタに登録済みの JAIA コードが表示されます。尚、対象データを削除した場合、同一の JAIA コードで再度登録は行えません。
2	JAIA 事業者コード	課金情報マスタに登録済みの JAIA 事業者コードが表示されます。
3	情報公開開始日 情報公開終了日	課金情報マスタに登録済みの情報公開開始日、情報公開終了日が表示されます。
4	課金アイテム名	課金情報マスタに登録済みの課金アイテム名が表示されます。
5	課金アイテム名 (カナ)	課金情報マスタに登録済みの課金アイテム名 (カナ)が表示されます。
6	課金アイテム名 (略称名)	課金情報マスタに登録済みの課金アイテム名 (略称名)が表示されます。
7	課金カテゴリ	課金情報マスタに登録済みの課金カテゴリが表示されます。
8	対応機種	課金情報マスタに登録済みの対応機種が表示されます。
9	ブランド名	課金情報マスタに登録済みのブランド名が表示されます。
10	公開先設定	課金情報マスタに登録済みの公開先設定が表示されます。
11	公開先事業者カテゴリ	課金情報マスタに登録済みの公開先事業者カテゴリが表示されます。
12	公開先事業者コード	課金情報マスタに登録済みの公開先事業者コードが表示されます。

【ボタン機能等】

No.	項目名	説明
1	戻るボタン	押下すると、検索画面に遷移します。
2	削除ボタン	押下すると、対象データの論理削除を行い削除完了画面に遷移します。

削除ボタンを押下して課金情報削除完了画面に遷移したら削除完了となります。

JAIA JAIAコードデータベースシステム ログインユーザー：管理太郎 前回ログイン：2022/05/25

[パスワード再設定](#) [ログアウト](#)

事業者マスタ ユーザーマスタ 店舗マスタ AM商品マスタ タイトルマスタ 部品マスタ 部品・サブライマスタ 課金情報マスタ 管理者機能

課金情報削除完了

課金情報を削除しました。

[戻る](#)
①

Copyright © JAIA | 一般社団法人日本アミューズメント産業協会 Ver 1.1.0

【ボタン機能等】

No.	項目名	説明
1	戻るボタン	押下すると、検索画面に遷移します。

13.管理者機能

13-1.権限設定

事業者カテゴリ毎、マスタ毎の権限設定を行います。JAIA ユーザーのみ使用可能です。

権限については、「1-3. システム内の権限」を参照ください。

JAIA JAIAコードデータベースシステム
ログインユーザー：管理太郎 前回ログイン：2022/05/25

[パスワード再設定](#) [ログアウト](#)

事業者マスタ ユーザーマスタ 店舗マスタ AM商品マスタ タイトルマスタ 部品マスタ 部品・サブライマスタ 課金情報マスタ 管理者機能

権限設定

権限を設定します。下記の内容を入力してください。

権限アイコン ○・・・全事業者に対する権限あり △：所属事業者に対してのみ権限あり ×…権限なし

事業者カテゴリ	事業者マスタ				店舗マスタ				AM商品マスタ				タイトルマスタ			
	登録	編集	削除	参照	登録	編集	削除	参照	登録	編集	削除	参照	登録	編集	削除	参照
JAIA	○	○	○	○	○	○	○	○	○	○	○	○	○	○	○	○
オペレータ	○	△	△	○	△	△	△	○	△	△	△	○	△	△	△	○
AMメーカー	○	△	△	○	△	△	△	○	△	△	△	○	△	△	△	○
ディストリビューター	○	△	△	○	△	△	△	○	△	△	△	○	△	△	△	○
システム事業者	○	△	△	○	△	△	△	○	△	△	△	○	△	△	△	○
決済サービス事業者	○	△	△	○	△	△	△	○	△	△	△	○	△	△	△	○
AMサービス事業者	○	△	△	○	△	△	△	○	△	△	△	○	△	△	△	○

登録 1

Copyright © JAIA | 一般社団法人日本アミューズメント産業協会
Ver 1.1.0

【入力項目】

No.	項目名	説明
1	登録	マスタ毎の登録の権限を「○」、「△」、「×」の中から選択します。
2	編集	マスタ毎の編集の権限を「○」、「△」、「×」の中から選択します。
3	削除	マスタ毎の削除の権限を「○」、「△」、「×」の中から選択します。
4	参照	マスタ毎の参照の権限を「○」、「△」、「×」の中から選択します。

【ボタン機能等】

No.	項目名	説明
1	登録ボタン	押下すると、権限設定内容を更新し、権限設定完了画面に遷移します。

登録ボタンを押下して権限設定完了画面に遷移したら設定完了となります。

権限設定完了

権限を設定しました。

戻る



【ボタン機能等】

No.	項目名	説明
1	戻るボタン	押下すると、権限設定画面に遷移します。

付録

付録-1.コード一覧

コードマスタに登録されているコードの一覧を示します。

コード ID はコードマスタ検索 API 利用時に指定する ID です。

dataset (API) はマスタ毎の登録/更新 API の dataset 内に含まれる項目との対応関係を示します。

コード名	コード ID	dataset (API)	コード値	コード内容
JAIA 会員区分	JAIA_MEMBERSHIP_CLASSIFICATION	jiaaMembershipClassification	01	正会員
			02	賛助会員
			03	非会員
事業者カテゴリ	COMPANY_CATEGORY	companyCategory publishCompanyCategory	01	オペレータ
			02	AM メーカー
			03	ディストリビューター
			04	システム事業者
			05	決済サービス事業者
			06	AM サービス事業者
			99	JAIA
事業者コード桁数区分	COMPANY_CODE_DIGIT_CLASSIFICATION	companyCodeDigitClassification	01	4 桁
			02	2 桁
事業規模 (年商)	ANNUAL_SALES	annualSales	01	10 億未満
			02	10 億以上～50 億未満
			03	50 億以上～100 億未満
			04	100 億以上～200 億未満
			05	200 億以上
事業規模 (稼働台数)	COMPANY_UNITS	companyUnits	01	0 台
			02	100 台以下
			03	200 台以下
			04	500 台以下
			05	1000 台以下
			06	3000 台以下
			07	5000 台以下
			08	10000 台以下
			09	15000 台以下
			10	19500 台以下
			11	19501 台以上
システム間連携利用区分	COOPERATION_USAGE_CLASSIFICATION	cooperationUsageClassification	01	利用可
			02	利用不可
ユーザー区分	USER_CLASSIFICATION	userClassification	01	サイト管理者
			02	サイト利用者
公開ステータス	OPEN_STATUS	infoOpenStatus	02	仮登録
			10	使用中
			20	使用終了
			99	全て
情報登録区分	INFORMATION_REGISTRATION_CATEGORY	informationRegistrationCategory	01	新店登録
			02	店舗情報更新
			03	移転・業態変更
			04	閉店
店舗業態	STORE_FORMAT	storeFormat	01	直営・自社単独オペレーション
			02	直営・複数事業者でオペレーション
			03	レンタル・自社単独オペレーション
			04	レンタル・複数事業者でオペレーション
店舗カテゴリ	STORE_CATEGORY	storeCategory	01	ゲーム事業店舗 (路面店)
			02	ゲーム事業店舗 (ロードサイド店舗)
			03	喫茶、レストラン、バー等の飲食店等
			04	ホテル、旅館、オペレーション等の宿泊施設
			05	スーパー、ショッピングセンター・デパート (面積 500m ² 以下)
			06	スーパー、ショッピングセ

			07	センター・デパート（面積500m2以上）
			99	ボーリング場、カラオケ
稼働台数	OPERATING_UNITS	operatingUnits	01	その他
			02	～20台
			03	～50台
			04	～70台
			05	～100台
			06	～200台
			06	200台以上
風営法対象	FUEL_LAW	fueiLaw	01	対象
			02	対象外
販売形態	SALES_FORM	salesForm	01	筐体
			02	システム基盤
			03	ゲーム基盤
			04	盤面
			05	ROM
			06	キット
			07	CVTキット
			08	配信
			99	その他
			ゲームジャンル	GAME_GENRE
02	ビデオゲーム（専用筐体）			
03	音楽ゲーム			
04	メダルゲーム（マスメダル機）			
05	メダルゲーム（シングルメダル機）			
06	メダルゲーム（キッズメダル機）			
07	メダルゲーム（4号転用機）			
08	プライズ（クレーン機）			
09	プライズ（クレーン以外）			
10	アミューズメントベンダー			
11	カードベンダー			
12	乗り物			
13	AM関連付帯機器他			
99	その他AM機			
JAIA電子マネー規格	JAIA_ELECTRONIC_MONEY_STANDARD	jaiaElectronicMoneyStandard	01	対応
対応ネットワーク	SUPPORT_NETWORK	supportNetwork	02	未対応
			00	未対応
			01	ALL.Net
			02	e-amusement
			03	NESYS
99	その他			
硬貨種類	COIN_TYPE	coinType	01	10円
			02	50円
			03	100円
			04	500円
紙幣種類	BANKNOTE_TYPE	banknoteType	01	1000円
			02	2000円
			03	5000円
			04	10000円
公開先設定	PUBLISH_SETTING	publishSetting	01	制限しない
			02	事業者カテゴリで制限
			03	事業者コードで制限
リリース区分	RELEASE_CATEGORY	releaseCategory	01	新規タイトル
			02	マイナーバージョンアップ
			03	メジャーバージョンアップ
			99	その他
部品種別	PART_TYPE	partType	01	アッシー
			02	パーツ
取引単位	TRANSACTION_UNIT	transactionUnit	01	正カートン
			02	HALF
			03	クォーター
			04	単品
			99	その他
内容単位	CONTENT_UNIT	internalCapacityUnitCode	501	枚
			502	個
			503	本

			507	袋
			508	粒
			512	組
			513	箱
			517	カプセル
			003	mg
			001	g
			002	kg
			101	ml
			102	l
			104	cc
			106	cm ³
			107	m ³
			006	t
			005	オンス
			004	ポンド
			103	kl
			105	ガロン
			509	錠
			511	包
			530	匹
			531	尾
消費者向け区分	CONSUMER_CLASSIFICATION	consumerClassification	01	消費者に販売する商品
			02	消費者に販売しない商品 (物流用・業務用等)
JAIA 商品区分	JAIA_PRODUCT_CATEGORY	jaiaProductCategory	01	景品
			02	サプライ
商品種別	PRODUCT_TYPE	productType	01	ぬいぐるみ
			02	フィギュア
			03	マスコット
			04	おもちゃ
			05	雑貨
			06	食品
			07	用紙
			08	インク
			09	ゲームカード
			99	その他
			景品販売形態	FREE_SALES_FORM
02	一般販売			
03	未定			
発売予定週 (参考)	SCHEDULED_RELEASE_WEEK	scheduledReleaseMonth	01	1 週
			02	2 週
			03	3 週
			04	4 週
			05	5 週
サイズ単位	SIZE_UNIT	catalogSizeUnitCode sizeUnitCode	204	mm
			201	cm
			202	m
			203	km
			207	フィート
			206	インチ
			205	ヤード
重量単位	WEIGHT_UNIT	grossWeightUnitCode	003	mg
			001	g
			002	kg
			006	t
			005	オンス
			004	ポンド
オープン価格フラグ	OPEN_PRICE_FLAG	openPriceFlag	00	価格設定有り
			01	オープン価格
税率判定区分	REDUCATION_STANDARD_JUDGMENT_CLASSIFICATION	reductionStandardJudgmentClassification	01	標準税率対応商品 (10%)
			02	軽減税率対応商品 (8%)
			03	一体資産で税抜価格食品 3分の2 以上の商品 (8%)
消費税区分	SALES_TAX_CLASSIFICATION	salesTaxClassification	01	総額
			02	本体
			03	非課税
			04	不課税
課金カテゴリ	BILLING_CATEGORY	billingCategory	01	コンテンツ
			02	アイテム
			03	プレイオプション
			04	サブスクリプション

			05	手数料 (電子マネー等)
			06	レベニューシェア
			99	その他
消費税率	SALES_TAX_RATE	salesTaxRate	01	10
			02	8
オンラインキャッチャー利用許諾	ONLINE_CRANE_GAME_LICENSE	onlineCraneGameLicense	01	許可
			02	禁止
JAN 用 JAIA 事業者コード	JAN0_COMPANY_CODE	jan0CompanyCode	01	JAN0
JAN フラグ	JAN_FLAG	janFlag	01	JAN コードあり
			02	JAN コードなし

国コード

コード名	コード ID	dataset (API)
国コード	COUNTRY_CODE	originCode forSaleCountryCode

コード値	コード内容	コード値	コード内容	コード値	コード内容	コード値	コード内容
392	日本	196	キプロス	148	チャド	112	ベラルーシ
352	アイスランド	192	キューバ	140	中央アフリカ	084	ベリーズ
372	アイルランド	300	ギリシャ	156	中国	604	ペルー
031	アゼルバイジャン	296	キリバス	788	チュニジア	056	ベルギー
004	アフガニスタン	417	キルギス	152	チリ	616	ポーランド
840	アメリカ	320	グアテマラ	798	ツバル	070	ボスニア・ヘルツェゴビナ
784	アラブ首長国連邦	414	クウェート	208	デンマーク	072	ボツワナ
012	アルジェリア	184	クック諸島	276	ドイツ	068	ボリビア
032	アルゼンチン	308	グレナダ	768	トーゴ	620	ボルトガル
008	アルバニア	191	クロアチア	214	ドミニカ共和国	344	香港
051	アルメニア	404	ケニア	212	ドミニカ国	340	ホンジュラス
024	アンゴラ	384	コートジボワール	780	トリニダード・トバゴ	584	マーシャル諸島
	アンティグア・バ ーブーダ	188	コスタリカ	795	トルクメニスタン	446	マカオ
020	アンドラ	174	コモロ	792	トルコ	450	マダガスカル
887	イエメン	170	コロンビア	776	トンガ	454	マラウイ
826	イギリス	178	コンゴ共和国	566	ナイジェリア	466	マリ
376	イスラエル	180	コンゴ民主共和国	520	ナウル	470	マルタ
380	イタリア	682	サウジアラビア	516	ナミビア	458	マレーシア
368	イラク	882	サモア	570	ニウエ	583	ミクロネシア
			サントメ・プリン シペ	558	ニカラグア	710	南アフリカ
364	イラン	678					
356	インド	894	ザンビア	562	ニジェール	728	南スーダン
360	インドネシア	674	サンマリノ	554	ニュージーランド	104	ミャンマー
800	ウガンダ	694	シエラレオネ	524	ネパール	484	メキシコ
804	ウクライナ	262	ジブチ	578	ノルウェー	480	モーリシャス
860	ウズベキスタン	388	ジャマイカ	048	バーレーン	478	モーリタニア
858	ウルグアイ	760	シリア	332	ハイチ	508	モザンビーク
218	エクアドル	702	シンガポール	586	パキスタン	492	モナコ
818	エジプト	716	ジンバブエ	336	パチカン	462	モルディブ
233	エストニア	756	スイス	591	パナマ	498	モルドバ
231	エチオピア	752	スウェーデン	548	バヌアツ	504	モロッコ
232	エリトリア	729	スーダン	044	バハマ	496	モンゴル
222	エルサルバドル	724	スペイン	598	バブアニューギニア	499	モンテネグロ
036	オーストラリア	740	スリナム	585	パラオ	400	ヨルダン
040	オーストリア	144	スリランカ	600	パラグアイ	418	ラオス
512	オマーン	703	スロバキア	052	バルバドス	428	ラトビア
528	オランダ	705	スロベニア	348	ハンガリー	440	リトアニア
288	ガーナ	226	赤道ギニア	050	バングラデシュ	438	リヒテンシュタイン
132	カーボベルデ	690	セーシェル	242	フィジー	430	リベリア
328	ガイアナ	686	セネガル	608	フィリピン	642	ルーマニア
398	カザフスタン	688	セルビア	246	フィンランド	442	ルクセンブルク
			セントクリストフ アー・ネービス	064	ブータン	646	ルワンダ
			セントビンセント ・グレナディ ーン	076	ブラジル	426	レソト
124	カナダ	670					
266	ガボン	662	セントルシア	250	フランス	422	レバノン
120	カメルーン	706	ソマリア	100	ブルガリア	643	ロシア
410	韓国	090	ソロモン諸島	854	ブルキナファソ		
270	ガンビア	764	タイ	096	ブルネイ		
116	カンボジア	158	台湾	108	ブルンジ		
408	北朝鮮	762	タジキスタン	704	ベトナム		
324	ギニア	834	タンザニア	204	ベナン		
624	ギニアビサウ	203	チェコ	862	ベネズエラ		

付録-2.インポート/エクスポート CSV ファイル

事業者マスタ（インポート/エクスポート）

No.	項目名	必須	文字種	桁数	サンプル	補足
1	JAIA 事業者コード	○	英数	4	1001	
2	事業者コード桁数区分	○	数字	2	01	更新インポート時は値を指定しても無視される
3	利用開始日	○	数字	8	20211201	YYYYMMDD で入力
4	法人マイナンバー	○	数字	13	1234567890123	
5	会社名	○	文字列	40	日本アミューズメント産業株式会社	
6	会社名（カナ）	○	文字列	100	ニホンアミューズメントサンギョウカブシキガイシャ	
7	本社郵便番号	○	数字	7,8	1020074	「-」込みの入力値も受け付けますが「-」が除去されたものが登録されます
8	本社住所①	○	文字列	40	東京都千代田区九段南	
9	本社住所②	○	文字列	80	3-8-11 飛栄九段ビル 8F	
10	代表電話番号	○	数字	13	0362729030	「-」込みの入力値も受け付けますが「-」が除去されたものが登録されます
11	JAIA 会員区分	○	数字	2	01	コード名「JAIA 会員区分」から選択
12	事業者カテゴリ	○	数字	2	01	コード名「事業者カテゴリ」から選択
13	事業規模（年商）	○	数字	2	01	コード名「事業規模（年商）」から選択
14	事業規模（稼働台数）		数字	2	01	コード名「事業規模（稼働台数）」から選択
15	システム間連携利用区分	○	数字	2	01	コード名「システム間連携利用区分」から選択
16	URL		数字	~500	https://jaia.jp/	
17	特記事項		数字	~500	特記事項	

事業者マスタ（削除済データエクスポート）

No.	項目名	文字種	桁数	サンプル	補足
1	JAIA 事業者コード	英数	4	1001	
2	廃止日時	数字	8	2022/01/01 12:23:45	

ユーザーマスタ (インポート/エクスポート)

No.	項目名	必須	文字種	桁数	サンプル	補足
1	ユーザーID	○	英数	10	1001000001	
2	JAIA 事業者コード	○	英数	4	1001	
3	事業者カテゴリ	○	数字	2	01	コード名「事業者カテゴリ」から選択
4	利用者名	○	文字列	~100	JAIA 太郎	
5	利用者名 (カナ)	○	文字列	~100	ジャイアタロウ	
6	利用者部署名	○	文字列	~100	営業部	
7	利用者役職名		文字列	~100	部長	
8	利用者郵便番号	○	数字	7,8	1020074	「-」込みの入力値も受け付けますが 「-」が除去されたものが登録されます
9	利用者住所①	○	文字列	40	東京都千代田区九段南	
10	利用者住所②	○	文字列	80	3-8-11 飛栄九段ビル 8F	
11	利用者電話番号		数字	~13	0362729030	「-」込みの入力値も受け付けますが 「-」が除去されたものが登録されます
12	利用者メールアドレス	○	数字	~40	taro@jaia.jp	

店舗マスタ (インポート/エクスポート)

No.	項目名	必須	文字種	桁数	サンプル	補足
1	JAIA コード	○	英数	18	100112345678901232	
2	情報公開開始日	○	数字	8	20211201	YYYYMMDD で入力
3	情報公開終了日		数字	8	99991231	YYYYMMDD で入力
4	JAIA 事業者コード	○	英数	2 or 4	1001	
5	公開ステータス		数字	2	01	使用しません。
6	情報登録区分	○	数字	2	01	コード名「情報登録区分」から選択
7	店舗名称	○	文字列	~100	ジャイアランド九段下店	
8	店舗名称 (カナ)	○	文字列	~100	ジャイアランドクダンシタテン	
9	店舗郵便番号	○	数字	7,8	1020074	「-」込みの入力値も受け付けますが「-」が除去されたものが登録されます
10	店舗住所①	○	文字列	~40	東京都千代田区九段南	
11	店舗住所②	○	文字列	~80	3-8-1 1 飛栄九段ビル 8F	
12	店舗電話番号	○	数字	~13	0362729030	「-」込みの入力値も受け付けますが「-」が除去されたものが登録されます
13	店舗業態	○	数字	2	01	
14	店舗カテゴリ	○	数字	2	01	コード名「店舗カテゴリ」から選択
15	稼働台数	○	数字	2	01	コード名「稼働台数」から選択
16	風営法対象	○	数字	2	01	コード名「風営法対象」から選択
17	URL		英数	500	https://jaia.jp/store	
18	特記事項		文字列	500	2021 年 11 月に店舗名を変更「旧名 : ジャイアゲーム九段下」	
19	公開先設定	○	数字	2	02	コード名「公開先設定」から選択
20	公開先事業者カテゴリ		数字記号	-	02,03,04,05,06	カンマ区切り (最大 6 件) コード名「事業者カテゴリ」から選択
21	公開先事業者コード		数字記号	-	2201,2234,2545,2990,5001,5502	カンマ区切り (最大 100 件)

店舗マスタ (削除済みデータエクスポート)

No.	項目名	文字種	桁数	サンプル	補足
1	JAIA 事業者コード	英数	2 or 4	1001	
2	JAIA コード	英数	18	000100000000000001	
3	廃止日時	日付	19	2022/10/10 12:23:24	

AM 商品マスタ (インポート/エクスポート)

No.	項目名	必須	文字種	桁数	サンプル	補足
1	JAIA コード	○	英数	18	100112345678901232	
2	情報公開開始日	○	数字	8	20211201	YYYYMMDD で入力
3	情報公開終了日		数字	8	99991231	YYYYMMDD で入力
4	JAIA 事業者コード	○	英数	2 or 4	1001	
5	公開ステータス		数字	2	01	使用しません。
6	自社商品コード		文字列	~100	JA-AM2021-01a	
7	商品名	○	文字列	~300	ジャイアクレーン デラックス2	
8	商品名 (カナ)	○	文字列	~300	ジャイアクレーン デラックスツー	
9	商品名 (略称名)		文字列	~40	JAIA クレーン DX	
10	ブランド名		文字列	~100	ジャイアクレーン	
11	販売形態	○	数字	2	01	コード名「販売形態」から選択
12	ゲームジャンル	○	数字	2	01	コード名「ゲームジャンル」から選択
13	JAIA 電子マネー規格	○	数字	2	01	コード名「JAIA 電子マネー規格」から選択
14	発売予定月 (参考)		数字	6	202112	YYYYMM で入力
15	対応ネットワーク		数字記号	-	01,02,03,04	カンマ区切り (最大 4 件) コード名「対応ネットワーク」から選択
16	対応ネットワーク (補足)		文字列	~200	来春未対応に変更予定	
17	メンテナンス窓口		文字列	~200	製品の問い合わせ先 Service@jaja.jp	
18	商品情報 URL		文字列	~500	https://jaja.jp/product/aaa	
19	商品画像 URL		文字列	~500	https://jaja.jp/product/image/xxx	
20	CAD 図面 URL		文字列	~500	https://jaja.jp/product/cad/xxxx	
21	取説 URL		文字列	~500	https://jaja.jp/product/manual/xxxx	
22	著作権表示		文字列	~100	©やなせたかし/フレーベル館・TMS・NTV	
23	硬貨投入口数		数値	~5	2	
24	硬貨種類		数字記号	-	01,02,03,04	カンマ区切り (最大 4 件) コード名「硬貨種類」から選択
25	紙幣種類		数字記号	-	01,02,03,04	カンマ区切り (最大 4 件) コード名「紙幣種類」から選択
26	コインメーター数		数値	~5	2	
27	キャッシュ BOX 数		数値	~5	2	
28	ブース数		数値	~5	2	
29	景品払い出し口数		数値	~5	2	
30	サテライト数・ステーション数		数値	~5	5	
31	ターミナル数		数値	~5	2	
32	メダルの投入口数		数値	~5	2	
33	メダルの払出口数		数値	~5	2	
34	原産国 (地域) コード		数字	3	392	コード名「国コード」から選択
35	販売対象国 (地域) コード		数字記号	~775	392,352,372	カンマ区切り コード名「国コード」から選択
36	公開先設定	○	数字	2	02	コード名「公開先設定」から選択
37	公開先事業者カテゴリ		数字記号	-	02,03,04,05,06	カンマ区切り (最大 6 件) コード名「事業者カテゴリ」から選択
38	公開先事業者コード		数字記号	-	2201,2234,2545,2990,5001,5502	カンマ区切り (最大 100 件)

AM 商品マスタ (削除済みデータエクスポート)

No.	項目名	文字種	桁数	サンプル	補足
1	JAIA 事業者コード	英数	2 or 4	1001	
2	JAIA コード	英数	18	00010000000000000001	
3	廃止日時	日付	19	2022/10/10 12:23:24	

タイトルマスタ (インポート/エクスポート)

No.	項目名	必須	文字種	桁数	サンプル	補足
1	JAIA コード	○	英数	18	100112345678901232	
2	情報公開開始日	○	数字	8	20211201	YYYYMMDD で入力
3	情報公開終了日		数字	8	99991231	YYYYMMDD で入力
4	JAIA 事業者コード	○	英数	2 or 4	1001	
5	公開ステータス		数字	2	01	使用しません。
6	タイトル名	○	文字列	~300	スペースエイリアン Mk2	
7	タイトル名 (カナ)	○	文字列	~300	スペースエイリアンマークツー	
8	タイトル名 (略称名)		文字列	~40	SP イリアン MK2	
9	ブランド名		文字列	~100	スペースエイリアン	
10	リリース区分	○	数字	2	02	コード名「リリース区分」から選択
11	ゲームジャンル	○	数字	2	01	コード名「ゲームジャンル」から選択
12	発売予定月 (参考)		数字	6	202201	YYYYMM で入力
13	メンテナンス窓口		数字	~200	製品の問い合わせ先は、商品情報 サイト掲載	
14	商品情報 URL		数字	~500	https://jaia.jp/product/bbb	
15	商品画像 URL		数字記号	~500	https://jaia.jp/product/image/bbb	
16	取説 URL		文字列	~500	来春未対応に変更予定	
17	著作権表示		文字列	~100	©やなせたかし/フレーベル館・ TMS・NTV	
18	公開先設定	○	数字	2	02	コード名「公開先設定」から選択
19	公開先事業者カテゴリ		数字記号	-	02,03,04,05,06	カンマ区切り (最大 6 件) コード名「事業者カテゴリ」から選択
20	公開先事業者コード		数字記号	-	2201,2234,2545,2990,5001,5502	カンマ区切り (最大 100 件)

タイトルマスタ (削除済みデータエクスポート)

No.	項目名	文字種	桁数	サンプル	補足
1	JAIA 事業者コード	英数	2 or 4	1001	
2	JAIA コード	英数	18	00010000000000000001	
3	廃止日時	日付	19	2022/10/10 12:23:24	

部品マスタ（インポート/エクスポート）

No.	項目名	必須	文字種	桁数	サンプル	補足
1	JAIA コード	○	英数	18	100112345678901232	
2	情報公開開始日	○	数字	8	20211201	YYYYMMDD で入力
3	情報公開終了日		数字	8	99991231	YYYYMMDD で入力
4	JAIA 事業者コード	○	英数	2 or 4	1001	
5	公開ステータス		数字	2	01	使用しません。
6	自社商品コード	○	文字列	~100	JA-AM2021-9901	
7	部品名	○	文字列	~100	ジャイアクレーンデラックス 2 正面パネル	
8	部品名（カナ）		文字列	~100	ジャイアクレーンデラックスツ ーショウメンパネル	
9	部品種別		文字列	2	02	コード名「部品種別」から選択
10	公開先設定	○	数字	2	02	コード名「公開先設定」から選択
11	公開先事業者カテゴリ		数字記号	-	02,03,04,05,06	カンマ区切り（最大 6 件） コード名「事業者カテゴリ」から選択
12	公開先事業者コード		数字記号	-	2201,2234,2545,2990,5001,5502	カンマ区切り（最大 100 件）

部品マスタ（削除済みデータエクスポート）

No.	項目名	文字種	桁数	サンプル	補足
1	JAIA 事業者コード	英数	2 or 4	1001	
2	JAIA コード	英数	18	00010000000000000001	
3	廃止日時	日付	19	2022/10/10 12:23:24	

景品・サプライマスタ（インポート/エクスポート）

No.	項目名	必須	文字種	桁数	サンプル	補足
1	JAIA コード	○	英数	18	100112345678901232	
2	情報公開開始日	○	数字	8	20211201	YYYYMMDD で入力
3	情報公開終了日		数字	8	99991231	YYYYMMDD で入力
4	JAIA 事業者コード	○	英数	2 or 4	1001	
5	公開ステータス		数字	2	01	使用しません。
6	JAN コード (GTIN)	○	文字列	8 or 12 or 13	4512345678901	
7	自社商品コード	○	文字列	~100	JA-AM2021-01a	
8	商品名	○	文字列	~300	ジャイア かわいいくまさんビ ックぬいぐるみ	
9	商品名 (カナ)	○	文字列	~300	ジャイア カワイイクマサンビ ックヌイグルミ	
10	商品名 (略称名)		文字列	~40	かいいくま BIG	
11	ブランド名		数字	~100	かわいいくまさん	
12	取引単位	○	数字	2	01	コード名「取引単位」から選択
13	内容量 (入数)	○	数値	~4	40	
14	内容量単位コード	○	数字	3	502	コード名「内容単位」から選択
15	種類数	○	数値	~2	2	
16	消費者向け区分	○	数字	2	02	コード名「消費者向け区分」から選択
17	JAIA 商品区分	○	数字	2	01	コード名「JAIA 商品区分」から選択
18	商品種別	○	数字	2	01	コード名「商品種別」から選択
19	オンラインキャッチャー利 用許諾	○	数字	2	01	コード名「オンラインキャッチャー利 用許諾」から選択
20	販売形態	○	数字	2	01	コード名「景品販売形態」から選択
21	発売予定月 (参考)		数字	6	202201	YYYYMMDD で入力
22	発売予定週 (参考)		数字	2	03	コード名「発売予定週 (参考)」から 選択
23	個口数		数値	~10	2	
24	カタログ表記サイズ		数値	5,3	40	整数 5 桁、小数点第 3 位まで
25	カタログサイズ単位コード		数字	3	201	コード名「サイズ単位」から選択
26	品質保持期間(日)		数値	~3	100	
27	サイズ (横幅)		数値	5,3	120	整数 5 桁、小数点第 3 位まで
28	サイズ (高さ)		数値	5,3	60	整数 5 桁、小数点第 3 位まで
29	サイズ (奥行)		数値	5,3	60	整数 5 桁、小数点第 3 位まで
30	サイズ単位コード		数字	3	201	コード名「サイズ単位」から選択
31	総重量		数値	7,2	8	整数 7 桁、小数点第 2 位まで
32	総重量単位コード		数字	3	002	コード名「重量単位」から選択
33	オープン価格フラグ		数字	2	01	コード名「オープン価格フラグ」から 選択
34	希望小売価格 (OP 価格)		数値	~8	32000	
35	税率判定区分		数字	2	01	コード名「税率判定区分」から選択
36	消費税区分		数字	2	02	コード名「消費税区分」から選択
37	消費税率		数字	2	01	コード名「消費税率」から選択
38	商品情報 URL		文字列	~500	https://jaia.jp/prize/ccc	
39	商品画像 URL		文字列	~500	https://jaia.jp/prize/image/ccc	
40	著作権表示		文字列	~100	©やなせたかし / フレーベル 館・TMS・NTV	
41	原産国 (地域) コード		数字	3	156	コード名「国コード」から選択
42	販売対象国 (地域) コード		数字記号	~755	392、158	カンマ区切り コード名「国コード」から選択
43	内包 JAIA コード		英数	-	(100112345678901232) ,(100112345678901233) ,(100112345678901234)	カンマ区切り (最大 10 件)
44	特記事項		文字列	~500	告知等でブランド名や画像を利用 する際は、著作権表示を実施 してください。	
45	公開先設定	○	数字	2	02	コード名「公開先設定」から選択
46	公開先事業者カテゴリ		数字記号	-	02,03,04,05,06	カンマ区切り (最大 6 件) コード名「事業者カテゴリ」から選択
47	公開先事業者コード		数字記号	-	2201,2234,2545,2990,5001,550 2	カンマ区切り (最大 100 件)

部品マスタ (削除済みデータエクスポート)

No.	項目名	文字種	桁数	サンプル	補足
-----	-----	-----	----	------	----

1	JAIA 事業者コード	英数	2 or 4	1001	
2	JAIA コード	英数	18	00010000000000000001	
3	廃止日時	日付	19	2022/10/10 12:23:24	

課金マスタ (インポート/エクスポート)

No.	項目名	必須	文字種	桁数	サンプル	補足
1	JAIA コード	○	英数	18	100112345678901232	
2	情報公開開始日	○	数字	8	20211201	YYYYMMDD で入力
3	情報公開終了日		数字	8	99991231	YYYYMMDD で入力
4	JAIA 事業者コード	○	英数	2 or 4	1001	
5	公開ステータス		数字	2	01	使用しません。
6	課金アイテム名	○	文字列	~300	スペースエイリアン PowerUP アイテム	
7	課金アイテム名 (カナ)	○	文字列	~300	スペースエイリアン パワーアップアイテム	
8	課金アイテム名 (略称名)		文字列	~40	SPエイリアン PUアイテム	
9	課金カテゴリ	○	数字	2	02	コード名「課金カテゴリ」から選択
10	対応機種		文字列	~300	スペースエイリアン、スペースエイリアン Mk2	
11	ブランド名		文字列	~100	テストブランド	
12	公開先設定	○	数字	2	02	コード名「公開先設定」から選択
13	公開先事業者カテゴリ		数字記号	-	02,03,04,05,06	カンマ区切り (最大 6 件) コード名「事業者カテゴリ」から選択
14	公開先事業者コード		数字記号	-	2201,2234,2545,2990,5001,5502	カンマ区切り (最大 100 件)

課金情報マスタ (削除済みデータエクスポート)

No.	項目名	文字種	桁数	サンプル	補足
1	JAIA 事業者コード	英数	2 or 4	1001	
2	JAIA コード	英数	18	00010000000000000001	
3	廃止日時	日付	19	2022/10/10 12:23:24	

付録-3.事業者コード割り当て一覧

桁数	コード帯域		アドレス数	割り当て
	先頭2桁	後方2桁		
4桁	先頭1桁:0	-	-	JAIAで利用
	先頭2桁:10~19	英数混在	7840	主にオペレータで利用
	先頭2桁:20~29	英数混在	7840	主にAMメーカーで利用
	先頭2桁:30~34	英数混在	3920	主にディストリビューターで利用
	先頭2桁:40~44	英数混在	3920	主にAMサービス事業者で利用
	先頭2桁:50~54	英数混在	3920	主にシステムサービス事業者で利用
	先頭2桁:55~59	英数混在	3920	決済サービス事業者で利用
	JAN0	-	1	事業者の業態に関係なく、対象商品等がGTIN(JANコード)と互換性がある場合に利用
2桁	80~89、8A~8Y	-	28	事業者の業態に関係なく、2桁事業者コードの利用を希望する登録事業者の帯域として利用
予備	先頭2桁:1A~1Y	英数混在	15680	
	先頭2桁:2A~2Y	英数混在	15680	
	先頭2桁:35~39	英数混在	3920	
	先頭2桁:3A~3Y	英数混在	15680	
	先頭2桁:45~49	英数混在	3920	
	先頭2桁:4A~4Y	英数混在	15680	
	先頭2桁:5A~5Y	英数混在	15680	
	先頭1桁:6~7、9	-	-	
	先頭1桁:A~I、K~Y	-	-	
	先頭2桁:3A~3Y	英数混在	15680	
先頭2桁:45~49	英数混在	3920		

※利用文字は、数字、誤読文字を除くA~Zの英大文字(18文字)を利用する。

(誤読文字: D、G、I、O、Q、U、V、Z)

付録-4.システム内で送信されるメールについて

ユーザー登録完了メール

差出人	JAIA システム<jaiadb_system@jaia.jp>
宛先	新規登録されたユーザーのメールアドレス
CC	新規登録を行ったユーザーのメールアドレス
BCC	なし
件名	【JAIA コードデータベース】ユーザー登録完了
本文	<p>JAIA コードデータベースのユーザー登録が完了いたしました。</p> <p>利用者名 : 利用者名 メールアドレス : メールアドレス JAIA 事業者コード : JAIA 事業者コード (会社名) 事業者カテゴリ : 事業者カテゴリ</p> <p>初期パスワード : パスワード</p> <p>下記の URL から、JAIA コードデータベースをご利用いただけます。 https://www.jaiadb.com/</p> <p>メールアドレス、初期パスワード、ご利用される事業者カテゴリを入力して、ログインしてください。 ログイン後、パスワード再設定画面よりパスワードを必ず変更してください。</p> <p>-----</p> <p>※このメールは JAIA コードデータベースに登録されたユーザー、および登録を行ったユーザーのメールアドレス宛に送信しています。 ※配信専用のアドレスのため返信することはできません。</p> <p>-----</p> <p>名称 : 一般社団法人 日本アミューズメント産業協会 (https://jaia.jp/) 住所 : 〒102-0074 東京都千代田区九段南 3-8-11 飛栄九段ビル 8F 電話番号 : 03-6272-9030 (代表) E-mail : jaiadb_support@jaia.jp 営業時間 : 月～金 9時15分～17時15分</p> <hr/> <p>Copyright JAIA 一般社団法人日本アミューズメント産業協会 All rights reserved.</p>

パスワード再設定メール

差出人	JAIA システム<jaiadb_system@jaia.jp>
宛先	パスワード再設定の対象ユーザー
CC	なし
BCC	なし
件名	【JAIA コードデータベース】パスワード再設定
本文	<p>JAIA コードデータベースのパスワード再設定の申請を受け付けました。</p> <p>下記の URL から、パスワード変更手続きをしてください。 https://www.jaiadb.com/password/reset?resetID=パスワード再設定用ハッシュ値</p> <p>なお、このメールに覚えがない場合、他の方がメールアドレスを間違えて入力した可能性があります。 その場合は本メールを破棄してください。パスワードが変更されることはありません。</p> <p>----- ※このメールは JAIA コードデータベースで申請があったユーザーのメールアドレス宛に送信しています。 ※配信専用のアドレスのため返信することはできません。 -----</p> <p>名称：一般社団法人 日本アミューズメント産業協会 (https://jaia.jp/) 住所：〒102-0074 東京都千代田区九段南 3-8-11 飛栄九段ビル 8F 電話番号：03-6272-9030（代表） E-mail：jaiadb_support@jaia.jp 営業時間：月～金 9時15分～17時15分</p> <hr/> <p>Copyright JAIA 一般社団法人日本アミューズメント産業協会 All rights reserved.</p>