



12

WX01SH

電池パックを交換する	12-2
電池パックについて	12-2
電池パックを取り付ける／取り外す	12-2
ソフトウェアを更新する	12-3
ソフトウェアを更新する	12-3
故障かな？と思ったら	12-4
全般／電源	12-4
充電／電池	12-5
電話	12-6
電話帳	12-6
メール	12-7
インターネット	12-13
カメラ	12-14
カレンダー	12-15
ボイスレコーダー	12-15
赤外線通信	12-15
データフォルダ	12-16
メモ리카ード	12-16
エラーメッセージ	12-17
安全上のご注意	12-19
お願いとご注意	12-26
知的財産権について	12-28
おもな仕様	12-30
使用材料について	12-31
メニュー一覧	12-32
文字入力用キー一覧	12-35
区点コード一覧	12-37
索引	12-44
保証とアフターサービス	12-49
お問い合わせ先	12-50



付録

電池パックを交換する

電池パックについて

- 電池パックを使い切った状態で、保管・放置しないでください。お客様が登録・設定した内容が消失または変化したり、電池パックが使用できなくなることがあります。長期間保管・放置するときは、半年に1回程度補充充電を行ってください。
- 電池パックの使用条件によって、寿命が近づくにつれて電池パックが膨れることがあります。安全上問題はありません。
- 電池パックは消耗品です。十分に充電しても使用できる時間が極端に短くなったら、交換時期です。新しい電池パックをお買い求めください。
- 電池パックや本機の充電端子が汚れたら、乾いたきれいな綿棒などで清掃してください。そのままにしておくと、充電ができなくなるなど接触不良の原因となります。

リチウムイオン電池について

- 本機は、リチウムイオン電池を使用しています。リチウムイオン電池はリサイクル可能な貴重な資源です。

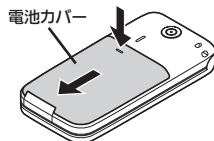


Li-ion00

- リサイクルは、お近くのモバイル・リサイクル・ネットワークのマークのあるお店で行っています。
- リサイクルのときは、ショートさせたり、分解しないでください。火災・感電の原因となります。

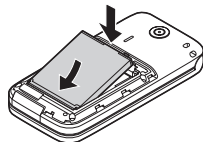
電池パックを取り付ける／取り外す

1 電池カバーを取り外す



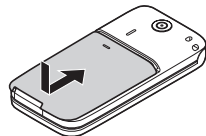
- 電池カバーを押しながら矢印の方向へスライドさせたあと、持ち上げます。

2 電池パックを取り付ける



- 印刷面を上にして、電池パックの先を合わせてください。

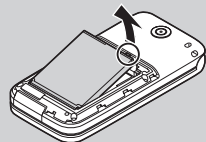
3 電池カバーを取り付ける



- 電池カバーをキャビネットの両端に合わせて、ゆっくりとスライドさせます。

電池パックを取り外す

- 本機の電源を切った状態で、図のように電池パックを持ち上げます。





ソフトウェアを更新する

ネットワークを利用してソフトウェア更新が必要かどうかを確認し、必要なときには更新ができます。

- 確認および更新には、パケット通信料はかかりません。
- 電池残量が十分ある状態で操作してください。

ソフトウェア更新についてのご注意

- 更新が完了するまで、本機は使用できません。ソフトウェア更新には30分程度かかることがあります。
- 他の機能を操作しているときは、ソフトウェア更新は行えません。ソフトウェアを更新する前にすべての機能を終了させてください。
- 本機にUSBケーブルを接続しているときは、取り外してください。そのままソフトウェア更新を実行すると、正しく完了できないことがあります。
- 本機の状態(故障・破損・水濡れなど)によっては、保存されているデータが破棄されることがあります。必要なデータは、ソフトウェア更新前にバックアップしておくことをおすすめします。なお、データが消失した場合の損害につきましては、責任を負いかねますので、あらかじめご了承ください。

ソフトウェアを更新する

1


設定 → 本体・メモ
リカード

2

ソフトウェア更新 →

3

ソフトウェア更新 →



4



- 以降は、画面の指示に従って操作してください。

更新結果を表示する

2のあと更新結果 →

ソフトウェア更新が完了すると

ソフトウェア書き換え完了画面が表示されたあと、自動的に再起動します。

- 再起動後、更新完了のメッセージとインフォメーションが表示されます。
- ソフトウェア更新後に再起動しなかったときは、電池パックをいったん取り外したあと再度取り付け、電源を入れ直してください。それでも起動しないときは、ウィルコムサービスセンターまたはシャープお客様相談センターにご相談ください。

更新結果を確認する

インフォメーション表示中にソフトウェア更新結果 →



故障かな?と思ったら

全般/電源

症状	確認すること	処置
電源が入らない	を長押ししていますか。	「しばらくお待ちください」と表示されるまで、 を押し続けてください。
	充電はできていますか。	電池パックを充電するか、充電されている予備の電池パックと交換してください。
	電池パックは取り付けられていますか。	電池パックを正しく取り付けてください(参考P.12-2)。
操作ができない	キーを押すと「誤動作防止中」が表示されませんか。	誤動作防止によりキー操作が禁止されています。 ●を長押しし、誤動作防止を解除してください。
	ダイヤルキーを押すと、キー操作ロック解除画面が表示されませんか。	キー操作ロックにより本機の操作が禁止されています。操作用暗証番号を入力したあと●を押し、キー操作ロックを解除してください。
	「○○ロック中」と表示されませんか。	「機能別ロック」により、機能の使用が禁止されています。各機能を使用するときに操作用暗証番号を入力したあと●を押し、機能別ロックを解除してください。表示される文言は、使用を禁止している機能に応じて異なります。

症状	確認すること	処置
熱くなる	次の状態ではありませんか。 ●充電中 ●長時間使用中	手で触れることのできる温度であれば、異常ではありません。ただし、長時間肌に触れたままにしていると、低温やけどになる恐れがありますので、ご注意ください。
画面が消えた	しばらく操作をしない状態が続いたり、通話中ではありませんか。	操作をしない状態が続いたときや通話中は、電池パックの消耗を抑えるため、画面が自動消灯します。消灯した画面を点灯するときは、何かキー(通話中のときは以外)を押します。
画面が暗い	バックライトが消えていますか。	画面が自動消灯する前にバックライトが消えるため、画面が暗くなります。 ●を押すとバックライトが点灯します。



充電／電池

症状	確認すること	処置
充電できない	ACアダプタの接続コネクタが、本体の外部接続端子にしっかりと差し込まれていますか。	いったん取り外し、もう一度確実に差し込んでください。
	ACアダプタのプラグが、家庭用のACコンセントにしっかりと差し込まれていますか。	いったん取り外し、もう一度確実に差し込んでください。
	電池パックは正しく取り付けられていますか。	電池パックを正しく取り付けてください。
	本体／電池パックの充電端子やACアダプタの接続コネクタ、本体の外部接続端子が汚れていませんか。	端子部を乾いたきれいな綿棒などで清掃してから、充電し直してください。
	指定品以外の充電器を使っていますか。	必ず指定品を使用してください。
	—	充電中に、本体や電池パックの温度が上昇すると、充電を中止することがあります。
	—	—

症状	確認すること	処置
—	—	電池パックの寿命または異常の可能性がります。新しい電池パックと交換してください。
充電時間が長い	USB充電を利用していませんか。	USB充電は、ACアダプタを利用したときよりも時間がかかります。また、接続環境によっては充電できないことがあります。
充電時間が短い	電池残量がある状態で充電していませんか。	電池残量がある状態で充電すると、充電時間が短くなる場合があります。
電池の消耗が早い	ライトが点灯したり、音を出す機能／操作などを頻繁に利用していませんか。	本機の開閉を頻繁に行ったり、Java™アプリ・カメラの起動、外部機器との通信などを頻繁に行うと、電池パックの使用可能時間は短くなります。
	電波の弱い場所に長時間いませんか。	電波の弱い状態で通話したり圏外にいますと、電池を多く消耗します。
	画面やキーのバックライトを明るくしたり、点灯時間を長く設定していませんか。	バックライトを暗くしたり、点灯時間を短くすると、電池パックの消耗を軽減できます(参照P.10-6)。



故障かな?と思ったら

症状	確認すること	処置
USB充電できない	パソコンにUSBドライバをインストールしていますか。	あらかじめUSBドライバ(サイトからダウンロード)をインストールしておいてください。
	パソコンの電源は入っていますか。	電源が入っていないときは充電できません。
	USBハブを使用していないですか。	USBハブを使用しているときは、充電できないことがあります。USBケーブルをパソコンに直接接続してください。

電話

症状	確認すること	処置
電話がかけられない	誤動作防止が設定されていませんか。	●を長押しし、誤動作防止を解除してください。
	キー操作ロックが設定されていませんか。	操作用暗証番号を入力したあと●を押し、キー操作ロックを解除してください。
	電波Offモードが設定されていませんか。	電波Offモードを解除してください(参考P.1-14)。
電話がつかまらない	相手の電話番号を全桁ダイヤルしていますか。	市外局番など、「0」で始まる相手の電話番号を全桁ダイヤルしてください。
	「圏外」が表示されていませんか。	電波状態表示を確認しながら、電波の届く場所に移動してかけ直してください。

症状	確認すること	処置
通話が途切れる／切れる	電波の届きにくい場所ではありませんか。	電波状態表示を確認しながら、電波の届く場所に移動してかけ直してください。
	電池切れになっていませんか。	電池パックを充電するか、充電されている予備の電池パックと交換してください。
相手の声が聞こえない	受話音量が小さくなっていませんか。	通話中に☑を押し、受話音量を大きくしてください。
発信履歴が少ない	同じ電話番号に2回以上同じ方法でかけていませんか。	同じ電話番号にかけたときは、最後にかけた履歴だけが記憶されます。

電話帳

症状	確認すること	処置
電話帳検索画面に表示されない	シークレット設定されている電話帳データではありませんか。	シークレットを一時的に解除してください(参考P.4-5)。



症状	確認すること	処置
設定内容で着信時に表示／鳴動しない	設定したファイルを削除／移動していませんか。	設定したファイルが削除されていたり、メモリカードに移動されていると、設定内容で表示／鳴動しません。設定したファイルをご確認ください。
	着信相手がシークレット設定されている電話帳データではありませんか。	シークレット設定されている電話帳データの場合は、設定内容で着信表示／鳴動しません。
	設定したファイルが著作権保護ファイルではありませんか。	有効期限／再生期間をご確認ください。

メール

症状	確認すること	処置
Eメールを作成しようとすると「!容量が不足しています。不要なメールを削除して下さい」と表示され、Eメールを作成できない	メール作成に必要な空き容量が不足しています。	不要なメール（受信／送信／未送信／下書き）を削除し、Eメール作成に必要な空き容量を確保してください。

症状	確認すること	処置
Eメールを作成し送信しようとすると「!メールBOXがいっぱいです。メールを保存できません」と表示され、送信できない。また、送信待ち保存、下書き保存もできず同じメッセージが表示される	メール作成に必要な空き容量が不足しています。	添付ファイルを削除してから下書き保存したあと、不要な受信メールを削除して空き容量を確保してください。
Eメール（オンラインサインアップで取得したウィルコム/Eメールアカウント）／ライトメールの送受信ができない	オンラインサインアップで「蓄積」を「しない」に設定しませんでしたか。 「メール接続先」を「CLUB AIR-EDGE」に設定していますか。	「蓄積」を「する」に設定してください。 「CLUB AIR-EDGE」に設定している場合、「Eメール送受信設定」▶「受信メールアカウント」▶「Eメール」が「On」に設定されているか確認してください。



故障かな?と思ったら

症状	確認すること	処置
Eメール（オンラインサインアップで取得したウィルコムEメールアカウント）/ライトメールの送受信ができない	料金コースを「データバック」、「データバックmini」でご契約されていますか。	ご契約されている場合は契約内容の変更が必要になります。コースの変更はウィルコムへお問い合わせください。
	違うサーバーにアクセスしている可能性があります。	もう一度、POPサーバーやSMTPサーバーの設定をご確認ください。
	メールの使用を禁止していませんか。	メールの使用制限を解除してください(☞P.10-8)。
	<CLUB AIR-EDGE経由の場合>	
一般のプロバイダのメールが送受信できない	オンラインサインアップが正しくされなかった可能性があります。	オンラインサインアップをやり直してから、再度接続してください。
	プロバイダとご契約をされていますか。	ご契約されている場合、そのプロバイダがAIR-EDGEに対応しているかご確認ください。 プロバイダによっては、ウィルコム電話機で接続する場合に別途申し込みやご契約が必要な場合があります。詳しくは各プロバイダへお問い合わせください。

症状	確認すること	処置
	<CLUB AIR-EDGE経由(本機単体)の場合>	
	メールの使用を禁止していませんか。	メールの使用制限を解除してください(☞P.10-8)。
	「メール接続先」が「CLUB AIR-EDGE」に設定されていますか。	「メール接続先」が「CLUB AIR-EDGE」に設定されている場合は、「Eメール送受信設定」の「受信メールアドレス」で、ご自身で登録された「アカウント1」または「アカウント2」が「On」に設定されているか確認してください。
	<プロバイダ経由(本機単体)の場合>	
	メールのアカウント設定(☞P.5-18)は正しいですか。	特に下記内容を確認してください。 <ul style="list-style-type: none"> • 「受信設定」の「受信メールアドレス(POP)」設定と「ポート番号」は正しいか(通常はポート番号「110」です)。 • 「送信設定」の「送信メールアドレス(SMTP)」設定と「ポート番号」は正しいか。



症状	確認すること	処置
	メールの接続先設定 (☞P.5-19) は正しいですか。	「メール接続先」が「接続先1」または「接続先2」に設定されている場合は、「Eメール送受信設定」の「受信メールアカウント」で、ご利用になりたいプロバイダのアカウントが「On」に設定されているか確認してください。

症状	確認すること	処置
	本機のダイヤルアップ設定 (☞P.6-14) は正しいですか。	<ul style="list-style-type: none">• 電話番号は、ご契約内容や接続方式によって変わりますので、ご契約内容や接続方式にあった電話番号を設定してください。また、本機は8x/パケット方式には対応しておりません。 4x/2xパケット方式接続の場合：電話番号+「##64」 1xパケット方式接続の場合：電話番号+「##61」• 正しいユーザー名を入力してください。• 正しいパスワードを入力してください。• プロバイダから指定があった場合は、詳細設定/プロキシ設定にその情報を入力してください。詳しい設定方法については、各プロバイダへお問い合わせください。



故障かな?と思ったら

症状	確認すること	処置
Eメール（オンラインサインアップで取得したウィルコムEメールアカウント）の自動受信ができない	一般のプロバイダのEメールではありませんか。	Eメール自動受信ができるのは、ウィルコムのオンラインサインアップで取得したEメールアカウントのみとなります。お客様ご自身で受信動作を行ってください。
	ウィルコムのオンラインサインアップで取得したEメールアカウントが自動受信できませんか。	下記内容を確認してください。 <ul style="list-style-type: none"> オンラインサインアップで、「Eメール自動受信」が設定されているか（新着メール通知と同時に自動受信を申し込むことはできません）。 「Eメール自動受信機能」が「On」に設定されているか。 着信拒否でウィルコムがサービスに利用する番号「070-696-1000」が設定されていないか。
	機種変更前のウィルコム電話機の電源が入っていませんか。	電源を切ってください。

症状	確認すること	処置
添付ファイルが削除されてしまう、またはファイルが壊れてしまう	「受信行数制限設定」が「On」に設定されていませんか。	「On」に設定している場合は、受信する一通あたりのメールデータ量を行数で指定しますので、その設定よりも実際のデータ量が大きい場合に添付ファイルが削除される、もしくは添付ファイルが壊れた状態で受信される可能性があります。「Off」に設定している場合は、Eメールの添付ファイルは約700KBまで表示できます。
添付ファイルが削除されてしまう	オンラインサインアップで、「添付削除」を「する」に設定しませんでしたか。	「添付削除」を「しない」、または「ウィルコム・他社携帯電話／PHSから以外は削除する」に設定してください。
添付ファイルが閲覧できない	画像サイズを確認してください。	表示できる画像サイズは次のとおりです。 <ul style="list-style-type: none"> 960×1280 (JPG, PNG, GIF, BMP) 画像のファイル形式が違う場合、表示できないことがあります。



症状	確認すること	処置
受信メールが文字化けしている	絵文字が入力されたメールなのではありませんか。	携帯電話やPHS、またはパソコンなどから送信された絵文字は、メールサーバーによっては正常に受信できない場合があります。また、対応していない絵文字が本文中にあると、文字化けする場合があります。
	パソコンから送信されたメールなのではありませんか。	パソコンからメールを送信したときは文字化けする場合があります。パソコンのメール設定を確認してください。
携帯電話やPHSへ画像付きメールを送信しても画像を見ることができない	サイズが大きいものではありませんか。	静止画をリサイズしてください(☞P.9-7)。

症状	確認すること	処置
オンラインサインアップができない(ユーザーネームが登録できない)	メールアドレスに不適切な入力をしていませんか。	<ul style="list-style-type: none"> 入力可能な文字は、半角英数字と「-」(ハイフン)、「_」(アンダーバー) です。「.」(ドット)などは入力できません。 先頭にスペースを入れることはできません。 頭文字は必ず英字にしてください。 「@」より右側は入力しないでください。 4文字以上または20文字以内で入力してください。
	—	すでに登録されているユーザーネームは登録できません。
	料金コースを「データバック」、「データバックmini」でご契約されていませんか。	ご契約されている場合は契約内容の変更が必要になります。コースの変更はウィルコムへお問い合わせください。
「MAILER-DAEMON」というメールがくる	送信先のアドレスが誤っていることを知らせるエラーメールです。	送信先のアドレスを確認して、送信し直してください。
Eメールの本文が途中で切れてしまう	「受信行数制限設定」が「On」に設定されていませんか。	「受信行数制限設定」を「Off」に設定してください。



故障かな?と思ったら

症状	確認すること	処置
「Eメールガトドキマシタ」のメールがくる	ウィルコムオンラインサインアップで取得したEメールアドレスの新着メール通知です。	Eメール受信を行ってください。 このメールが不要な場合には、オンラインサインアップで「Eメール自動受信/新着メール通知」を「Eメール自動受信」または「しない」に設定してください。
「ジュシengeンドレス」のメールがくる	ウィルコムオンラインサインアップで取得したEメールアドレスの受信限度メール通知です。「Eメール削除設定」を「保存」にしているのではありませんか。	サーバーの蓄積容量がいっぱいとなっています。新しいEメールが保存できなくなりますので、「Eメール削除設定」を「削除」に設定するか、不要なサーバー内のメールを削除してください。 このメールが不要な場合には、オンラインサインアップで「受信限度メール通知」を「しない」に設定してください。

症状	確認すること	処置
Eメール(ウィルコム)のオンラインサインアップで取得したEメールアドレス)にお知らせメールがくる	ウィルコムオンラインサインアップで取得したEメールアドレスのお知らせメールです。	お知らせメールを受信しないようにするには、オンラインサインアップで「お知らせメール配信」を「希望しない」に設定してください。
Eメール(ウィルコム)のオンラインサインアップで取得したEメールアドレス)に未承諾広告メールがくる		未承諾広告メールを拒否するには、オンラインサインアップで「未承諾広告メール拒否」を「する」に設定してください。



インターネット

症状	確認すること	処置
インターネットに接続できない	「発番号通知・表示」が「Off」に設定されていませんか。	プロバイダによっては「発番号通知・表示」を「Off」に設定しているとなつながらないことがあります。
	ウェブの使用を禁止していませんか。	ウェブの使用制限を解除してください(☎P.10-8)。
	<CLUB AIR-EDGE経由(本機単体)の場合>	
	インターネットの「接続先設定」が「CLUB AIR-EDGE」に設定されていますか。	インターネットの「接続先設定」を「CLUB AIR-EDGE」に設定してください。
料金コースを「データパック」、「データパックmini」でご契約されていませんか。	ご契約されている場合は契約内容の変更が必要になります。コースの変更はウィルコムへお問い合わせください。	

症状	確認すること	処置
	<プロバイダ経由(本機単体)の場合>	
	プロバイダとご契約をされていますか。	ご契約されていない場合は、ウィルコムが提供するプロバイダサービス「PRIN」で設定することも可能です。 プロバイダがAIR-EDGEに対応しているか確認してください。 プロバイダによっては、ウィルコム電話機で接続する場合に別途お申し込みや契約が必要な場合があります。詳しくは各プロバイダへお問い合わせください。
	本機のダイヤルアップ設定 (☎P.6-14) は正しいですか。	処置については、P.12-9を参照してください。 インターネットの「接続先設定」を「接続先1」または「接続先2」に設定してください(☎P.6-14)。



故障かな?と思ったら

症状	確認すること	処置
インターネットに接続したがWebページがうまく表示されない(本機単体)	パソコン向けのウェブページではありませんか。	パソコン向けのウェブページでは、容量が大きすぎて表示できなかったり、途中で切れてしまう場合があります。
		ブラウザを制限していたり、FlashやJava™を使ったウェブページは表示できない場合があります。
		「ユーザーエージェント」を切り替えてみてください(☞P.6-13)。
		「オプション」(ブラウザの環境設定)を次のように設定してください。 <ul style="list-style-type: none"> •「画像」/「アニメーション」→「表示する」に設定 •「JavaScript」/「テーブル」→「有効」に設定 •「BGM」→「ON」に設定 •「Cookieモード」→「受け入れる」に設定
	URLを間違えていませんか。	URLを正しく入力してください。

症状	確認すること	処置
	デスクトップモード時、左上部分に何も配置されていないウェブページを表示していませんか。	スクロールをしてみてください。
i-mode,SoftBank(S!),EZwebの専用Webページが閲覧できない	—	ウェブページ側で、専用端末以外からの接続を拒否するような設定をしている場合は閲覧できません。

カメラ

症状	確認すること	処置
カメラが起動できない	電池残量が少なくなっていませんか。	電池残量が不足しているとカメラを起動できません。電池パックを充電するか、充電されている予備の電池パックと交換してください。
勝手に終了する	カメラ起動後、撮影せずにしばらく放置していませんか。	撮影前にしばらく何も操作しないでおくと、自動的に終了し、待受画面に戻ります。



症状	確認すること	処置
撮影音が消せない	—	撮影時には、マナーモード設定やその他の設定にかかわらず、一定の音量で撮影音やセルフタイマー音が鳴ります。これらの音を消したり、音量を変更したりすることはできません。
ピントが合わない	レンズカバーが汚れていませんか。	レンズカバーに指紋や油脂が付くとピントが合わなくなります。乾いた柔らかい布などできれいにふいてお使いください。

カレンダー

症状	確認すること	処置
カレンダーに予定が表示されない	シークレット設定されている予定ではありませんか。	シークレットを一時的に解除してください (P.8-7)。

ボイスレコーダー

症状	確認すること	処置
雑音が入る	録音中に本機に衝撃を与えていませんか。	衝撃を与えると、雑音や音とびの原因となります。
録音が始まらない	メモ리카ードに音声ファイルが大量に保存されていませんか。	メモ리카ードに音声ファイルが大量に保存されていると、録音開始までしばらく時間がかかることがあります。
	録音時間を短く設定していませんか。	「録音時間」を「長時間録音」に設定してください (メモ리카ードが必要です)。

赤外線通信


症状	確認すること	処置
赤外線通信ができない	赤外線ポートが汚れていませんか。	汚れているときは、乾いた柔らかい布でふき取ってください。
	次のような場所で利用していませんか。 <ul style="list-style-type: none"> 直射日光が当たる場所 蛍光灯の真下 赤外線装置の近く 	左記のような場所では、正しく通信できないことがあります。



データフォルダ

症状	確認すること	処置
ファイルが確認できない	フォルダやファイルがグレーで表示されていませんか。	グレー表示されているフォルダやファイルは使用できません。
ファイルがコピーできない	コピー／転送不可ファイルではありませんか。	複数のファイルコピー時にコピー／転送不可ファイルが含まれていると、それら以外のファイルがコピーされます。
コピー／移動したファイルがパソコンなどで使えない	—	データの内容によっては、他のウィルコム電話機やパソコンなどで利用できないことがあります。
ファイルやフォルダの名前が変更できない	使用できない記号を入力していませんか。	半角の「¥」「」」「:」「;」「.」「<」「>」「 」「?」「*」「"」は、使用できません。

メモ리카ード

症状	確認すること	処置
認識されない	「  」が表示されていませんか。	接続不良の可能性があります。取り付け直してください。
データが表示されない	本機でフォーマット(初期化)したメモ리카ードを使っていますか。	他の機器でフォーマットしたメモ리카ードは、利用できないことがあります。

エラーメッセージ



症状	確認すること
「接続に失敗しました」(メール時のみ)に出るエラーメッセージ) [※]	<p>「メール」▶「設定」▶「アカウント設定」▶「アカウント1」/「アカウント2」/「Eメール(アカウント3)」▶「受信設定」/「送信設定」で以下の項目を確認してください。</p> <ul style="list-style-type: none"> 「受信メールサーバー」の設定が間違えていませんか？ 「送信メールサーバー」の設定が間違えていませんか？ 「受信メールサーバー」、「送信メールサーバー」の設定が正しい場合、DNSサーバーが認識されていないので、DNSサーバー設定を確認してください。 <p>DNS自動取得ですか？プロバイダから指示があった場合は、以下の手順でDNSを設定してください。</p> <p>「設定」▶「ネットワーク」▶「ダイヤルアップ設定」▶「接続先1」/「接続先2」▶「詳細設定」▶「DNS自動取得」▶「Off」</p> <p>プロバイダより指定された「プライマリDNS」と「セカンダリDNS」を設定してください。</p>
「ネットワークエラーが発生しました」 [※]	<p>「ダイヤルアップ設定」の「接続先1」または「接続先2」で以下の項目を確認してください。</p> <ul style="list-style-type: none"> ダイヤルアップの設定における電話番号は、ご契約内容や接続方式にあった電話番号を設定してください。また、本機は8x/パケット方式には対応しておりません。 4x/2x/パケット方式接続の場合：電話番号+「##64」 1x/パケット方式接続の場合：電話番号+「##61」 「ユーザー名」の設定を間違えていませんか？ 「パスワード」の設定を間違えていませんか？ <p>「発信番号通知・表示」が「Off」に設定されていませんか？プロバイダによって「発信番号通知・表示」を「Off」に設定しているとつながらないことがあります。</p> <p>「圏外」が表示されていませんか？</p>
「認証に失敗しました」	メールサーバー設定のアカウント名が正しく入力されていますか？
「センターにメールがありません」	ご利用になりたい受信メールアカウントが「On」になっていますか？ Eメール手動受信時に新着メールがない場合に表示されます。この場合はエラーではありません。
「メモリがいっぱいです。センターにEメールが残っています。」	メールの空き容量が不足している場合は、Eメール受信できません。不要なメールを削除してください。
「受信失敗しました」	認証方式はPOPですか？
「送信失敗しました」	POP before SMTP認証なのか、SMTP認証なのか確認してください。 「送信設定」▶「送信メールサーバー」の「ポート番号」は正しいですか？



症状	確認すること
「DNSの設定が正しくありません」 「サーバが見つかりません」	<p>「ダイヤルアップ設定」の「接続先1」または「接続先2」で以下の項目を確認してください。</p> <ul style="list-style-type: none"> • DNSサーバーが認識されていないので、DNSを以下の手順で設定してください。 「設定」▶「ネットワーク」▶「ダイヤルアップ設定」▶「接続先1」/「接続先2」▶「詳細設定」▶「DNS自動取得」▶「Off」 • プロバイダより指定された「プライマリDNS」と「セカンダリDNS」を設定してください。 • ダイヤルアップの設定における電話番号は、ご契約内容や接続方式にあった電話番号を設定してください。 また、本機は8x/2x/1xパケット方式には対応していません。 4x/2x/1xパケット方式接続の場合：電話番号+「##64」 1xパケット方式接続の場合：電話番号+「##61」 • 「ユーザー名」の設定を間違えていませんか？ • 「パスワード」の設定を間違えていませんか？ <p>URLを間違えていませんか？</p>
「ネットワークが利用できません」	<p>「圏外」が表示されていませんか？</p> <p>インターネット接続時、「発番号通知・表示」が「Off」に設定されていませんか？ プロバイダによっては「発番号通知・表示」を「Off」に設定しているとながら繋がらないことがあります。</p>
「ページを正しく表示できない可能性があります」※	ダイヤルアップの「プロキシ設定」を確認してください。
「メモリが不足しています」	<p>本体メモリの空き容量が不足している場合は、表示できません。本体メモリ内の不要なデータを削除してください。ただし、不要なデータを削除しても表示できないウェブページもあります。</p> <p>ソフトウェア更新はされていますか？ソフトウェア更新により動作の安定性を向上させることができます。ソフトウェアを更新し、動作が改善されるかご確認ください。</p>
「メモリ不足です」	<p>動画など重いウェブページはキャッシュが不足して、表示できない場合があります。</p> <ul style="list-style-type: none"> • ウェブページのサイズや画像の数/大きさによって、表示できないことがあります。

※ 本メッセージはまれに通信終了直後、再び接続するときに表示されることがあります。そのため、通信終了後、数秒間待ってから接続し直してみてください。通信終了から再接続までの時間は電波状況にもよりますが、最大で30秒間必要です。






安全上のご注意







ご使用前に、この「安全上のご注意」をよくお読みのうえ、正しくお使いください。また、お読みになったあとは大切に保管してください。

- ここに示した注意事項は、お使いになる人や、他の人への危害、財産への損害を未然に防ぐための内容を記載していますので、必ずお守りください。
- 本製品の故障、誤動作または不具合などにより、通話などの機会を逸したために、お客様、または第三者が受けられた損害につきましては、責任を負いかねますのであらかじめご了承ください。

次の表示の区分は、表示内容を守らず、誤った使用をした場合に生じる危害や損害の程度を説明しています。内容をよく理解したうえで本文をお読みください。

 危険	この表示は、取り扱いを誤った場合、「死亡または重傷を負う危険が切迫して生じることが想定される」内容です。
 警告	この表示は、取り扱いを誤った場合、「死亡または重傷を負う可能性が想定される」内容です。
 注意	この表示は、取り扱いを誤った場合、「軽傷を負う可能性が想定される場合および物的損害のみの発生が想定される」内容です。

次の絵表示の区分は、お守りいただく内容を説明しています。内容をよく理解したうえで本文をお読みください。

 禁止	禁止(してはいけないこと)を示します。
 分解禁止	分解してはいけないことを示します。
 水濡れ禁止	水がかかる場所で使用したり、水に濡らしたりしてはいけないことを示します。
 濡れ手禁止	濡れた手で扱ってはいけないことを示します。
 指示	指示に基づく行為の強制(必ず実行していただくこと)を示します。
 電源プラグを抜く	電源プラグをコンセントから抜いていただくことを示します。



安全上のご注意

本機、電池パック、ACアダプタ(オプション品)、メモ리카ード(市販品)の取り扱いについて(共通)



危険

本機に使用する電池パック・ACアダプタ(オプション品)は、指定されたものを使用してください。指定品以外のもを使用した場合、電池パックの漏液・発熱・破裂・発火や、ACアダプタの発熱・発火・故障などの原因となります。



指示

分解・改造・ハンダ付けなどお客様による修理をしないでください。



分解禁止

火災・けが・感電などの事故または故障の原因となります。また、電池パックの漏液・発熱・破裂・発火などの原因となります。本機の改造は電波法違反となり、罰則の対象となります。

濡らさないでください。

水やペットの尿などの液体が入ったときに、濡れたまま放置したり、濡れた電池パックを充電すると、発熱・感電・火災・けが・故障などの原因となります。使用場所、取り扱いにご注意ください。



水濡れ禁止

高温になる場所(火のそば、暖房器具のそば、直射日光の当たる場所、炎天下の車内など)で充電・使用・放置しないでください。また、暖かい場所や熱のこもりやすい場所(こたつや電気毛布の中、携帯カイロのそばのポケット内など)においても同様の危険がありますので、充電・放置・使用・携帯しないでください。



禁止

機器の変形・故障や電池パックの漏液・発熱・発火・破裂の原因となります。また、ケースの一部が熱くなり、やけどなどの原因となることがあります。

本機に電池パックを取り付けたり、ACアダプタを接続する際、うまく取り付けや接続ができないときは、無理に行わないでください。電池パックや端子の向きを確かめてから、取り付けや接続を行ってください。



禁止

電池パックを漏液・発熱・破裂・発火させるなどの原因となります。



警告

本機・電池パック・ACアダプタを、加熱調理機器(電子レンジなど)・高压容器(圧力釜など)の中に入れたり、電磁調理器(IH調理器)の上に置いたりしないでください。



禁止

電池パックの漏液・発熱・破裂・発火や、本機とACアダプタの発熱・発煙・発火・故障などの原因となります。



プロパンガス、ガソリンなどの引火性ガスや粉塵の発生する場所（ガソリンスタンドなど）では、必ず事前に本機の電源をお切りください。また、充電もしないでください。



指示

ガスに引火する恐れがあります。プロパンガス、ガソリンなどの引火性ガスや粉塵の発生する場所で使用すると、爆発や火災などの原因となります。

落としたり、投げたりして、強い衝撃を与えないでください。



禁止

電池パックの漏液・発熱・破裂・発火や火災・感電・故障などの原因となります。

使用中、充電中、保管時に、異音・発煙・異臭など、今までと異なることに気づいたときは、次の作業を行ってください。



指示

1. ACアダプタを持ってプラグをコンセントから抜いてください。
2. 本機の電源を切ってください。
3. やけどやけがに注意して、電池パックを取り外してください。異常な状態のまま使用すると、火災や感電などの原因となります。

外部接続端子に水やペットの尿などの液体や導電性異物（鉛筆の芯や金属片、金属製のネックレス、ヘアピンなど）が触れないようにしてください。また内部に入れないようにしてください。



禁止

ショートによる火災や故障などの原因となります。



注意

ぐらついた台の上や傾いた所など、不安定な場所に置かないでください。



禁止

落下して、けがや故障などの原因となります。パイプレータ設定中や充電中は、特にご注意ください。

乳幼児の手の届かない場所に保管してください。



指示

誤って飲み込んだり、けがなどの原因となります。

子供が使用する場合は、保護者が取り扱い方を教えてください。使用中においても、指示どおりに使用しているかご注意ください。けがなどの原因となります。



指示

本機の取り扱いについて



警告

自動車、バイク、自転車などの乗り物の運転中には使用しないでください。



禁止

交通事故の原因となります。乗り物を運転しながら電話機を使用することは、法律で禁止されており、罰則の対象となります。運転者が使用する場合は、駐停車が禁止されていない安全な場所に車を止めてからご使用ください。

高精度な制御や微弱な信号を取り扱う電子機器の近くでは、本機の電源を切ってください。



指示

電子機器が誤動作するなどの影響を与える場合があります。

※ご注意ください。電子機器の例

補聴器・植込み型心臓ペースメーカー・植込み型除細動器・その他の医用電気機器・火災報知器・自動ドア・その他の自動制御機器など



航空機内や病院など、使用を禁止された区域では、本機の電源を切ってください。



指示

電子機器や医用電気機器に悪影響を与える恐れがあります。医療機関内での使用については、各医療機関の指示に従ってください。航空機内での使用などの禁止行為をした場合は、法令により罰せられます。ただし、電波を出さない設定にすることなどで、航空機内で電話機を使用できるときは、航空会社の指示に従ってください。

心臓の弱い方は、着信時のバイブレータ（振動）や着信音量の設定に注意してください。



指示

心臓に悪影響を与える恐れがあります。

屋外で使用中に雷が鳴りだしたら、ただちに電源を切って屋内などの安全な場所に移動してください。



指示

落雷や感電の原因となります。

赤外線ポートを目に向けて送信しないでください。



禁止

目に影響を与える可能性があります。



注意

車両電子機器に影響を与える場合は使用しないでください。

本機を自動車内で使用すると、車種によりまれに車両電子機器に影響を与え、安全走行を損なう恐れがあります。

本機の使用により、皮膚に異常が生じた場合は、ただちに使用をやめて医師の診察を受けてください。

本機では材料として金属などを使用しています。お客様の体質や体調によっては、かゆみ・かぶれ・湿疹などが生じることがあります。（使用材料：P.12-31）

本機に磁気カードなどを近づけたり、挟んだりしないでください。

キャッシュカード・クレジットカード・テレホンカード・フロッピーディスクなどの磁気データが消えてしまうことがあります。



禁止



指示



禁止

ストラップなどを持って本機を振り回さないでください。

本人や周囲の人に当たり、ストラップが切れたりして、けがなどの事故や故障および破損の原因となります。



禁止

本機を長時間ご使用になる場合、特に高温環境では熱くなることがありますので、ご注意ください。

長時間肌にふれたまま使用していると、低温やけどになる恐れがあります。

着信音が鳴っているときや、本機でメロディを再生しているときなどは、スピーカーに耳を近づけないでください。

難聴になる可能性があります。

本機を開閉する際は、指やストラップなどを挟まないようご注意ください。

けがなどの事故や破損の原因となります。

イヤホンを使用するときは音量に気をつけてください。

長時間使用して難聴になったり、突然大きな音が出て耳を痛めたりする原因となります。



指示



禁止



指示



指示



電池パックの取り扱いについて

電池パックのラベルに記載されている表示により、電池の種類を確認した上で、ご利用・処分をしてください。

表示	電池の種類
Li-ion00	リチウムイオン電池



危険

火の中に投下しないでください。電池パックを漏液・破裂・発火させるなどの原因となります。



禁止

釘を刺したり、ハンマーでたたいたり、踏みつけたり、強い衝撃を与えないでください。



禁止

電池パックを漏液・発熱・破裂・発火させるなどの原因となります。

電池パックの端子に、針金などの金属類を接触させないでください。また、導電性異物(鉛筆の芯や金属片、金属製のネックレス、ヘアピンなど)と一緒に電池パックを持ち運んだり保管したりしないでください。



禁止

電池パックを漏液・発熱・破裂・発火させるなどの原因となります。

電池パック内部の液が眼の中に入ったときは、こすらず、すぐにきれいな水で洗い流し、ただちに医師の診察を受けてください。失明などの原因となります。



指示



警告

電池パック内部の液が皮膚や衣服に付着した場合は、ただちに本機の使用をやめ、きれいな水で洗い流してください。

皮膚に傷害を起こすなどの原因となります。

所定の充電時間を超えても充電が完了しない場合は、充電を中止してください。

電池パックを漏液・発熱・破裂・発火させるなどの原因となります。



指示



指示

電池パックの使用・充電中・保管時に、異臭・発熱・変色・変形など、今までと異なることに気づいたときは、やけどやけがに注意して電池パックを取り外し、さらに火気から遠ざけてください。異常な状態のまま使用すると、電池パックを漏液・発熱・破裂・発火させるなどの原因となります。



指示

ペットが電池パックに噛みつかないようにご注意ください。

電池パックを漏液・発熱・破裂・発火させるなどの原因となります。



指示



注意

不要になった電池パックは、一般のゴミと一緒に捨てないでください。

発火・環境破壊の原因となります。端子にテープなどを貼り、絶縁してから、お近くのウィルコムプラザ/ウィルコムカウンターへお持ちください。

電池を分別している市町村では、その規則に従って処理してください。



禁止



ACアダプタ(オプション品)の取り扱いについて



警告

充電中は、布や布団でおおったり、包んだりしないでください。熱がこもって火災や故障などの原因となります。



禁止

指定以外の電源・電圧で使用しないでください。



禁止

指定以外の電源・電圧で使用する、火災や故障などの原因となります。

• ACアダプタ (オプション品): AC100V-240V(家庭用ACコンセント専用)

また、海外旅行用として、市販されている「変圧器」は使用しないでください。火災・感電・故障の原因となります。

長時間使用しない場合は、ACアダプタを持ってプラグをコンセントから抜いてください。



電源プラグを抜く

感電・火災・故障の原因となります。

万一、水やペットの尿などの液体が入った場合は、ただちにACアダプタを持って、コンセントからプラグを抜いてください。



電源プラグを抜く

感電・発煙・火災の原因となります。

プラグにほこりがついたときは、ACアダプタを持ってプラグをコンセントから抜き、乾いた布などでふき取ってください。



指示

火災の原因となります。

ACアダプタをコンセントに差し込むときは、ACアダプタのプラグや端子に導電性異物(鉛筆の芯や金属片、金属製のネックレス、ヘアピンなど)が触れないように注意して、確実に差し込んでください。



指示

感電・ショート・火災などの原因となります。

濡れた手でACアダプタのプラグを抜き差ししないでください。感電や故障などの原因となります。



濡れ手禁止

雷が鳴り出したら、ACアダプタには触れないでください。感電などの原因となります。



禁止



注意

お手入れの際は、ACアダプタを持って、必ずプラグをコンセントから抜いてください。



電源プラグを抜く

感電などの原因となります。

ACアダプタをコンセントから抜くときは、コードを引っ張らず、ACアダプタを持ってプラグを抜いてください。



指示

コードを引っ張るとコードが傷つき、感電や火災などの原因となります。

ACアダプタをコンセントに接続しているときは、引っ掛けるなど強い衝撃を与えないでください。けがや故障の原因となります。



禁止



医用電気機器近くでの取り扱いについて

ここで記載している内容は、「医用電気機器への電波の影響を防止するための携帯電話端末等の使用に関する指針」（電波環境協議会 [平成9年4月]）に準拠、ならびに「電波の医用機器等への影響に関する調査研究報告書」（平成13年3月「**社団法人電波産業会**」）の内容を参考にしたものです。



警告

植込み型心臓ペースメーカーおよび植込み型除細動器を装着されている場合は、ペースメーカー等の装着部位から22cm以上離して携行および使用してください。

電波により植込み型心臓ペースメーカーおよび植込み型除細動器の作動に影響を与える場合があります。



指示

自宅療養など医療機関の外で、植込み型心臓ペースメーカーおよび植込み型除細動器以外の医用電気機器を使用される場合には、電波による影響について個別に医用電気機器メーカーなどに確認してください。

電波により医用電気機器の作動に影響を与える場合があります。

医療機関などでは、以下を守ってください。本機の電波により医用電気機器に影響を及ぼす恐れがあります。

- 手術室・集中治療室（ICU）・冠状動脈疾患監視病室（CCU）には、本機を持ち込まないでください。
- 病棟内では、本機の電源を切ってください。
- ロビーなどであっても、近くに医用電気機器があるときは本機の電源を切ってください。
- 医療機関が個々に使用禁止、持ち込み禁止などの場所を定めている場合は、その医療機関の指示に従ってください。



指示

満員電車などの混雑した場所にいるときは、本機の電源を切ってください。付近に植込み型心臓ペースメーカーおよび植込み型除細動器を装着されている方がいる可能性があります。

電波により、植込み型心臓ペースメーカーおよび植込み型除細動器が誤動作するなどの影響を与える場合があります。



指示



指示



お願いとご注意

ご利用にあたって

- 事故や故障、修理などにより本機／メモリカードに登録したデータ（電話帳・音楽・静止画・動画など）や設定した内容が消失・変化した場合の損害につきましては、責任を負いかねますのであらかじめご了承ください。大切な電話帳などのデータは、控えをとっておかれることをおすすめします。
- 本機は、電波を利用しているため、特に屋内や地下街、トンネル内などでは電波が届きにくくなり、通話が困難になることがあります。また、通話中に電波状態の悪い場所へ移動すると、通話が急に途切れることがありますので、あらかじめご了承ください。
- 本機を公共の場所でご利用いただくときは、周囲の人たちの迷惑にならないようにご注意ください。
- 本機は電波法に定められた無線局です。したがって、電波法に基づく検査を受けていただくことがあります。あらかじめご了承ください。
- 一般の電話機やテレビ、ラジオなどをお使いになっている近くで本機を使用すると、雑音が入るなどの影響を与えますので、ご注意ください。

- メモリカードをご利用になるときは、あらかじめメモリカードの取扱説明書をよくお読みになり、安全に正しくご使用ください。
- **傍受(ぼうじゅ)にご注意ください。**
本機は、デジタル信号を利用した傍受されにくい商品ですが、電波を利用している関係上、通常の手段を超える方法をとられたときには第三者が故意に傍受するケースもまったくないとはいえません。この点をご理解いただいたうえで、ご使用ください。
 - 傍受とは、無線連絡の内容を第三者が別の受信機で故意または偶然に受信することです。
- インターネットのサイトには、悪質なものや有害なものがあります。特に、個人情報を書き込みなどは慎重に行いましょう。
- 本機を他人に使わせたり譲渡する目的で海外へ持ち出す場合は、輸出許可が必要になることがあります。旅行や出張時に本人が使用する目的で日本から持ち出し持ち帰る場合には許可は不要です。米国輸出規制により本機をキューバ、イラン、朝鮮民主主義人民共和国、スーダン、シリアへ持ち込むためには米国政府の輸出許可が必要です。

お取り扱いについて

- 本機は防水仕様ではありません。水に濡らしたり、湿度の高い場所に置かないでください。
 - 雨の日にバッグの外のポケットに入れたり、手に持って歩かないでください。
 - エアコンの吹き出し口に置かないでください。急激な温度変化により結露し、内部が腐食する原因となります。
 - 洗面所などでは衣服に入れしないでください。ポケットなどに入れて、身体をかがめたりすると、洗面所に落としたり、水で濡らす原因となります。
 - 海辺などに持ち出すときは、海水がかかったり直射日光が当たらないように、バッグなどに入れてください。
 - 汗をかいた手で触ったり、汗をかいた衣服のポケットに入れしないでください。手や身体の汗が本機の内部に浸透し、故障の原因となることがあります。
- 本機の電池パックを長い間外していたり、電池残量の少ない状態で放置したりすると、お客様が登録・設定した内容が消失または変化してしまうことがありますので、ご注意ください。なお、これらに関しまして発生した損害につきましては、責任を負いかねますので、あらかじめご了承ください。



- 本機は温度：5℃～35℃、湿度：35%～85%の範囲でご使用ください。
- 極端な高温や低温環境、直射日光の当たる場所での使用、保管は避けてください。
- 使用中や充電中は本機や電池パックが温かくなることがありますが、異常ではありませんので、そのままご使用ください。
- お客様の取り扱いの不備による故障と認められたときは、保証の対象外となりますのでご了承ください。
- カメラ部分に、直射日光が長時間当たると、内部のカラーフィルターが変色して、画像が変色することがあります。
- 端子が汚れていると接触が悪くなり、充電不十分の原因となりますので、汚れたときは、端子を乾いた布、綿棒などでふいてください。
- お手入れは、乾いた柔らかい布などでふってください。また、アルコール、シンナー、ベンジンなどを用いると色があせたり、文字が薄くなったりすることがありますので、ご使用にならないでください。
- 本機のディスプレイを堅い物でこすったり、傷つけないようご注意ください。
- 無理な力がかからないようにお取り扱いください。故障やけがの原因となります。
 - ズボンやスカートのポケットに入れてたまま、しゃがみこんだり椅子などに座らないでください。特に厚い生地の衣服のときはご注意ください。
 - カバンなどに入れるときは、重たい物の下にならないように十分ご注意ください。
- 外部接続端子に指定品以外のは、取り付けしないでください。誤動作したり、破損することがあります。
- 電池パックを取り外すときは、必ず電源を切ってから取り外してください。データの登録やメールの送信等の動作中に電池パックを取り外さないでください。データの消失・変化・破損などの恐れがあります。
- メモ리카ードの使用中は、本機の電源を切らないでください。データの消失・故障の原因となります。
- 歩行中は、周囲の音が聞こえなくなるほど、音量を上げないでください。事故の原因となります。
- 本機を手を持って使用するとき、スピーカーをふさがないようにご注意ください。

カメラについて

- カメラ機能は、一般的なモラルを守ってご使用ください。
- 大切なシーンを撮影されるときは、必ず試し撮りを行い、画像を表示して正しく撮影されていることをご確認ください。
- 撮影が禁止されている場所では撮影しないでください。
- カメラ機能を利用して撮影した画像は、個人として楽しむ場合などを除き、著作権者(撮影者)などの許可を得ることなく使用したり、転送することはできません。

肖像権について

- 他人から無断で写真を撮られたり、撮られた写真を無断で公表されたり、利用されたりすることがないように主張できる権利が肖像権です。肖像権には、誰にでも認められている人格権と、タレントなど経済的利益に着目した財産権（パブリシティ権）があります。したがって、勝手に他人やタレントの写真を撮って公開したり、配布したりすることは違法行為となりますので、適切なカメラ機能のご使用を心がけてください。

著作権について

- 音楽、映像、コンピュータ・プログラム、データベースなどは著作権法により、その著作物および著作権者の権利が保護されています。こうした著作物を複製することは、個人的にまたは家庭内で使用する目的のみ行うことができます。この目的を超えて、権利者の了解なくこれを複製（データ形式の変換を含む）、改変、複製物の譲渡、ネットワーク上での配信などを行うと、「著作権侵害」「著作人格権侵害」として損害賠償の請求や刑事処罰を受けることがあります。本製品を使用して複製などをなされる場合には、著作権法を遵守のうえ、適切にご使用を心がけていただきますよう、お願いいた

します。また、本製品にはカメラ機能が搭載されていますが、本カメラ機能を使用して記録したものにつきましても、左記と同様の適切なご使用を心がけていただきますよう、お願いいたします。

本機に搭載のソフトウェアは著作物であり、著作権、著作人格権などをはじめとする著作権等の権利が含まれており、これらの権利は著作権法により保護されています。ソフトウェアの全部または一部を複製、修正あるいは改変したり、ハードウェアから分離したり、逆アセンブル、逆コンパイル、リバースエンジニアリング等は行わないでください。第三者にこのような行為をさせることも同様です。

文字変換は、オムロンソフトウェア株式会社のiWnnを使用しています。
iWnn © OMRON SOFTWARE Co., Ltd.
2012 All Rights Reserved.

microSD, microSDHCロゴはSD-3C, LLCの商標です。



OracleとJavaは、Oracle Corporation及びその子会社、関連会社の米国及びその他の国における登録商標です。文中の社名、商品名等は各社の商標または登録商標である場合があります。



Java and all Java based trademarks and logos are trademarks or registered trademarks of Oracle and/or its affiliates.



ACCESS™
NetFront®
Mobile Client Suite

本製品は、株式会社ACCESSのNetFront Mobile Client Suiteを搭載しています。ACCESS、ACCESSロゴ、NetFrontは、株式会社ACCESSの日本国、米国またはその他の国における登録商標または商標です。© 2012 ACCESS CO., LTD. All rights reserved.

本製品は、Red Bend Software 社のソフトウェアを搭載しています。
Copyright © Red Bend Software, Inc. 2012

PANTONE is a trademark of Pantone LLC in the United States and/or other countries. © Pantone LLC, 2012. All rights reserved.

「アークリッジキー」はシャープ株式会社の登録商標です。

その他の記載している会社名、製品名は各社の登録商標または商標です。



おもな仕様

仕様変更などにより、内容が一部異なることがあります。

WX01SH本体

質量	約93g (電池パック XN-BTWP01装着時)
連続通話時間 ^{※1}	約9時間
連続待受時間 ^{※2}	約580時間
充電時間 (電源を切って充電した場合)	約150分 (ACアダプタ XN-AAWP01使用時)
サイズ (幅×高さ×奥行)	約50×102×17.4mm (クローズポジション時、突起部 除く)

- ※1 連続通話時間とは、充電を満した新品の電池パックを装着し、電波が正常に受信できる静止状態から算出した平均的な計算値です。
- ※2 連続待受時間とは、充電を満した新品の電池パックを装着し、本機をクローズポジションにした状態で通話や操作をせず、電波が正常に受信できる静止状態から算出した平均的な計算値です。
- お使用の場所や状況、設定内容によって、上記の各時間は変動します。
- 液晶ディスプレイは非常に精密度の高い技術で作られていますが、画素欠けや常時点灯する画素がありますので、あらかじめご了承ください。

電池パック(XN-BTWP01)

電圧	3.7V
使用電池	リチウムイオン電池
容量	770mAh
質量	約16.7g
外形サイズ (幅×高さ×奥行)	約35.4×46.3×4.6mm (突起部 除く)

使用材料について



使用箇所	使用材料／表面処理
キャビネット、ヒンジカバー、電池カバー	ABS樹脂／UV塗装
ディスプレイ窓、カメラ窓	アクリル樹脂
サブディスプレイ窓	アクリル樹脂／表面インモールド
赤外線ポート	ABS樹脂
マルチガイドキー(カーソル部分)、センターキー	PC樹脂／裏面印刷
メールキー、スピードダイヤル／A/aキー、Webキー、カメラ／文字キー、開始キー、クリア／バックキー、電源／終了キー、ダイヤルキー、✕キー、#キー、モード切替／マナーキー、データフォルダ／安全運転キー	PC樹脂／UV塗装
シャッターキー、外部接続端子キャップ	PC樹脂＋エラストマー／UV塗装
キャビ当たり	ウレタン樹脂
ピスカバー	PET
充電端子	BRASS＋LCP／金メッキ
ネジ	SWCH16A(鉄／クロムメッキ)
電池パック	PC樹脂＋ABS樹脂／金メッキ

メニュー一覧

機能名		ページ	
メール	受信BOX	P.5-10	
	送信BOX	P.5-12	
	未送信BOX	P.5-12	
	Eメール作成	P.5-4	
	新着Eメール受信	P.5-9	
	テンプレート	P.5-6	
	ライトメール作成	P.5-8	
	設定	アカウント設定	P.5-18
		Eメール送受信設定	P.5-18
		メール接続先	P.5-19
		オプション	P.5-10
Eメール使用状況	P.5-13		
オンラインサインアップ	P.1-17		
Web	公式サイト	P.6-3	
	ホーム	P.6-3	
	ブックマーク	P.6-8	
	インターネット検索	P.6-4	
	Webページを開く	P.6-3	
	履歴	P.6-3	
	ページメモ	P.6-10	
	オンラインサインアップ	P.1-17	
	設定	オプション設定	P.6-12
		接続先設定	P.6-14
表示モード設定		P.6-6	

機能名		ページ	
Java™アプリ	アプリ一覧	P.8-2	
	公式サイトから探す	P.8-2	
	接続先設定	P.8-3	
	自動起動設定	P.8-2	
	サウンド	P.8-2	
	インフォメーション	P.8-3	
	赤外線通信	赤外線受信	P.9-9
	一括データ送信	P.9-10	
カメラ	静止画撮影	P.7-3	
	画像レビュー	P.7-3	
データフォルダ	ピクチャー	P.9-3	
	デジタルカメラ	P.9-3	
	デコ絵文字	P.9-2	
	サウンド	P.9-3	
	Flash®	P.9-2	
	テンプレート	P.9-2	
	その他ファイル	P.9-2	
	メモリ確認	P.9-6	
ツール	PIM・生活	カレンダー	P.8-4
		アラーム	P.8-14
		予定リスト	P.8-10
		電卓	P.8-18
		メモ帳	P.8-19
		ボイスレコーダー	P.8-21
		世界時計	P.8-17



		機能名	ページ			
ツール	外部接続	カードリーダーモード	P.9-14			
		USB充電	P.1-5			
		メモリカードメニュー	P.9-12			
		メモリカード保存・読み込み	P.9-13			
電話機能		電話帳	P.4-6			
		電話帳新規登録	P.4-3			
		インフォメーション	P.1-7			
		通話履歴	P.2-3			
		簡易留守録再生	P.2-7			
		オーナー情報	P.1-12			
		電話帳グループ編集	P.4-5			
		スピードダイヤル/メール	P.4-8			
		設定・管理	電話帳設定	P.4-5		
			通話履歴設定	P.2-10		
			電話帳管理	P.4-7		
		設定	音・表示	モード設定	通常モード	P.1-13
					マナーモード	P.1-13
安全運転モード	P.1-13					
オリジナルモード	P.1-14					
ディスプレイ設定	壁紙			P.10-5		
	画面ピクチャー			P.10-6		
	文字表示		P.10-5			
	時計/カレンダー表示		P.10-6			
	サブディスプレイ		P.10-7			
	バックライト		P.10-6			
	パネル点灯時間		P.10-6			

		機能名	ページ		
設定	音・表示	音・パイプ・ライト	音量	P.10-2	
			着信音	P.10-2	
			効果音	P.10-4	
			パイプ	P.10-2	
			着信ライト設定	P.10-3	
			インフォメーションライト設定	P.10-3	
			エニーキーアンサー	P.10-2	
			日時設定	日付時刻設定	P.10-12
				自動時刻補正	P.10-12
				サマータイム設定	P.10-12
		タイムゾーン設定		P.10-12	
		時計/カレンダー表示		P.10-6	
		世界時計		P.8-17	
		アラーム		P.8-14	
		祝日設定		P.8-5	
		時刻フォーマット		P.10-12	
		日付フォーマット		P.10-12	
			カレンダーフォーマット	P.10-12	
			Language	P.10-5	
			着信音出力切替	P.2-5	
	受話音量調節	P.10-3			



		機能名	ページ	
設定	本体・メモ リカード	ユーザー辞書	P.3-8	
		キーショートカット設定	P.1-11	
		キーバックライト設定	P.10-6	
		メモリカードメニュー	P.9-12	
		メモリカード保存・読み込み	P.9-13	
		セキュリティ設定	キー操作ロック	P.10-8
			機能別ロック	P.10-8
			暗証番号設定	P.1-15
			リモートロック	P.10-9
			管理者用設定	P.1-16
		ソフトウェア更新	ソフトウェア更新	P.12-3
			更新結果	P.12-3
		初期化	設定初期化	P.10-15
			完全消去+初期化	P.10-15
	通話	通話時間・ データ通信	通話時間明細	P.2-9
			データ通信明細	P.2-9
			通話中時間表示	P.2-10
		簡易留守録設定	On/Off設定	P.2-7
			応答時間設定	P.2-7
			応答文再生	P.2-7
			音量設定	P.2-7
		サービス問い合わせ	サービスセンター (116)	P.12-50
			留守電センター (✳931)	P.11-2
			着信転送サービス センター(143)	P.11-2

		機能名	ページ	
設定	通話	発信番号通知・表示	P.2-4	
		国際発信設定	P.2-4	
		発信先限定・ 着信拒否	発信先限定	P.10-11
			着信拒否	P.10-10
		自動応答(イヤホン)	P.2-5	
		通信中着信	P.2-6	
		ネットワーク	電波サーチ	P.2-2
	電波Offモード		P.1-14	
	LI		P.10-13	
	ダイヤルアップ設定		P.10-14	



文字入力用キー一覧

キー	漢字(ひらがな) [全角]	カタカナ [全角/半角]	英数字 [全角/半角]	数字 [半角]	区点コード
1	あいうえお あいうえお	アイウエオ アイウエオ	@./_ー1 □[スペース]	1	1
2	かきくけこ	カキクケコ	ABCabc2	2	2
3	さしすせそ	サシスセソ	DEFdef3	3	3
4	たちつとっ	タチツテトツ	GHIghi4	4	4
5	なにぬねの	ナニヌネノ	JKLjkl5	5	5
6	はひふへほ	ハヒフヘホ	MNOmno6	6	6
7	まみむめも	マミムメモ	PQRSpqrs7	7	7
8	やゆよやゆよ	ヤユヨヤユヨ	TUVtuv8	8	8
9	らりるれろ	ラリルレロ	WXYZwxyz9	9	9
0	わをんー	ワヲンー	0	0	0
✖	。。	。。 ※1	——	✖P[ポーズ] ※2	——
	履歴/絵文字入力(絵文字は常に全角)/記号入力(全角/半角) ※3				
#	、。 ↓ [改行]? ! □ [スペース]		,. ↓ [改行] ?! □ [スペース]	#	——

※1 「-」は半角カタカナ入力モード選択時だけ入力できます。

※2 「✖」、「P[ポーズ]」は、電話番号入力時だけ入力できます(画面によっては入力できないことがあります)。

※3 画面によっては入力できないことがあります。



文字入力用キー一覧

キー	漢字(ひらがな) [全角]	カタカナ [全角/半角]	英数字 [全角/半角]	数字 [半角]	区点コード
	変換※4	カーソル上下移動(文末でを押すと[改行])			
	カーソル左右移動				
	文字入力モードの切替(かな変換中以外)				
 (長押し)	予測モード切替※5	————	予測モード切替※5※6	————	————
	小文字/大文字変換(変換できる文字で有効)		小文字/大文字変換(変換できる文字で有効)、大文字/小文字入力モードの切替	————	————
	1文字消去、変換中止	1文字消去	1文字消去、変換中止※6	1文字消去	1文字消去、入力済みコード消去
 (長押し)	カーソル以降消去(カーソルが文字の上にあるとき)/カーソル前消去(カーソルが文字の上でない[文末にある]とき)				
	で消去した文字の復元、再変換※7	で消去した文字の復元	で消去した文字の復元、再変換※6※7	で消去した文字の復元	で消去した文字の復元
	確定/完了				
	通常変換※5	————			
	カナ英数字変換※5	————			

※4 文字変換中以外は、カーソルが上下に移動します。

※5 文字変換中だけ操作できます。

※6 半角英数字入力モード選択時だけ操作できます。

※7 最後に確定した内容を、再度変換できる状態になります。



区点コ一覽

区点	区点4桁目										区点	区点4桁目										区点	区点4桁目										区点	区点4桁目										
1~3桁目	0	1	2	3	4	5	6	7	8	9	1~3桁目	0	1	2	3	4	5	6	7	8	9	1~3桁目	0	1	2	3	4	5	6	7	8	9	1~3桁目	0	1	2	3	4	5	6	7	8	9	
194	孤	摸	核	穀	獲	確	獲	寬	角		224	業	局	曲	極	玉	桐	籽	僅	勤	均		250	后	喉	坑	垢	好	孔	孝	宏	工		278	諮	資	陽	甞	箇	事	似	侍	兒	
195	赫	較	郭	閣	隔	革	岳	樂	穎		225	巾	錦	斤	欣	欽	琴	禁	禽	筋	緊		251	巧	巷	幸	広	庚	弘	恒	慌	抗		279	字	寺	慈	時	時					
196	頸	掛	桎	梏	梏	梏	梏	梏	梏		226	芹	菌	衿	襟	謹	近	金	吟	銀		252	拘	控	攻	昂	晃	更	抗	校	梗		280	宇	滋	治	爾	醜	痔	磁	示	而		
197	恰	括	活	渴	滑	葛	葛	葛	葛													253	江	洪	浩	港	溝	甲	皇	硬	稿		281	目	自	蒔	辭	夕	鹿	式	識	鳴		
198	叶	椀	禪	靴	株	兜	窺	蒲	釜		226											254	紅	紘	絞	綱	耕	考	肖	肱	腔		282	軸	穴	零	七	叱	執	失	嫉	室		
199	噉	鴨	栢	茅	苜						227	俱	句	区	狗	玖	矩	苦	驅	駝		255	航	荒	行	衡	講	貢	購	醇	鉞		283	濕	漆	疾	質	美	部	篠	柴	芝		
200	粥	刈	刈	瓦	乾	侃	冠	寒	刊		228	甸	具	愚	虞	喰	空	偶	遇	隅		256	砧	鋼	閤	降	項	香	高	鴻	剛		284	屢	蕊	縞	含	射	捨	斜	斜	煮		
201	勘	勸	卷	喚	堪	姦	完	官	寬		229	串	櫛	釧	肩	屈						257	号	合	壕	拷	濠	豪	轟	趨	克		285	社	紗	者	謝	車	蛇	邪	借	旬		
202	幹	患	感	憤	憾	換	敢	柑	棺		230											258	告	国	穀	酷	鵠	黑	獄	漉	腰		286	尺	杓	灼	酌	貯	錫	若	寂	弱		
203	款	飲	汗	漢	濶	滙	環	甘	監		231	栗	線	桑	歛	歛	君	薰	訓	群		259	忽	惚	骨	伯	込						287	惹	主	取	守	手	朱	殊	殊	種		
204	竿	管	簡	緩	迂	翰	肝	監	看		232	郡										260	此	頃	今	困	坤	壘	婚	恨	鬼		288	腫	趣	酒	首	朱	受	呪	授	樹		
205	諫	貫	還	還	問	陷	陷	韓	館													261	昏	昆	根	困	混	痕	紺	良	魂		289	縵	需	囚	収	周						
206	舘	丸	含	岸	巖	玩	癩	眼	岩		232																						290	宗	就	州	修	愁	拾	洲	秀	秋		
207	價	雁	頑	願							233	珪	型	契	形	徑	患	慶	慧	憩	揭		261											291	終	繡	習	舟	甌	衆	襲	聳	十	
											234	携	敬	景	桂	溪	畦	稽	系	經	繼		262	佐	又	峻	嵯	左	查	瑤	砂	再		292	轄	遇	酉	訓	醜	什	住	充	叔	
207											235	携	敬	景	桂	溪	畦	稽	系	經	繼		263	詐	鎖	裝	坐	挫	挫	催	再	再		293	從	戎	柔	汁	馱	獸	縱	重	銃	
208	基	奇	嬌	崎	崎	希	幾	恣	揮		236	鷓	芸	迎	鯨	劇	載	擊	激	險	桁		264	哉	塞	妻	宰	彩	採	裁	歲	濟		294	述	俊	峻	春	暎	竣	殞	駿	准	
209	旗	既	期	棋	棄						237	傑	欠	決	潔	穴	結	血	訣	月	件		265	災	采	犀	碎	砦	祭	齋	細	菜		295	旬	樞	殉	淳	準	潤	盾	純	巡	
210	機	婦	殺	氣	汽	畿	祈	季	稀		238	俛	倦	健	兼	券	劍	嗶	壘	堅	嫌		266	載	際	劑	在	材	罪	財	牙	坂		296	旬	樞	殉	淳	準	潤	盾	純	巡	
211	紀	徽	規	儀	宜	戲	技	擬	欺		239	建	惠	懸	拳	捲						267	堺	神	肴	峙	崎	崎	驚	作	削		297	醇	順	処	初	所	暑	曙	庶	緒		
212	鬼	龜	儀	妓	宜	戲	技	擬	欺		240	檢	榷	牽	大	獻	研	硯	網	鼎		268	昨	搾	昨	朔	柵	窄	策	索	錯		298	審	書	審	諸	諸	助	叙	女	序		
213	犧	疑	祇	義	誼	議	擱	菊	菊		241	肩	見	謙	賢	軒	遭	鍵	險	踰	駭		269	銚	筴	匙	冊	刷						299	恕	鋤	除	傷	償					
214	吉	吃	喫	橘	詰	詰	柵	柵	却		242	缺	元	原	嚴	幻	弦	減	源	玄	現		270		察	撈	撮	擦	札	殺	薩	韋		300	勝	匠	升	召	哨	商	唱	嘗	獎	
215	宮	脚	虐	逆	丘	仇	休	及	吸		243	絃	眩	言	諺	諺						271	鑄	捌	鑄	蝕	皿	晒	三	參	參		301	妾	娼	宵	將	少	尚	庄	床	昭		
216	客	脚	虐	逆	丘	仇	休	及	吸													272	鑄	捌	鑄	蝕	皿	晒	三	參	參		302	彰	承	抄	招	掌	捷	昇	昌	昭		
217	究	窮	笈	級	糾	給	泣	牛	去		243											273	譚	贊	散	餐	斬	暫	殘				303	松	梢	樟	樵	消	消	昌	湘	燒		
218	巨	拒	拋	學	渠	虛	許	距	鯨		244	姑	孤	己	庫	孤	戶	故	枯	湖	孤													304	照	症	省	確	確	祥	称	章	笑	
219	饌	魚	亨	亨	京						245	糊	袴	股	葫	葫	虎	誇	跨	跨	雇		273											305	紹	肖	昌	蔣	蔣	衝	裝	訟	詔	
220	供	供	僞	僞	競	共	凶	協	匡		246	顧	鼓	五	伍	午	吳	吾	娛	後		274	使	刺	司	史	嗣	四	士	始	姤		306	詳	象	賞	賞	鑑	錕	鍾	鐘	錫		
221	卿	山	高	境	峽	強	彊	恐	恭		247	顯	乞	梧	橋	胡	暮	語	誤	譚		275	子	屍	市	師	志	思	指	支	孜		307	義	丞	秉	冗	刺	刺	城	場	壤		
222	挾	教	橋	況	狂	狹	矯	胸	興		248	乞	鯉	交	侯	候	倖	光	公	功		276	施	旨	枝	止	死	氏	獅	社	私		308	情	擾	条	杖	淨	狀	疊	穰	蒸		
223	蕎	鄉	鏡	響	響	驚	仰	凝	覽		249	効	勾	厚	口	向						277	紙	紫	肢	脂	至	視	詞	詩	誌		309	醜	錠	囑	道	飾						

付録



区点	区点4桁目										区点	区点4桁目										区点	区点4桁目										区点	区点4桁目																																								
1~3桁目	0	1	2	3	4	5	6	7	8	9	1~3桁目	0	1	2	3	4	5	6	7	8	9	1~3桁目	0	1	2	3	4	5	6	7	8	9	1~3桁目	0	1	2	3	4	5	6	7	8	9																															
310	拭	殖	殖	燭	織	職	色	飽	食		336	搜	掃	挿	搔	操	早	雪	栗	槍	槽		363										津	墜	稚								388																															
311	蝕	辱	尻	仲	侵	唇	寝	審			337	漕	燥	争	瘦	相	窓	糴	綜	聰		364	槍	追	鎚	痛	通	塚	杓	榎	規	佃										389	虹	廿	日	乳	入															肉												
312	心	慎	振	新	森	榛	浸	申			338	草	荘	葬	蒼	窓	装	走	送	遭	鎗		365	清	柘	辻	蔦	綴	鐔	椿	漬	坪	壘										390	如	尿	菲	任	妊	忍	認																								
313	疹	真	神	秦	紳	臣	芯	親	診		339	霜	騷	像	増	増							366	嬌	紬	爪	吊	釣	鶴																																													
314	身	辛	進	針	震	人	仁	厘	塵		340		臟	藏	贈	造	促	側	則	即	息																																																					
315	尋	甚	尽	賢	訊	迅	陣	鞞			341	捉	束	測	速	俗	属	賊	族	統		366																																																				
											342	卒	袖	其	揃	存	孫	尊	損	村	遜		367	剃	貞	呈	堤	定	帝	底	庭	廷	弟		390																																							
315																							368	悌	抵	挺	提	梯	汀	碇	禎	程	締		391	祢	寧	葱	猫	熱	年	念	捻	燃	燃																													
316	須	酢	囃	厨	逗	吹	垂	帥	推		343	他	多	太	汰	認	睡	墮	妥	情	打		369	艇	訂	誦	篩	通							392	粘	乃	迺	之	埜	囊	惱	濃	納	能																													
317	炊	睡	粹	翠	遂	醉	錐	錐	随		344	舵	舵	脩	陀	駄	驛	体	堆	对	耐		370												393	腦	膿	農	覗	蚤																																		
318	瑞	髓	奈	嵩	数	枢	趨	据	杉		345	岱	带	待	怠	態	戴	替	泰	滯	胎		371	的	笛	適	溺	溺	哲	徹	撤	撤	迭																																									
319	帽	甌	頤	雀	裾						346	腿	袋	袋	貸	退	隊	黛	鯛	代		372	鉄	典	墳	天	展	店	添	纏	甜	貼		394	波	派	琶	破	婆	罵	芭	馬	俳	弊																														
320											347	台	大	第	題	鷹	滝	龍	卓	啄		373	転	顛	点	伝	殿	殿	田	電			395	拝	排	敗	杯	盃	牌	背	肺	聾	配																															
											348	宅	托	挾	拓	沢	濯	琢	託	譚	濁														396	倍	培	媒	梅	煤	煤	猥	買	賈	賸																													
320											349	諾	茸	鳳	蟬	只							373												397	陪	這	蠅	坪	矧	秋	伯	剥	博	拍																													
321	勢	姓	征	性	成	整	睛	棲			350	叩	但	達	辰	奪	脱	巽	豎	迎		374	堵	塗	妬	屠	徒	斗	杜	渡	登	菟		398	陪	泊	白	箔	箔	舶	薄	迫	曝	漠																														
322	栖	正	清	性	生	盛	精	聖	製		351	棚	谷	狸	樽	樽	誰	丹	半	喚	坦		375	賭	途	都	銀	砥	砺	努	度	土	奴		399	爆	縛	白	筭	箔	舶	薄	迫	曝	漠																													
323	西	誠	誓	請	逝	醒	青	靜	稅		352	担	探	旦	數	淡	湛	炭	短	端	筆		376	怒	倒	党	冬	凍	刀	唐	塔	塔	套		400																																							
324	脆	隻	席	戚	斥	昔	析	石	積		353	綻	耽	胆	誕	誕	鍛	团	彈	彈	断		377	宕	島	嶋	掉	搭	束	桃	桃	棟	棟		401	畑	畠	八	鉢	滂	癸	醜	爻	伐	罰																													
325	籍	績	脊	責	赤	跡	蹟	切	拙		354	暖	檀	段	男	談							378	盜	淘	湯	涛	灯	燈	当	痘	痔	等		402	拔	筏	闊	鳩	鳩	鳩	鳩	鳩	鳩	鳩																													
326	接	撰	折	設	窃	説	絶	舌															379	答	筒	糖	統	到							403	半	反	叛	帆	搬	斑	坂	汜	汎	版																													
327	蝉	仙	先	千	占	宣	專	尖	川		354												380												404	犯	班	畔	繁	敷	藩	販	範	采	煩																													
328	扇	撰	栓	杓	泉	浅	洗	染	煎		355	智	池	痴	稚	置	致	蚰	遲	馳	築		381	鎧	陶	頭	騰	鬪	働	働	同	堂	導		405	煩	飯	挽	晚	昏	盤	磬	蕃	蚕																														
329	煽	旋	穿	穿	線						356	番	竹	筑	逐	秩	笠	注	姪	着		382	懂	撞	洞	瞳	瞳	胴	萄	道	銅	峠																																										
330											357	中	仲	宙	忠	抽	昼	柱	注	虫	表		383	鴉	匿	得	德	流	特	督	秃	鳶	毒		405																																							
331	選	遷	銭	銜	閃	鮮	前	漸	然		358	註	叢	鏤	駐	橋	猪	猪	注	守	貯		384	獨	読	析	椽	凸	突	椽	届	篤	苦		406	卑	否	妃	庇	彼	悲	扉	披	披	斐																													
332	全	禪	繕	膳	脛						359	丁	兆	凋	喋	羅							385	寅	西	滯	噸	屯	惇	敦	沌	豚	遁		407	比	泌	疲	皮	碑	秘	緋	罷	罷	被																													
											360	帖	帳	行	疋	張	彫	徵	徵	挑		386	嶮	吞	壘	鈍								408	誹	費	避	非	飛	樋	樋	樋	樋	微																														
332											361	暢	朝	潮	襟	町	眺	聽	張	腸	蝶														409	批	毘	毘	毘	美																																		
333	曾	楚	狙	疏	礎	祖	粗	粗	素		362	調	謀	超	跳	銚	長	頂	鳥	勅	抄		386												410	批	毘	毘	毘	美																																		
334	組	蘇	訴	阻	溯	鼠	僧	創	叢		363	直	朕	沈	珍	眞	鎮	陳				387	謎	灘	捺	鍋	樞	馴	繩	暖	南	楠		411	肘	竅	必	畢	畢	運	檢	姪	紐	紐																														
335	倉	喪	壯	爽	爽	宋	厠	愬	想														388	軟	難	汝									412	百	謬	依	彪	標	水	漂	飄	票	表																													



区点コード一覧

区点	区点4桁目										区点	区点4桁目										区点	区点4桁目										区点	区点4桁目									
1~3桁目	0	1	2	3	4	5	6	7	8	9	1~3桁目	0	1	2	3	4	5	6	7	8	9	1~3桁目	0	1	2	3	4	5	6	7	8	9	1~3桁目	0	1	2	3	4	5	6	7	8	9
413	評	豹	廟	描	病	秒	苗	鎬	鎮	蒜	437	味	枚	每	哩	禎	幕	膜	枕	餉	証	455	窯	羊	耀	葉	容	要	誣	踊	遙	陽	478										
414	蛭	鱒	品	彬	浜	瀕	貧	質	頻		438	鱒	枳	亦	侯	又	抹	末	沫	迄	尙	456	養	慾	抑	欲	沃	浴	翌	翼	淀		479										
415	敏	瓶									439	鹵	磨	万	慢	滿						456											480										
415											440											456											481										
416	府	怖	扶	敷	芹	普	浮	父	符	腐	440											457	螺	裸	来	莱	頼	雷	洛	絡	落	酪	482	亟	一	亢	京	毫	寔	从	仄	仄	仆
417	膚	芙	謔	負	賦	赴	阜	附	撫	撫	441	蜜	湊	蓑	稔	脈	妙	耗	眠	眠		458	乱	卵	嵐	欄	濶	藍	闊	寬			483	仇	仗	仞	仞	仞	价	仇	伉	伉	佛
418	武	舞	葡	蕪	部	封	楓	風	晝	晝	441											458											484	尙	佗	佗	佗	佗	佗	佗	佗	佗	佗
419	伏	副	復	幅	服						442											459	履	李	梨	理	璃						485	侑	伴	來	侖	侖	侖	俟	俟	俟	俟
420		福	腹	覆	複	淵	弗	拂	仏	仏	442	夢	無	牟	矛	霧	鷓	棕	婿	娘		460	痢	裏	裡	離	陸	律	率	立	粒		486	倅	倅	倅	倅	倅	倅	倅	倅	倅	倅
421	物	紂	分	吻	墳	憤	扮	拏	奮	奮	442											461	徠	掠	略	劉	溜	琉	留	硫	粒		487	倅	倅	倅	倅	倅	倅	倅	倅	倅	倅
422	粉	糞	紛	雰	文						443											462	隆	竜	侶	慮	旅	虜	了	僚	僚		488	偃	偃	偃	偃	偃	偃	偃	偃	偃	偃
422											443	名	命	明	盟	迷	銘	鳴	姪	牝	滅	463	尙	凌	寮	寮	涼	獠	療	瞭	瞭		489	傀	倅	倅	倅	倅	倅	倅	倅	倅	倅
423	幣	平	弊	柄	並	蔽	閉	陛	筵	筵	444	免	綿	緬	緬	麵						464	糧	良	諒	遼	量	陵	領	力	綠	倫	490	僉	僉	僉	僉	僉	僉	僉	僉	僉	僉
424	辟	癖	碧	別	瞥	蔑	篋	篋	變	變	444											465	糧	良	諒	遼	量	陵	領	力	綠	倫	491	僉	僉	僉	僉	僉	僉	僉	僉	僉	僉
425	片	篇	編	辺	遍	便	勉	婉	弁	弁	445	孟	毛	猛	盲	綱	耗	蒙	儲	木	默	466	瑠	瑠	淚	累	類	令	伶	冷	例	勵	492	僉	僉	僉	僉	僉	僉	僉	僉	僉	僉
426	鞭										446	目	空	勿	餅	尤	戾	糞	賈	問	悶	467	嶺	伶	玲	礼	苓	鈴	隸	零	靈	麗	493	厩	厩	厩	厩	厩	厩	厩	厩	厩	厩
426											447	紋	門	勿								468	齡	曆	歷	列	劣	烈	裂	廉	慚	慚	494	剗	剗	剗	剗	剗	剗	剗	剗	剗	剗
426											447											469	連	煉	簾	練	聯						495	剗	剗	剗	剗	剗	剗	剗	剗	剗	剗
426											447											470	蓮	連	鍊								496	剗	剗	剗	剗	剗	剗	剗	剗	剗	剗
426											447											470											497	剗	剗	剗	剗	剗	剗	剗	剗	剗	剗
426											447											470											498	剗	剗	剗	剗	剗	剗	剗	剗	剗	剗
426											447											470											499	剗	剗	剗	剗	剗	剗	剗	剗	剗	剗
426											447											470											500	剗	剗	剗	剗	剗	剗	剗	剗	剗	剗
426											447											470											501	剗	剗	剗	剗	剗	剗	剗	剗	剗	剗
426											447											470											502	剗	剗	剗	剗	剗	剗	剗	剗	剗	剗
426											447											470											503	剗	剗	剗	剗	剗	剗	剗	剗	剗	剗
426											447											470											504	剗	剗	剗	剗	剗	剗	剗	剗	剗	剗
426											447											470											505	剗	剗	剗	剗	剗	剗	剗	剗	剗	剗
426											447											470											506	剗	剗	剗	剗	剗	剗	剗	剗	剗	剗
426											447											470											507	剗	剗	剗	剗	剗	剗	剗	剗	剗	剗
426											447											470											508	剗	剗	剗	剗	剗	剗	剗	剗	剗	剗
426											447											470											509	剗	剗	剗	剗	剗	剗	剗	剗	剗	剗
426											447											470											509	剗	剗	剗	剗	剗	剗	剗	剗	剗	剗



区点口一覽

区点	区点4桁目										区点	区点4桁目										区点	区点4桁目										区点	区点4桁目									
1~3桁目	0	1	2	3	4	5	6	7	8	9	1~3桁目	0	1	2	3	4	5	6	7	8	9	1~3桁目	0	1	2	3	4	5	6	7	8	9	1~3桁目	0	1	2	3	4	5	6	7	8	9
638	煩	熨	熬	爛	熹	熾	燒	燉	燻	燎	670	磧	磚	磴	磾	磿	磻	磼	磽	磾	磿	672	霧	羌	羔	羝	羴	羸	羸	羸	羸	734	庀	庖	庖	號	虱	虱	虱	虱	虱	虱	
639	煨	燻	燻	燻	燻	燻	燻	燻	燻	燻	671	磧	祀	祠	祇	祇	祇	祇	祇	祇	祇	673	702	羹	羶	羶	羶	羶	羶	羶	735	蚰	蚌	蚌	蚌	蚌	蚌	蚌	蚌	蚌	蚌		
640	燻	燻	燻	燻	燻	燻	燻	燻	燻	燻	672	祇	祇	祇	祇	祇	祇	祇	祇	祇	674	704	羹	羶	羶	羶	羶	羶	羶	736	蚰	蚌	蚌	蚌	蚌	蚌	蚌	蚌	蚌	蚌			
641	爲	文	沮	汨	汨	汨	汨	汨	汨	汨	673	批	袂	袂	袂	袂	袂	袂	袂	袂	675	705	肥	耜	耜	耜	耜	耜	耜	737	蜀	蜃	蛻	蛻	蛻	蛻	蛻	蛻	蛻	蛻			
642	犁	犁	犇	犇	犇	犇	犇	犇	犇	犇	674	粟	粟	稱	稱	稷	稷	稷	稷	稷	676	706	聚	智	睨	睨	睨	睨	睨	738	蝮	蜻	蛻	蛻	蛻	蛻	蛻	蛻	蛻	蛻			
643	狎	狎	狎	狎	狎	狎	狎	狎	狎	狎	675	穢	穢	穢	穢	穢	穢	穢	穢	穢	677	707	聿	肆	肆	肆	肆	肆	肆	739	蝮	蜻	蛻	蛻	蛻	蛻	蛻	蛻	蛻	蛻			
644	狎	狎	狎	狎	狎	狎	狎	狎	狎	狎	676	窖	窩	窳	窳	窳	窳	窳	窳	窳	678	708	胛	胛	胛	胛	胛	胛	胛	740	蝮	蜻	蛻	蛻	蛻	蛻	蛻	蛻	蛻	蛻			
645	糗	糗	糗	糗	糗	糗	糗	糗	糗	糗	677	竊	叶	叶	叶	叶	叶	叶	叶	叶	679	709	脛	脛	脛	脛	脛	脛	脛	741	蝮	蜻	蛻	蛻	蛻	蛻	蛻	蛻	蛻	蛻			
646	癩	加	玳	玳	玳	玳	玳	玳	玳	玳	678	竊	叶	叶	叶	叶	叶	叶	叶	叶	680	710	脛	脛	脛	脛	脛	脛	脛	742	蝮	蜻	蛻	蛻	蛻	蛻	蛻	蛻	蛻	蛻			
647	琅	瑯	瑯	瑯	瑯	瑯	瑯	瑯	瑯	瑯	679	筈	筈	筈	筈	筈	筈	筈	筈	筈	681	711	脛	脛	脛	脛	脛	脛	脛	743	蝮	蜻	蛻	蛻	蛻	蛻	蛻	蛻	蛻	蛻			
648	瑯	瑯	瑯	瑯	瑯	瑯	瑯	瑯	瑯	瑯	680	筈	筈	筈	筈	筈	筈	筈	筈	筈	682	712	脛	脛	脛	脛	脛	脛	脛	744	蝮	蜻	蛻	蛻	蛻	蛻	蛻	蛻	蛻	蛻			
649	瑯	瑯	瑯	瑯	瑯	瑯	瑯	瑯	瑯	瑯	681	筈	筈	筈	筈	筈	筈	筈	筈	筈	683	713	脛	脛	脛	脛	脛	脛	脛	745	蝮	蜻	蛻	蛻	蛻	蛻	蛻	蛻	蛻	蛻			
650	瓠	瓠	瓠	瓠	瓠	瓠	瓠	瓠	瓠	瓠	682	筈	筈	筈	筈	筈	筈	筈	筈	筈	684	714	脛	脛	脛	脛	脛	脛	脛	746	袍	表	袂	袂	袂	袂	袂	袂	袂	袂			
651	盜	甄	甄	甄	甄	甄	甄	甄	甄	甄	683	箴	箴	箴	箴	箴	箴	箴	箴	箴	685	715	舍	舐	鋪	舐	舐	舐	舐	747	裝	裏	掛	褻	褻	褻	褻	褻	褻	褻			
652	甦	甦	甦	甦	甦	甦	甦	甦	甦	甦	684	族	彪	筆	筆	筆	筆	筆	筆	筆	686	716	脛	脛	脛	脛	脛	脛	脛	748	裋	裋	裋	裋	裋	裋	裋	裋	裋	裋			
653	甦	甦	甦	甦	甦	甦	甦	甦	甦	甦	685	簾	簾	簾	簾	簾	簾	簾	簾	簾	687	717	脛	脛	脛	脛	脛	脛	脛	749	裋	裋	裋	裋	裋	裋	裋	裋	裋	裋			
654	甦	甦	甦	甦	甦	甦	甦	甦	甦	甦	686	簾	簾	簾	簾	簾	簾	簾	簾	簾	688	718	脛	脛	脛	脛	脛	脛	脛	750	襦	襦	襦	襦	襦	襦	襦	襦	襦	襦			
655	疥	疔	疔	疔	疔	疔	疔	疔	疔	疔	687	恰	梁	栉	栉	栉	栉	栉	栉	栉	689	719	苞	苜	苜	苜	苜	苜	苜	751	覈	覈	覈	覈	覈	覈	覈	覈	覈	覈			
656	疥	疔	疔	疔	疔	疔	疔	疔	疔	疔	688	棕	枇	槲	槲	槲	槲	槲	槲	槲	690	720	因	茴	茴	茴	茴	茴	茴	752	儗	儗	儗	儗	儗	儗	儗	儗	儗	儗			
657	瘋	癩	癩	癩	癩	癩	癩	癩	癩	癩	689	糶	糶	糶	糶	糶	糶	糶	糶	糶	691	721	茯	苜	苜	苜	苜	苜	苜	753	訃	訃	訃	訃	訃	訃	訃	訃	訃	訃			
658	癩	癩	癩	癩	癩	癩	癩	癩	癩	癩	690	紉	紉	紉	紉	紉	紉	紉	紉	紉	692	722	莫	莎	莎	莎	莎	莎	莎	754	詒	詒	詒	詒	詒	詒	詒	詒	詒	詒			
659	癩	癩	癩	癩	癩	癩	癩	癩	癩	癩	691	紉	紉	紉	紉	紉	紉	紉	紉	紉	693	723	良	菴	菴	菴	菴	菴	菴	755	詢	誠	誑	誑	誑	誑	誑	誑	誑	誑			
660	癩	癩	癩	癩	癩	癩	癩	癩	癩	癩	692	經	綉	綉	綉	綉	綉	綉	綉	綉	694	724	蒂	長	波	萍	萍	萍	萍	756	詭	詭	詭	詭	詭	詭	詭	詭	詭	詭			
661	皖	皓	皙	皙	皙	皙	皙	皙	皙	皙	693	緇	緇	緇	緇	緇	緇	緇	緇	緇	694	725	林	蔭	科	萼	萼	萼	萼	757	編	諛	諛	諛	諛	諛	諛	諛	諛	諛			
662	盍	盍	盍	盍	盍	盍	盍	盍	盍	盍	694	緇	緇	緇	緇	緇	緇	緇	緇	緇	695	726	蒂	蔭	科	萼	萼	萼	萼	758	編	諛	諛	諛	諛	諛	諛	諛	諛	諛			
663	盍	盍	盍	盍	盍	盍	盍	盍	盍	盍	695	緇	緇	緇	緇	緇	緇	緇	緇	緇	696	727	高	蒟	蒟	蒟	蒟	蒟	蒟	759	認	詭	詭	詭	詭	詭	詭	詭	詭	詭			
664	睚	睚	睚	睚	睚	睚	睚	睚	睚	睚	696	纒	纒	纒	纒	纒	纒	纒	纒	纒	697	728	勞	蔡	宿	蓴	蓴	蓴	蓴	760	諷	諷	諷	諷	諷	諷	諷	諷	諷	諷			
665	睚	睚	睚	睚	睚	睚	睚	睚	睚	睚	697	纒	纒	纒	纒	纒	纒	纒	纒	纒	698	729	蔘	蔘	蔘	蔘	蔘	蔘	蔘	761	讓	識	讓	讓	讓	讓	讓	讓	讓	讓			
666	瞞	瞞	瞞	瞞	瞞	瞞	瞞	瞞	瞞	瞞	698	辦	繼	繼	繼	繼	繼	繼	繼	繼	699	730	蔘	蔘	蔘	蔘	蔘	蔘	蔘	762	豐	豕	豕	豕	豕	豕	豕	豕	豕	豕			
667	瞞	瞞	瞞	瞞	瞞	瞞	瞞	瞞	瞞	瞞	699	繼	繼	繼	繼	繼	繼	繼	繼	繼	700	731	蔘	蔘	蔘	蔘	蔘	蔘	蔘	763	貳	貳	貳	貳	貳	貳	貳	貳	貳	貳			
668	瞞	瞞	瞞	瞞	瞞	瞞	瞞	瞞	瞞	瞞	700	罇	罇	罇	罇	罇	罇	罇	罇	罇	701	732	蔘	蔘	蔘	蔘	蔘	蔘	蔘	764	貳	貳	貳	貳	貳	貳	貳	貳	貳	貳			
669	碾	碼	碼	碼	碼	碼	碼	碼	碼	碼	701	罇	罇	罇	罇	罇	罇	罇	罇	罇	702	733	蔘	蔘	蔘	蔘	蔘	蔘	蔘	765	膊	膊	膊	膊	膊	膊	膊	膊	膊	膊			

付録



区点 1~3折目	区点4折目									区点 1~3折目	区点4折目									区点 1~3折目	区点4折目									
	0	1	2	3	4	5	6	7	8		9	0	1	2	3	4	5	6	7		8	9	0	1	2	3	4	5	6	7
766	聃	聃	聃	聃	聃	聃	聃	聃	聃	798	關	關	關	關	關	關	關	關	關	關	830	鴉	鴉	鴉	鴉	鴉	鴉	鴉	鴉	鴉
767	趾	趾	趾	趾	趾	趾	趾	趾	趾	799	阨	阨	阨	阨	阨	阨	阨	阨	阨	阨	831	鴉	鴉	鴉	鴉	鴉	鴉	鴉	鴉	鴉
768	踭	踭	踭	踭	踭	踭	踭	踭	踭	800	陟	陟	陟	陟	陟	陟	陟	陟	陟	陟	832	鴉	鴉	鴉	鴉	鴉	鴉	鴉	鴉	鴉
769	踭	踭	踭	踭	踭	踭	踭	踭	踭	801	險	險	險	險	險	險	險	險	險	險	833	鴉	鴉	鴉	鴉	鴉	鴉	鴉	鴉	鴉
770		蹇	蹇	蹇	蹇	蹇	蹇	蹇	蹇	802	傅	傅	傅	傅	傅	傅	傅	傅	傅	傅	834	麋	麋	麋	麋	麋	麋	麋	麋	麋
771	蹕	蹕	蹕	蹕	蹕	蹕	蹕	蹕	蹕	803	霏	霏	霏	霏	霏	霏	霏	霏	霏	霏	835	麋	麋	麋	麋	麋	麋	麋	麋	麋
772	蹕	蹕	蹕	蹕	蹕	蹕	蹕	蹕	蹕	804	霏	霏	霏	霏	霏	霏	霏	霏	霏	霏	836	點	點	點	點	點	點	點	點	點
773	駭	駭	駭	駭	駭	駭	駭	駭	駭	805	醜	醜	醜	醜	醜	醜	醜	醜	醜	醜	837	龜	龜	龜	龜	龜	龜	龜	龜	龜
774	軾	軾	軾	軾	軾	軾	軾	軾	軾	806	鞋	鞋	鞋	鞋	鞋	鞋	鞋	鞋	鞋	鞋	838	靴	靴	靴	靴	靴	靴	靴	靴	靴
775	輻	輻	輻	輻	輻	輻	輻	輻	輻	807	輪	輪	輪	輪	輪	輪	輪	輪	輪	輪	839	輪	輪	輪	輪	輪	輪	輪	輪	輪
776	輻	輻	輻	輻	輻	輻	輻	輻	輻	808	詔	詔	詔	詔	詔	詔	詔	詔	詔	詔	840	堯	堯	堯	堯	堯	堯	堯	堯	堯
777	辭	辭	辭	辭	辭	辭	辭	辭	辭	809	顏	顏	顏	顏	顏	顏	顏	顏	顏	顏										
778	迨	迨	迨	迨	迨	迨	迨	迨	迨	810	顛	顛	顛	顛	顛	顛	顛	顛	顛	顛										
779	迨	迨	迨	迨	迨	迨	迨	迨	迨	811	綱	綱	綱	綱	綱	綱	綱	綱	綱	綱										
780	邁	邁	邁	邁	邁	邁	邁	邁	邁	812	餞	餞	餞	餞	餞	餞	餞	餞	餞	餞										
781	邁	邁	邁	邁	邁	邁	邁	邁	邁	813	饅	饅	饅	饅	饅	饅	饅	饅	饅	饅										
782	邨	邨	邨	邨	邨	邨	邨	邨	邨	814	馮	馮	馮	馮	馮	馮	馮	馮	馮	馮										
783	鄒	鄒	鄒	鄒	鄒	鄒	鄒	鄒	鄒	815	馴	馴	馴	馴	馴	馴	馴	馴	馴	馴										
784	醅	醅	醅	醅	醅	醅	醅	醅	醅	816	驅	驅	驅	驅	驅	驅	驅	驅	驅	驅										
785	醅	醅	醅	醅	醅	醅	醅	醅	醅	817	驢	驢	驢	驢	驢	驢	驢	驢	驢	驢										
786	釧	釧	釧	釧	釧	釧	釧	釧	釧	818	體	體	體	體	體	體	體	體	體	體										
787	鈕	鈕	鈕	鈕	鈕	鈕	鈕	鈕	鈕	819	髻	髻	髻	髻	髻	髻	髻	髻	髻	髻										
788	鉤	鉤	鉤	鉤	鉤	鉤	鉤	鉤	鉤	820	鬚	鬚	鬚	鬚	鬚	鬚	鬚	鬚	鬚	鬚										
789	鉤	鉤	鉤	鉤	鉤	鉤	鉤	鉤	鉤	821	鬚	鬚	鬚	鬚	鬚	鬚	鬚	鬚	鬚	鬚										
790	鉤	鉤	鉤	鉤	鉤	鉤	鉤	鉤	鉤	822	鬚	鬚	鬚	鬚	鬚	鬚	鬚	鬚	鬚	鬚										
791	鉤	鉤	鉤	鉤	鉤	鉤	鉤	鉤	鉤	823	鮓	鮓	鮓	鮓	鮓	鮓	鮓	鮓	鮓	鮓										
792	鑿	鑿	鑿	鑿	鑿	鑿	鑿	鑿	鑿	824	錫	錫	錫	錫	錫	錫	錫	錫	錫	錫										
793	鑿	鑿	鑿	鑿	鑿	鑿	鑿	鑿	鑿	825	鹹	鹹	鹹	鹹	鹹	鹹	鹹	鹹	鹹	鹹										
794	鑿	鑿	鑿	鑿	鑿	鑿	鑿	鑿	鑿	826	鯢	鯢	鯢	鯢	鯢	鯢	鯢	鯢	鯢	鯢										
795	鑿	鑿	鑿	鑿	鑿	鑿	鑿	鑿	鑿	827	鱸	鱸	鱸	鱸	鱸	鱸	鱸	鱸	鱸	鱸										
796	閱	閱	閱	閱	閱	閱	閱	閱	閱	828	馱	馱	馱	馱	馱	馱	馱	馱	馱	馱										
797	閱	閱	閱	閱	閱	閱	閱	閱	閱	829	鳩	鳩	鳩	鳩	鳩	鳩	鳩	鳩	鳩	鳩										

●機能名から探すときは、P.12-32「メニュー一覧」をご利用ください。

数字

1つ前の画面に戻る	1-10
1文字変換	3-6

アルファベット

ACアダプタで充電する	1-4
ACアダプタ利用時のご注意	1-4
Cookie	6-12
Eメール	x, 5-2
Eメール送信	x, 5-4
Java™アプリ	8-2
Smart-Fitモード	6-5
ToDo	8-10

あ

アカウント設定	5-18
新しいタブで開く	6-5
アドレス入力	3-7, 4-3
アニメ絵文字	5-8
アラーム	8-14
アラームを停止する	8-15
暗証番号	1-15
安全運転モード	1-13
安全上のご注意	12-19
アンテナ	1-2

い

位置検索サービス	10-13
一括データ受信	9-9

一括保存	9-13
インストール	8-2
インターネット	viii, 6-2
インターネット接続	ix
インターネットに接続する	6-3
インフォメーション	1-7
引用	5-11

え

エニーキーアンサー	10-2
絵文字/記号を入力する	3-4
エラーメッセージ	12-17
遠隔操作	10-9
エンコード	6-6

お

応答保留	2-5
オーナー情報	1-12
オーナー情報送信	1-12
オープンポジション	1-2
お買い上げ時の状態に戻す	10-15
お問い合わせ先	12-50
おもな仕様	12-30
オリジナルのモードを作成する	1-14
オリジナルモード	1-14
音声メモ	2-6
音声をメールに添付する	8-21
音声を録音する	8-21
オンラインサインアップ	viii, 1-17
オンラインサインアップ時のご注意	1-17

か

カードリーダーモード	9-14
改行	3-5
外部接続端子	1-2
顔文字を入力する	3-4
各部の名前とはたらき	1-2
画像加工	9-7
画像を確認する	9-3
カタカナを入力する	3-4
カナ英数字変換	3-6
壁紙	10-5
壁紙登録	9-4
カメラ	xiii, 1-2, 7-2
カメラ利用時のご注意	7-2

画面

Eメール作成画面	x, 4-6, 5-4
Java™アプリ一覧画面	8-2
Java™アプリ画面	8-2
USB接続モード画面	9-14
Webメニュー画面	viii, 1-17, 6-3
アカウント設定画面	5-16
アラーム画面	8-14
アラーム設定画面	8-14
インターネット検索画面	6-4
インフォメーション画面	xii, 5-9
オーナー情報画面	1-12
音・パイプ・ライト画面	10-2
オプション設定画面	6-12
画像加工画面	9-7



誤動作防止…………… 1-6

さ

サイズを変更する…………… 9-7
 撮影画面の見かた…………… 7-2
 撮影した静止画を見る…………… 7-7
 撮影時にできること…………… 7-3
 サブディスプレイ…………… 1-2、10-7
 サブディスプレイを表示する…………… 1-9

し

下書き保存…………… 5-5、5-8
 自動受信…………… 5-16
 写真付きメール…………… 5-4
 シャッター音…………… 7-2
 充電…………… 1-4
 受話音量…………… vi、2-6、10-3
 使用材料…………… 12-31
 情報閲覧中のおもなキー操作…………… 6-5
 情報閲覧中の画面操作…………… 6-5
 初期化…………… 10-15
 署名…………… 5-16
 新着メールを確認する…………… 5-9
 新着メールを手動で確認する…………… 5-9

す

ストラップ取り付け穴…………… 1-2
 スヌーズ…………… 8-15
 スピーカー…………… 1-2
 スピードダイヤル…………… 4-8
 スペース…………… 3-5

スモールライト…………… 1-2

せ

静止画を回転する…………… 9-7
 静止画を加工する…………… 9-7
 静止画を撮影する…………… 7-3
 静止画をメールに添付して送信する…………… 7-7
 世界時計…………… 8-17
 世界時計連動設定…………… 8-16
 赤外線受信…………… 9-9
 赤外線通信…………… 1-12、9-9
 赤外線通信利用時のご注意…………… 9-9
 赤外線ポート…………… 1-2
 セキュリティ…………… 10-8
 接続先…………… 5-3、6-2
 接続先を設定する…………… 5-19、10-14
 設定初期化…………… 10-15
 セルフタイマー…………… 7-5

そ

操作暗証番号…………… 1-15
 操作暗証番号の入力要否を設定する…………… 1-15
 操作ロック…………… 10-8
 送信待ち保存…………… 5-5
 ソフトウェア更新…………… 12-3
 ソフトキー…………… 1-7

た

ダイヤルアップ…………… 10-14
 ダイヤルアップ設定…………… 6-14、10-14
 タブ…………… v、1-10

ち

知的財産権について…………… 12-28
 着信音…………… 4-4、9-4、10-2
 着信音量…………… 10-2
 着信音を一時的に消す…………… 2-5
 着信拒否…………… 10-10
 着信時の動作や音を設定する…………… 10-2
 着信時の動作を設定する…………… 4-4
 着信転送サービス…………… 11-3

つ

通信用サブアンテナ…………… 1-2
 通信用内蔵アンテナ…………… 1-2
 通知許可番号…………… 10-13
 ツールバー…………… 6-5
 通話時間…………… 2-9
 通話中にできること…………… 2-6
 通話履歴…………… 2-8

て

ディスプレイ…………… 1-2
 データフォルダ…………… 9-2
 データを受信する…………… 9-9
 データを送信する…………… 9-10
 テキストメール…………… 5-4
 デコラティブメール…………… x、5-6
 デスクトップモード…………… 6-5
 電源を入れる…………… iv、1-6
 電源を切る…………… v、1-6
 電子証明書…………… 6-12
 転送…………… 5-11



電卓	8-18
電池カバー	1-2
電池残量	2-2
電池パック	12-2、12-30
電波OFFモード	1-14
電波サーチ	2-2
電波状態	vi、2-2
添付できるおもなファイル形式	5-4
テンプレート	5-6
電話	vi、2-2
電話帳	vi、4-2
電話帳に登録する	vi、4-3
電話帳を削除する	4-9
電話帳を修正する	4-9
電話帳を利用する	4-6
電話の履歴	2-8
電話番号を確認する	vii、1-12
電話を受ける	vii、2-5
電話をかける	vi、2-3、4-6

と

時計/カレンダー	10-6
----------	------

な

内蔵アンテナ	1-2
--------	-----

に

日時設定	10-12
入力モード	3-2
認証コード	9-9

は

パーソナル予測モード	3-3
パイプレータ	4-4、10-2
はじめてインターネットを利用する	1-17、6-2
はじめてメールを利用する	1-17、5-3
パソコンと接続して充電する	1-5
パソコンと接続して利用する	9-14
バックアップ	9-13
バックアップ時のご注意	9-13
バックライト	1-7、10-6
パネルセーブ	1-7

ひ

表示言語	10-5
ひらがなを入力する	3-3

ふ

ファイル管理	9-5
ファイル形式	9-8
ファイル名変更	9-6
ファイルを移動/コピーする	9-5
ファイルをメールに添付する	9-3
フォーマット	9-12
フォーマット中のご注意	9-12
フォルダ管理	9-5
フォルダ名変更	9-6
フォルダを作成する	9-5
付属品	i
ブックマーク	6-8
プッシュボタン	2-6

プライベート祝日	8-5
ブラウザの詳細を設定する	6-12
フレーム撮影	7-6

へ

ページ内検索	6-6
ページ内ジャンプ	6-6
ページメモ	6-10
返信	xii、5-11

ほ

ボイスレコーダー	8-21
ポインタ	6-5、6-12
ホーム	6-3
ポジション	1-2
補正変換	3-6
保存形式	9-8
本書での表記	1-3

ま

マークの見かた	1-8
サブディスプレイ	1-9
ディスプレイ	1-8
マイク(送話口)	1-2
待受画面について	1-7
待受画面に戻る	1-10
マナーについて	1-13
マナーモード	1-13
マナーモード時にアラームを鳴らす	8-9、8-13、8-16
マルチガイドキー	1-3



め

メインメニュー	iv、1-10
メール	x、5-2
メールアドレス	viii、3-7、4-2
メール受信	xii、5-9
メール着信音の鳴動時間	10-3
メール返信	xii
メールを確認する	5-9、5-12
メールを削除する	xii、5-13
メールを装飾する	5-6
メールを送信する	2-8、4-6、5-4
メールを転送する	5-11
メールを分類する	5-14
メールを返信する	5-11
メールを保護する	5-13
メニュー一覧	12-32
メニュー操作	iv
メモ帳	8-19
メモリカード	9-11
メモリカード内のデータを確認する	9-12
メモリカードへ切替	7-7、9-12
メモリカード利用時のご注意	9-11
メモリカードを初期化する	9-12
メモリカードを取り付ける	9-11
メモリカードを取り外す	9-11
メモリカードをパソコンから操作する	9-14
メモリの使用状況を確認する	9-6

も

文字入力	3-2
文字入力画面について	3-2

文字入力用キー一覧	12-35
文字のサイズ	10-5
文字の太さ	10-5
文字を移動/複写する	3-9
文字を消去/修正する	3-9
戻る操作	v

ゆ

ユーザー辞書	3-8
--------	-----

よ

用件 (ToDo) を登録する	8-10
用件を確認する	8-11
よく使う単語などを登録する	3-8
予定リスト	8-10
予定を確認する	8-8
予定を登録する	8-6

ら

ライトメール	x、5-2、5-8
--------	-----------

り

リサイズ	9-7
リモートロック	10-9
リモートロック用パスワード	10-9
料金分計サービス	11-4

る

留守番電話サービス	11-2
-----------	------

れ

レシーバー (受話口)	1-2
-------------	-----

連携予測変換	3-3
連写撮影	7-5
レンズカバー	1-2

わ

ワイルドカード	3-6
---------	-----



保証とアフターサービス

保証について

保証書は、本書(裏表紙)にあります。

- お買い上げ年月日、販売店名をご確認ください。
- 保証書の記載内容をよくお読みの上、大切に保管してください。
- 保証期間は、お買い上げの日から1年間です。(ただし、消耗部品は除きます。)

■ 本機の故障、誤作動または不具合などにより、通話などの機会を逸したために、お客様、または第三者が受けられた損害につきましては、責任を負いかねますのであらかじめご了承ください。

■ 故障または修理により、お客様が登録/設定した内容が消失/変化する場合がありますので、大切な電話帳などは控えをとっておかれることをおすすめします。なお、故障または修理の際に、本機に登録したデータ(電話帳/画像/サウンドなど)や設定した内容が消失/変化した場合の損害につきましては、責任を負いかねますのであらかじめご了承ください。

■ 本機を分解/改造すると、電波法にふれることがあります。また、改造された場合は修理をお引き受けできませんので、ご注意ください。

アフターサービスについて

■ 補修用性能部品の保有期間

シャープ株式会社は、この製品の補修用性能部品を、製品の製造打ち切り後5年保有しています。

- 補修用性能部品とは、その製品の機能を維持するために必要な部品です。

■ 修理を依頼されるときは

「故障かな?と思ったら」(P.12-4) をご覧になってお調べください。

それでも異常があるときは使用を止めて、ウィルコムサービスセンターまたはシャープ株式会社 移動体サービス事業推進センター(P.12-50)にお問い合わせください。ご自分での修理はしないでください。

- 保証期間中は、保証書の記載内容に基づいて修理いたします。
- 保証期間後の修理につきましては、修理により機能が維持できる場合は、ご要望により有料修理いたします。



お問い合わせ先

◆電話機の操作方法に関するご相談・お問い合わせ◆

■シャープ株式会社 お客様相談センター

☎0120-606-512

※一部のIP電話からは接続できない場合があります。
受付時間：月曜～金曜 9：00～18：00
（土・日・祝日および年末年始等、弊社休業日を除く）

◆電話機／オプション品の修理に関するお問い合わせ◆

■シャープ株式会社 通信システム事業本部 移動体サービス事業推進センター サービス推進部 中国第2センター PHS担当 ☎0570-081010

※全国どこからでも一律料金でご利用いただけます。
※IP電話・PHSからはご利用いただけません。
082-420-1757におかけください。
受付時間：月曜～金曜 9：00～17：40
（土・日・祝日および年末年始等、弊社休業日を除く）

◆ウィルコムサービスに関するお問い合わせ◆

■ウィルコムサービスセンター

●総合窓口（通話料有料）

ウィルコムの電話から 151

※「だれとでも定額」の無料通話対象となります。

他社ケータイ、固定電話などから 0570-039-151

[オペレーター対応時間]9：00～20：00（年中無休）

●各種手続き（通話料無料）

ウィルコムの電話から 116

他社ケータイ、固定電話などから 0120-921-156

[受付時間]自動音声応答にて24時間受付（年中無休）

オペレーターが受け付けた各種手続きは、内容により手数料がかかります。