



वार्षिक प्रतिवेदन
ANNUAL REPORT
2015 - 2016

यूको बैंक
(भारत सरकार का उपक्रम)



UCO BANK
(A Govt. of India Undertaking)

सम्मान आपके विश्वास का

Honours Your Trust

यूको बैंक UCO BANK

प्रधान कार्यालय : 10, वि. त्रै. म. सरणी, कोलकाता - 700 001
Head Office : 10, B. T. M. Sarani, Kolkata - 700 001

वार्षिक प्रतिवेदन - 2015-16 Annual Report - 2015-16

विषय-सूची / CONTENTS

मद / Item	पृष्ठ सं. / Page No.	मद / Item	पृष्ठ सं. / Page No.
● सांविधिक केन्द्रीय लेखापरीक्षक Statutory Central Auditors	02	● तुलन-पत्र 2015-16 Balance Sheet 2015-16	64-67
● निदेशक मंडल Board of Directors	03	● लाभ-हानि लेखा Profit & Loss A/c	68-79
● वार्षिक आम बैठक हेतु सूचना एवं कार्यसूची Notice for AGM and Agenda	04-09	● लेखों से संबंधित अनुसूची / Schedule to Accounts	80-120
● प्रबंध निदेशक एवं मुख्य कार्यपालक अधिकारी का संबोधन Managing Director & CEO's Statement	10-12	● भारत के राष्ट्रपति को लेखापरीक्षकों की रिपोर्ट Auditor's Report to the President of India	121-123
● निदेशकों की रिपोर्ट Directors' Report	13-37	● नकदी प्रवाह विवरण / Cash Flow Statement	124-125
● वित्तीय विशिष्टताएं Financial Highlights	38	● बासेल-III प्रकटीकरण / Basel-III Disclosures	126-193
● कारपोरेट अभिशासन संबंधी रिपोर्ट Report on Corporate Governance	39-59	● परोक्षी फार्म / Proxy Form	194-195
● कारपोरेट अभिशासन का अनुलग्नक Annexures to Corporate Governance	60-63	● उपस्थिति पर्ची / Attendance Slip	196

महत्वपूर्ण कार्यक्रम एवं तारीखें / IMPORTANT PROGRAMME & DATES

कार्यक्रम / Programme	तारीख / Date	बैठक-स्थल / Vennue
वार्षिक आम बैठक 2015-16 की तारीख, समय एवं बैठक-स्थल Date, time & of Annual General Meeting 2015-16	29.06.2016 प्रातः 11.00 A.M.	साइन्स सिटी, जे.बी.एस. हल्डेन एवेन्यु, कोलकाता - 700046
● परोक्षी फार्म की प्राप्ति की अंतिम तारीख Last date for receipt of proxy form	24.06.2016	Mini Auditorium, Science City, J.B.S Haldane Avenue, Kolkata - 700046

सांविधिक केन्द्रीय लेखापरीक्षक / STATUTORY CENTRAL AUDITORS

मे. गुहा नन्दी एंड कं.
सनदी लेखाकार
M/s GUHA NANDI & CO.
Chartered Accountants

मे. ए. सचदेव एंड कं.
सनदी लेखाकार
M/s A. SACHDEV & CO.
Chartered Accountants

मे. निरुपम एंड एसोसिएट्स
सनदी लेखाकार
M/s NIRUPAM & ASSOCIATES
Chartered Accountants

मे. ओ. पी. गर्ग एंड कं.
सनदी लेखाकार
M/s O.P.GARG & CO.
Chartered Accountants

वास्ते तेज राज एंड पाल
सनदी लेखाकार
For **TEJ RAJ & PAL**
Chartered Accountants

रजिस्ट्रार एवं शेयर अंतरण एजेंट / REGISTRAR & SHARE TRANSFER AGENT

मेसर्स कार्वी कंप्यूटरशेयर प्रा.लि.
इकाई : यूको बैंक
कार्वी सेलेनियम टावर बी,
प्लॉट 31-32, गचीबावली,
फाइनेंशियल डिस्ट्रिक्ट, नानाक्रमगुडा, सेरीलिंगमपल्ली
हैदराबाद - 500 032

M/s Karvy Computershare Private Limited
Unit : UCO BANK,
Karvy Selenium Tower B,
Plot 31-32, Gachibowli,
Financial District, Nanakramguda Serilingampally,
Hyderabad – 500 032

टेलीफोन सं. : (040) 67161500; फैक्स सं. : (040)23420814
ई.मेल आईडी : einword.ris@karvy.com
वेबसाइट : www.karvycomputershare.com

Telephone No. : (040) 67161500; Fax No. : (040)23420814
E-mail ID : einword.ris@karvy.com
Website : www.karvycomputershare.com

शेयरधारक आवश्यकतानुसार रजिस्ट्रार के निम्नलिखित कार्यालयों से सम्पर्क कर सकते हैं
The Shareholders may also contact the following offices of the Registrar in case of need.

मुंबई : महाराष्ट्र चैम्बर ऑफ कॉमर्स लेन, फोर्ट, मुंबई - 400 023
फोन : 022-2286-2425/2427
At Mumbai : Maharastra Chamber of Commerce Lane, Fort, Mumbai - 400 023
Phone 022-2286-2425 / 2427
चेन्नै : 22, विजय राघवन रोड, टी. नगर, चेन्नै - 600 017
फोन : 044-2815-1034/3445
At Chennai : 22, Vijaya Raghavan Rd. T. Nagar, Chennai - 600 017
Phone : 044-2815-1034 / 3445
नई दिल्ली : 105-108 अरुणाचल भवन, कनॉट प्लेस, नई दिल्ली - 110 001
फोन : 011-4350-9200
At New Delhi : 105-108 Arunachal Building, Connaught Place, New Delhi -110 001
Phone : 011-4350-9200
कोलकाता : 49, जतीन दास रोड (देशोप्रिय पार्क के पास), कोलकाता - 700 029
फोन : 033-2464-7231/ 32
At Kolkata : 49, Jatin Das Road (Opp. Deshapriya Park), Kolkata - 700 029
Phone : 033-2464-7231 / 32

निदेशक मंडल /BOARD OF DIRECTORS



श्री आर . के . टक्कर
प्रबंध निदेशक एवं मुख्य
कार्यपालक अधिकारी
SHRI R. K. TAKKAR
Managing Director & CEO



श्री चरण सिंह
कार्यपालक निदेशक
SHRI CHARAN SINGH
Executive Director



श्री जी. सुब्रमणिया अय्यर
कार्यपालक निदेशक
SHRI G. SUBRAMANIA IYER
Executive Director



सुश्री सिंधु पिल्लई
निदेशक
MS. SINDHU PILLAI
Director



डॉ. अरविंद शर्मा
निदेशक
DR ARVIND SHARMA
Director



प्रो. एस. के. माहेश्वरी
निदेशक
PROF. S. K. MAHESHWARI
Director



मो. सलाहुद्दीन अंसारी
निदेशक
MR. SALAHUDDIN ANSARI
Director

यूको बैंक  **UCO BANK**

प्रधान कार्यालय : 10, वि. त्रै. म. सरणी, कोलकाता - 700 001

Head Office : 10, B. T. M. Sarani, Kolkata - 700 001

सूचना

एतद्द्वारा यह सूचना दी जाती है कि यूको बैंक के शेयरधारकों की 13 वीं वार्षिक आम बैठक बुधवार, दिनांक 29 जून, 2016 को पूर्वाह्न 11.00 बजे मिनी ऑडिटोरियम, साइन्स सिटी, जे.बी.एस. हल्डेन एवेन्यु, कोलकाता - 700046 में आयोजित की जाएगी जिसमें निम्नलिखित मदों पर कार्यवाही की जाएगी:

दिनांक 31 मार्च, 2016 की स्थिति के अनुसार तुलन-पत्र, उसी तारीख को समाप्त वर्ष के लिए बैंक के लाभ और हानि लेखे, लेखे की अवधि के लिए बैंक के क्रियाकलापों पर निदेशक मंडल की रिपोर्ट तथा तुलन-पत्र एवं लेखे के संबंध में लेखापरीक्षकों की रिपोर्ट पर चर्चा करने एवं उन्हें अंगीकृत करने हेतु.

निदेशक मंडल के
आदेश से

(श्री आर.के. टक्कर)
प्रबंध निदेशक एवं मुख्य
कार्यपालक अधिकारी

स्थान : कोलकाता
दिनांक : 02.06.2016

NOTICE

NOTICE is hereby given that the 13th Annual General Meeting of the Shareholders of UCO Bank will be held on Wednesday, 29th June, 2016 at 11.00 A.M. at Mini Auditorium, Science City, J.B.S Haldane Avenue, Kolkata - 700046 to transact the following business:-

To discuss, approve and adopt the Balance Sheet as at 31st March 2016, Profit and Loss Account of the Bank for the year ended 31st March, 2016, the Report of the Board of Directors on the working and activities of the Bank for the period covered by the Accounts and Auditors' Report on the Balance Sheet and Accounts.

By order of the Board
of Directors

Place: Kolkata
Date: 02.06.2016

(R. K. Takkar)
Managing Director &
Chief Executive Officer

नोट

परोक्षी की नियुक्ति

बैठक में उपस्थित होने एवं मतदान करने के लिए हकदार कोई शेयरधारक अपने बदले बैठक में उपस्थित होने एवं मतदान करने हेतु किसी परोक्षी को नियुक्त करने का भी हकदार है और यह जरूरी नहीं है कि ऐसा परोक्षी बैंक का कोई शेयरधारक ही हो। परोक्षी फार्म को प्रभावी करने के लिए यह जरूरी है कि वह बैंक को उसके शेयर अनुभाग, वित्त विभाग, 2, इंडिया एक्सचेंज प्लेस, 3रा तल, कोलकाता - 700001 में उक्त बैठक की तारीख से कम से कम चार दिन पूर्व यानी शुक्रवार, दिनांक 24 जून, 2016 को बैंक के कार्य-समय की समाप्ति के पूर्व प्राप्त हो जाए। कृपया नोट करें कि बैंक के किसी कर्मचारी या अधिकारी को यूको बैंक (शेयर और बैठकें) विनियम, 2003 के उपबंधों के अनुसार परोक्षी के रूप में नियुक्त नहीं किया जा सकता है।

प्राधिकृत प्रतिनिधि की नियुक्ति

कोई भी व्यक्ति बैंक के किसी शेयरधारक निगमित निकाय के सम्यक् रूप से प्राधिकृत प्रतिनिधि के रूप में बैठक में उपस्थित होने या मतदान करने का तब तक हकदार नहीं होगा जब तक प्राधिकृत प्रतिनिधि के रूप में उसे सम्यक् रूप से नियुक्त करनेवाले संकल्प की एक प्रति, जो उस बैठक के अध्यक्ष द्वारा प्रमाणित सत्य प्रति हो, जिसमें संकल्प पारित किया गया था, बैंक के प्रधान कार्यालय के शेयर अनुभाग, वित्त विभाग, 2, इंडिया एक्सचेंज प्लेस, 3रा तल, कोलकाता -700001 में उक्त बैठक की तारीख से कम से कम चार दिन पूर्व यानी शुक्रवार, दिनांक 24 जून, 2016 को बैंक के कार्य-समय की समाप्ति के पूर्व प्राप्त न हो जाए। ऐसे प्राधिकृत प्रतिनिधि द्वारा निष्पादित प्रोक्सी फार्म तभी प्रभावी होगा, जब यह उपयुक्त दस्तावेज के साथ उक्त पते पर शुक्रवार, दिनांक 24 जून, 2016 के कार्य समय की समाप्ति के पूर्व बैंक को जमा कर दिया जाए।

बैंक के किसी कर्मचारी या अधिकारी को यूको बैंक (शेयर और बैठकें) विनियम, 2003 के उपबंधों के अनुसार प्राधिकृत प्रतिनिधि के रूप में नियुक्त नहीं किया जा सकता है।

उपस्थिति पर्ची-सह-प्रवेश पास

शेयरधारकों की सुविधा के लिए वार्षिक रिपोर्ट के साथ उपस्थिति पर्ची-सह-प्रवेश पास संलग्न किया जा रहा है। शेयरधारकों/परोक्षीधारकों/ प्राधिकृत प्रतिनिधियों से अनुरोध है कि वे उसे भरें और उसमें उपलब्ध कराए गए खाली स्थान पर अपने हस्ताक्षर करें तथा बैठक-स्थल पर उसे अभ्यर्पित करें। शेयरधारकों के परोक्षी / प्राधिकृत प्रतिनिधि को उपस्थिति पर्ची-सह-प्रवेश पास में यथास्थिति 'परोक्षी' या 'प्राधिकृत प्रतिनिधि' लिखना चाहिए। शेयरधारक/परोक्षीधारक/ प्राधिकृत प्रतिनिधि अपने साथ पैन कार्ड, मतदाता पहचानपत्र, पासपोर्ट आदि लाएं। सही पहचान के बाद ही उन्हें प्रवेश की अनुमति दी जाएगी।

शेयरधारकों के रजिस्टर की बंदी

वार्षिक खाताबंदी के प्रयोजनार्थ गुरुवार, दिनांक 23 जून, 2015 से बुधवार, दिनांक 29 जून, 2016 (दोनों दिन सहित) तक शेयरधारकों का रजिस्ट्रार एवं बैंक की अंतरण बही बंद रहेगी।

अदत्त/अदावाकृत लाभांश

बैंककारी कंपनी (उपक्रमों का अर्जन और अंतरण) अधिनियम 1970 की धारा 10ख के अनुसार यदि कोई राशि अदत्त लाभांश खाते में अंतरित की

Notes

APPOINTMENT OF PROXY

A SHAREHOLDER ENTITLED TO ATTEND AND VOTE AT THE MEETING, IS ALSO ENTITLED TO APPOINT A PROXY TO ATTEND AND VOTE INSTEAD OF HIMSELF/ HERSELF, AND SUCH A PROXY NEED NOT BE A SHAREHOLDER OF THE BANK. The proxy form in order to be effective must be received at the Head Office of the Bank at its Share Section, Finance Department, at 2, India Exchange Place, 3rd floor, Kolkata - 700001 not later than FOUR DAYS before the date of the Meeting i.e., on or before the closing hours of the Bank on Friday, 24th June, 2016. An employee or officer of the Bank cannot be appointed as proxy as per provision of UCO Bank (Share and Meeting) Regulation 2003.

APPOINTMENT OF AUTHORISED REPRESENTATIVE

No person shall be entitled to attend or vote at the meeting as a duly authorised representative of any body corporate which is a shareholder of the Bank, unless a copy of the resolution appointing him/her as a duly authorized representative certified to be a true copy by the Chairman of the meeting at which it was passed shall have been deposited at the Head Office of the Bank with Share Section, Finance Department, at 2, India Exchange Place, 3rd floor, Kolkata - 700 001 not later than FOUR DAYS before the date of the meeting, i.e., on or before the closing hours of the Bank on Friday, 24th June, 2016. The proxy form if any executed by such authorized representative will be effective provided the same is also deposited with the Bank along with the above documents on or before the closing hours of the Bank on Friday, 24th June, 2016 at the above mentioned address.

An employee or officer of the Bank cannot be appointed as authorized representative as per provisions of UCO Bank (Shares and Meetings) Regulation 2003.

ATTENDANCE SLIP CUM ENTRY PASS

For the convenience of the shareholders, Attendance slip-cum-Entry Pass is annexed to the Annual Report. Shareholders/Proxy holders /Authorised Representative are requested to fill in and affix their signatures at the space provided therein and surrender the same at the venue. Proxy/Authorised Representative of shareholders should state in their Attendance Slip-cum-Entry Pass as 'Proxy or Authorised Representative' as the case may be. Shareholders/Proxy holders/Authorised Representatives must carry a valid Photo identity card like PAN Card, Election ID, Passport etc with them and will be allowed entry only after proper identification.

CLOSURE OF REGISTER OF SHAREHOLDERS

The Registrar of Shareholders and the Transfer Books of the Bank will remain closed from Thursday, 23rd June, 2016 to Wednesday, 29th June, 2016 (both days inclusive) for the purpose of Annual Book Closure.

UNPAID/UNCLAIMED DIVIDEND

As per section 10B of Banking Companies (Acquisition and Transfer of Undertaking) Act 1970 any money which is transferred

जाती है और ऐसे अंतरण की तारीख से सात वर्ष की अवधि तक अदत्त/अदावाकृत रहती है तो उसे कंपनी अधिनियम 1956 की धारा 205सी (1) के तहत स्थापित "निवेशक शिक्षा एवं संरक्षण निधि" में अंतरित किया जाएगा।

जिन शेयरधारकों ने वित्तीय वर्ष 2014-15 तक लाभांश का दावा नहीं किया है, उनसे अनुरोध है कि वे रजिस्ट्रार एवं अंतरण एजेंट में कार्बी कंप्यूटरशेयर प्राइवेट लिमिटेड के पास वैध दावा (वे) प्रस्तुत करें।

डाक पता/बैंक अधिदेश में परिवर्तन और अंतरण की प्रस्तुति

(i) मूर्त रूप में धारित शेयर

मूर्त रूप से शेयर धारण करनेवाले शेयरधारकों से अनुरोध किया जाता है कि डाक पता, बैंक खाता विवरण यथा बैंक का नाम, शाखा का नाम, खाता संख्या, ईसीएस अधिदेश, ई-मेल पते आदि में परिवर्तन होने की सूचना रजिस्ट्रार एवं शेयर अंतरण एजेंट यानी मेसर्स कार्बी कंप्यूटरशेयर प्रा.लि., कार्बी सेलेनियम टावर बी, प्लॉट 31-32, गचीबावली, फाइनेंशियल डिस्ट्रिक्ट, नानाक्रमगुडा, हैदराबाद - 500 032 को दें।

इलेक्ट्रॉनिक रूप में शेयरों का धारण

इलेक्ट्रॉनिक रूप में शेयरधारण करनेवाले हिताधिकारी मालिकों से यह अनुरोध है कि वे अपने निक्षेपागार भागीदार के पास पता, बैंक का विवरण यानी बैंक का नाम, शाखा का नाम, खाता संख्या, ईसीएस अधिदेश, ई-मेल पते आदि अद्यतित करें।

अंतरण दर्ज करना

अंतरण विलेख के साथ शेयर प्रमाण-पत्र बैंक के रजिस्ट्रार एवं शेयर अंतरण एजेंट, मेसर्स कार्बी कंप्यूटरशेयर प्राइवेट लिमिटेड, यूनिट यूको बैंक, कार्बी सेलेनियम टावर बी, प्लॉट 31-32, गचीबावली, फाइनेंशियल डिस्ट्रिक्ट, नानाक्रमगुडा, हैदराबाद - 500 032 को भेजे जाएं।

अदावाकृत शेयर

बैंक के आरंभिक सार्वजनिक प्रस्ताव के बाद जारी कुछ शेयर प्रमाणपत्र शेयरधारकों के आवेदन पत्र में उल्लिखित अधूरे डाक पते एवं बाद में परिवर्तित पते की वजह से हमारे रजिस्ट्रार एवं शेयर अंतरण एजेंट के पास वापस लौट आए। बैंक को ऐसे शेयरों के असली शेयरधारकों/मालिकों से दावा/अनुरोध प्राप्त नहीं हुआ है। सूचीबद्ध करार के अनुसार बैंक ऐसे शेयरों को अमूर्तीकृत घोषित करेगा जिनका दावा असली शेयरधारकों/मालिकों द्वारा प्रस्तुत नहीं किया गया है।

to unpaid dividend account and remains unpaid/unclaimed for a period of seven years from the date of such transfer shall be transferred to "Investor Education and Protection Fund" established under section 205C(1) of the Companies Act 1956.

Shareholders who have not claimed their dividend upto the financial year 2014-15 are requested to lodge valid claim(s) with Registrar and Transfer Agent M/s Karvy Computershare Private Limited.

CHANGE IN ADDRESS/BANK MANDATE AND LODGEMENT OF TRANSFERS

Holding of shares in Physical Form

Shareholders holding shares in physical form are requested to inform the Registrar and Share Transfer Agent i.e. M/s. Karvy Computershare Pvt. Ltd., Karvy Selenium Tower B, Plot 31-32, Gachibowli, Financial District, Nanakramguda, Hyderabad - 500 032 in respect of change of address, Bank Account details, viz. Name of Bank, Name of Branch, Account Number, ECS Mandate, e-mail addresses etc.,

Holding of shares in Electronic Form

Beneficial owners holding shares in electronic form, are requested to update the address, Bank details i.e. Name of Bank, Name of Branch, Account Number, ECS Mandate, e-mail addresses etc. are duly updated with their Depository Participant.

Lodgement of Transfers

Share Certificates along with transfer deeds should be forwarded to Bank's Registrar and Share Transfer Agents, M/S Karvy Computershare Private Limited Unit : UCO BANK, Karvy Selenium Tower B, Plot 31-32, Gachibowli, Financial District, Nanakramguda, Hyderabad - 500 032

UNCLAIMED SHARES

Few of the share certificates issued after the Bank's Initial Public Offer returned undelivered to our Registrar & Share Transfer Agents on account of improper address mentioned in the application forms and subsequent change in addresses of the shareholders. Bank is yet to receive claim/request from the bonafide shareholders/owners of such shares. As per the Listing Agreement, the Bank is required to dematerialize the shares which remained unclaimed by the bonafide shareholders/owners of such shares.

दिनांक 31.03.2016 तक अदावाकृत शेयरों के विवरण निम्नप्रकार है :

Following are details of the shares unclaimed as on 31.03.2016 :

क्रम सं. Sl. No.	विवरण Particulars	शेयरधारकों की संख्या No. of shareholders	शामिल शेयरों की संख्या No. of shares involved
i.	दिनांक 01.04.2015 की स्थिति के अनुसार अदावाकृत शेयर Shares unclaimed as on 01.04.2015	205	28300
ii.	वर्ष 2015-16 के दौरान दावा किए गए और हिताधिकारी के खाते में अंतरित शेयर/ Shares claimed and transferred to Beneficiary account during the year 2015-16	NIL	NIL
iii.	दिनांक 31.03.2016 की स्थिति के अनुसार अदावाकृत शेयर Shares unclaimed as on 31.03.2016	205	28300

अदावाकृत शेयरों के मामले में सही मालिक द्वारा दावा नहीं किए जाने तक मताधिकार अवरुद्ध रखे जाएंगे।

The voting rights in respect of the unclaimed shares will remain frozen till the claim by the rightful owner.

इलेक्ट्रॉनिक साधनों द्वारा मतदान

कंपनियाँ (प्रबंधन एवं प्रशासन) नियमावली, 2014 के साथ पठित सेबी (सूचीकरण दायित्व एवं प्रकटन अपेक्षाएँ) विनियमन, 2015 के विनियम 44 के अनुसरण में बैंक के शेयरधारकों को असाधारण आम बैठक में इलेक्ट्रॉनिक साधनों (रिमोट ई-मतदान) द्वारा मतदान करने की सुविधा देना बाध्यकारी है।

Voting through Electronic Means

Pursuant to Regulation 44 of SEBI (Listing Obligations and Disclosure Requirements) Regulations, 2015 read with Companies (Management and Administration) Rules, 2014, it is mandatory to extend to the shareholders of the Bank, the facility to vote at the Annual General Meeting by electronic means (remote e-voting).

बैंक के शेयरधारक बैठक की सूचना में निहित जानकारी के अनुसार रिमोट ई-मतदान प्रणाली के जरिए विचारणीय मर्दों पर मत दे सकते हैं।

Shareholders of the Bank can transact on the item of the business through remote e-voting system as contained in the Notice of the Meeting.

बैंक ने मेसर्स सविता ज्योति, प्रैक्टिसिंग, कंपनी सचिव को जांचकर्ता के रूप में नियुक्त किया है जो अच्छे और पारदर्शी तरीके से रिमोट ई-मतदान प्रक्रिया के संचालन की देख-रेख करेगा।

The Bank has appointed Ms. Savitha Jyothi, Practising, Company Secretary, as Scrutinizer who will oversee the conduct of the remote e-voting process in a fair and transparent manner.

रिमोट ई-मतदान के निर्देश

- रिमोट ई-वोटिंग के लिए कार्बी वेबसाइट से: <https://evoting.karvy.com> यूआरएल का उपयोग किया जाए:
- बैंक के शेयरधारकों को अपना मत इलेक्ट्रॉनिक माध्यम से ही दर्ज कराना होगा भले ही निर्दिष्ट तारीख को वे भौतिक रूप में अथवा अमूर्त रूप में शेयर धारित किए हुए हों।
- लॉगइन विवरण (यानी वार्षिक आम बैठक सूचना की उपस्थिति पर्ची में उल्लिखित यूजर आईडी एवं पासवर्ड) दर्ज करें। आपका फोलियो नं./ डीपी आईडी एवं ग्राहक आईडी ही आपका यूजर आईडी होगा।
- सही तरीके से विवरण भरने के पश्चात लॉगइन पर क्लिक करें।
- अब आप पासवर्ड बदलने वाले पेज पर पहुंच जाएंगे। जहां आपको पासवर्ड अनिवार्य रूप से बदलना पड़ेगा। नए पासवर्ड में कम से कम 8 अक्षर होंगे जिनमें कम से कम एक अपर केस (A-Z), एक लोअर केस (a-z), एक संख्या (0-9) और एक विशेष चिह्न (@, #, \$ आदि) होगा। सिस्टम द्वारा पासवर्ड बदलने तथा पहली बार लॉग-इन करने पर अपने किसी संपर्क विवरण, जैसे मोबाइल नंबर, ई-मेल आदि को अपडेट करने के लिए कहा जाएगा। आप गुप्त प्रश्न

INSTRUCTION FOR REMOTE E-VOTING

- Use URL <https://evoting.karvy.com>, for remote e-voting from Karvy website.
- Shareholders of the Bank holding shares either in physical form or in dematerialized form, as on the Specified date, may cast their vote electronically.
- Enter the login credentials (i.e., user id and password mentioned in the Attendance Slip of notice of AGM). Your Folio No./DP ID & Client ID will be your user ID.
- After entering the details appropriately, click on LOGIN.
- You will reach the Password change menu wherein you are required to mandatorily change your password. The new password shall comprise of minimum 8 characters with at least one upper case (A-Z), one lower case (a-z), one numeric value (0-9) and a special character. The system will prompt you to change your password and update any contact details like mobile, email etc. on first login. You may also enter the secret question and answer of your choice to retrieve your password in case you forget

में जाकर अपने मन का उत्तर दर्ज कर सकते हैं जिससे यदि आप पासवर्ड भूल जाएं तो उसे पुनः प्राप्त कर सकें। आपको सचेत किया जाता है कि किसी अन्य व्यक्ति के साथ अपना पासवर्ड साझा न करें एवं उसे गोपनीय रखने हेतु पूरी सावधानी बरतें।

6. आपको नए विवरण के साथ लॉगइन करना होगा।
7. लॉग इन में सफल होने पर सिस्टम आपको 'इवेंट' यानी 'यूको बैंक का चयन करने के लिए कहेगा।
8. अंतिम तारीख यानी 22.06.2016 को शेयर धारित करनेवाले शेयरधारक संकल्प के पक्ष या विपक्ष में अपना मत दे सकते हैं।
9. पुष्टि के लिए 'OK' पर या संशोधन करने हेतु 'CANCEL' पर क्लिक करें। एक बार पुष्टि करने के बाद आपको अपने मत के पुनःसंशोधन का मौका नहीं दिया जाएगा। मतदान अवधि के दौरान शेयरधारक कितनी भी बार लॉग इन कर सकते हैं, जब तक कि उन्होंने मत प्रदान न कर दिया हो।
10. विविध फोलियो/ डी-मैट खाते रखनेवाले शेयरधारक प्रत्येक फोलियो/ डी-मैट खाते के लिए अलग से मतदान प्रक्रिया का चुनाव करेंगे।
11. एक बार संकल्प पर अपना मत दे देने पर बाद में उसे पुनः संशोधित करने का मौका नहीं दिया जाएगा।
12. पोर्टल 26.06.2016 को सुबह 9.00 बजे से लेकर 28.06.2016 को शाम 5.00 बजे तक खुला रहेगा।
13. इस संबंध में किसी भी जानकारी के लिए आप शेयरधारकों हेतु अक्सर पूछे जाने वाले प्रश्न (एफएक्यू) तथा <https://evoting.karvy.com> के डाउनलोड सेक्शन में शेयरधारकों के ई-वोटिंग मैन्युअल या कार्बी कंप्यूटरशेयर प्रा.लि. से संपर्क कर सकते हैं।

असाधारण आम बैठक के स्थल पर मतदान/चुनाव:

रिमोट ई-मतदान के अलावा, मतदान उनके लिए भी आयोजित करवाया जाएगा जिन्होंने रिमोट ई-मतदान का अपना विकल्प नहीं लिया है। मतदान की शुरुआत इस आशय की घोषणा के तुरंत बाद कर दी जाएगी और मतों की संख्या शेयरधारकों द्वारा अंतिम तारीख यानी 22.06.2016 को धारित शेयरों की संख्या के अमृतुल्य होगी।

रिमोट ई-मतदान के नतीजों के साथ समन्वित मतदान का समग्र परिणाम बैंक की वेबसाइट पर प्रदर्शित किया जाएगा तथा स्टॉक एक्सचेंजों, यानी एनएसई एवं बीएसई एवं ई-वोटिंग एजेंसी (मेसर्स कार्बी कंप्यूटरशेयर (प्रा.) लि.) को भी सूचित किया जाएगा।

तुलन पत्र / वार्षिक रिपोर्ट की प्रतियाँ

शेयरधारकों को सूचित किया जाता है कि वार्षिक रिपोर्ट की प्रतियाँ वार्षिक आम बैठक के स्थल पर वितरित नहीं की जाएंगी।

शेयरधारकों द्वारा पूछताछ

बैठक में विचाराधीन कार्यसूची मदों पर शेयरधारकों द्वारा प्रस्तुत की जानेवाली पूछताछ, यदि कोई हो, का स्वागत है। ऐसी पूछताछ पर्याप्त समय पहले सामने आए तो बैंक प्रभावी प्रतिक्रिया व्यक्त करने की स्थिति में रहेगा।

it. It is strongly recommended not to share your password with any other person and take utmost care to keep your password confidential.

6. You need to login again with the new credentials.
7. On successful login, the system will prompt you to select the EVENT i.e., UCO Bank.
8. Those holding shares as on the Cut-off Date i.e., 22.06.2016 can cast their vote in favour of or against the resolution.
9. Click OK to confirm else CANCEL to modify. Once you confirm, you will not be allowed to modify your vote. During the voting period, shareholders can login any number of times till they have voted.
10. Shareholders holding multiple folios/demat account shall choose the voting process separately for each folios/demat account.
11. Once the vote on the resolution is cast by the shareholder, he/she shall not be allowed to change it subsequently.
12. The Portal will be open for voting from: 9 a.m. on 26.06.2016 to 5 p.m. on 28.06.2016.
13. In case of any queries, you may refer the Frequently Asked Questions (FAQs) for shareholders and e-voting User Manual for shareholders available at the download section of <https://evoting.karvy.com> or contact Karvy Computershare Pvt. Ltd.

VOTING/POLLING AT THE VENUE OF AGM

Apart from remote e-voting, the voting shall also be conducted for those who have not exercised their option of remote e-voting. The voting will commence immediately after an announcement in this regard is made and the number of votes will be equivalent to the number of shares held by them as on the Cut-off Date i.e. 22.06.2016.

The Results of the voting at the meeting aggregated with the results of remote e-voting will be hosted on Bank's website and shall also be informed to the stock exchanges i.e., NSE & BSE and the e-voting agency (M/s. Karvy Computershare (P) Limited).

COPIES OF BALANCE SHEET/ANNUAL REPORT

Shareholders are advised that copies of the Annual Report will not be distributed at the venue of the Annual General Meeting.

Shareholders Queries

It will be appreciated if shareholders submit their queries, if any, on the agenda items to be considered at the Meeting sufficiently in advance to facilitate effective response from the Bank.

शेयर अंतरण एजेंटों के साथ पत्राचार

शेयरधारकों से अनुरोध किया जाता है कि अपने पंजीकृत पते या अन्य किसी प्रकार के विवरण में परिवर्तन से संबंधित सूचना, यदि कोई हो, डीमैट शेयरों के मामले में अपने निक्षेपागार सहभागी के माध्यम से एवं प्रत्यक्ष शेयरों के मामले में सीधे बैंक के रजिस्ट्रार एवं शेयर अंतरण एजेंट को निम्नलिखित पते पर दें:

मेसर्स कार्वी कंप्यूटरशेयर प्राइवेट लिमिटेड
यूनिट: यूको बैंक
कार्वी सेलेनियम टावर बी, प्लॉट 31-323,
गचीबावली, फाइनेंशियल डिस्ट्रिक्ट,
नानाक्रमगुडा, हैदराबाद – 500 032
दूरभाष: (040) 67161500 फैक्स: (040) 23420814

ऑनलाइन पूछताछ/शिकायत के लिए बैंक के शेयरधारक मेसर्स कार्वी कंप्यूटरशेयर प्राइवेट लिमिटेड की वेबसाइट www.karvycomputershare.com पर लॉग-इन करें और अपनी पूछताछ/शिकायत, यदि कोई हो, दर्ज कराने के लिए इन्वेस्टर सर्विसेस पृष्ठ पर क्लिक करें।

शेयर अनुभाग एवं निवेशक शिकायत कक्ष

शेयरधारकों को त्वरित एवं बेहतर सेवा प्रदान करने के लिए बैंक ने अपने प्रधान कार्यालय, कोलकाता में निवेशक शिकायत कक्ष की स्थापना की है। शेयरधारक एवं निवेशक किसी भी प्रकार की सहायता के लिए निम्नलिखित पते पर इस कक्ष से संपर्क कर सकते हैं:

श्री एन. पूर्ण चंद्र राव, कंपनी सचिव, शेयर अनुभाग एवं निवेशक शिकायत कक्ष, यूको बैंक, प्रधान कार्यालय: 2, इंडिया एक्सचेंज प्लेस(तीसरा तल), कोलकाता- 700 001
दूरभाष: 033-44557227/033-22485625

निदेशक मंडल के
आदेश से

स्थान : कोलकाता
दिनांक : 02.06.2016

(श्री आर. के. टक्कर)
प्रबंध निदेशक एवं मुख्य
कार्यपालक अधिकारी

COMMUNICATION WITH SHARE TRANSFER AGENTS

Shareholders are requested to intimate changes, if any, in their registered address or any other particulars through their Depository Participant in case of DEMAT shares and directly in case of physical shares to the Registrar and Share Transfer Agent of the Bank at the following address :

M/S Karvy Computershare Private Limited
Unit : UCO BANK,
Karvy Selenium Tower B, Plot 31-32, Gachibowli,
Financial District, Nanakramguda, Hyderabad - 500 032
Tel : (040) 67161500; Fax : (040)23420814

For on line queries/grievances, shareholders of the Bank may login on the website of M/s Karvy Computershare Private Limited i.e., www.karvycomputershare.com and click on Investor Services page to register their queries/grievances, if any.

SHARE SECTION & INVESTORS GRIEVANCE CELL

In order to facilitate quick and efficient service to the shareholders, the Bank has set up Investors Grievance Cell at its Head Office, Kolkata. Shareholders and investor may contact this Cell at the under mentioned address for any assistance :

Shri N Purna Chandra Rao, Company Secretary, Share Section & Investors Grievance Cell, UCO Bank, Head Office : 2, India Exchange Place (3rd Floor), Kolkata - 700 001, Telephone : 033-44557227, Fax : (033) - 22485625

By order of the Board
of Directors

Place: Kolkata
Date: 02.06.2016

(R. K. Takkar)
Managing Director &
Chief Executive Officer

प्रबंध निदेशक एवं मुख्य कार्यपालक अधिकारी का संबोधन Managing Director & CEO's Statement



प्रिय शेयरधारको,

हार्दिक शुभकामनाएं !!!

बैंक की इस 13वीं वार्षिक सामान्य बैठक में आप सभी का स्वागत करते हुए और आपके समक्ष वित्तीय वर्ष 2015-16 में बैंक के कार्यनिष्पादन को प्रस्तुत करते हुए मुझे बेहद प्रसन्नता हो रही है। वर्ष के दौरान बैंक की क्या उपलब्धियां रही; बैंक ने क्या नए कदम उठाए, इसका विस्तृत विवरण संलग्न रिपोर्ट में दिया गया है। अतः इस अवसर पर मैं बैंक के कार्यनिष्पादन के बारे में कुछ बातें आपके सामने रखूंगा और सबसे अधिक विश्वसनीय वित्तीय संस्था के रूप में प्रतिष्ठित होने के बैंक के सपने को साकार करने के लिए आगामी दिनों में किए जाने वाले उपायों की संक्षेप में चर्चा करूंगा।

अर्थव्यवस्था :

खपत माल की कीमतों में गिरावट, वैश्विक व्यापार मंदी तथा पूंजी प्रवाह में शिथिलता आने के फलस्वरूप उभरती एवं विकासशील अर्थव्यवस्था वाले देशों में आर्थिक मंदी के चलते वैश्विक स्तर पर आर्थिक विकास की गति धीमी रही। अंतर्राष्ट्रीय मुद्रा कोष (आईएमएफ) ने वर्ष 2016-17 के लिए वैश्विक वृद्धि के अनुमान को कम करते हुए इसके 3% से कुछ ही ऊपर रहने का अनुमान लगाया है। अंतर्राष्ट्रीय मुद्रा कोष ने यह भी आशंका व्यक्त की है कि इसके परिणामस्वरूप निवेश में शिथिलता आ सकती है; पारिश्रमिक एवं रोजगार के अवसरों पर इसका नकारात्मक प्रभाव पड़ सकता है, तथा कुछ देशों में सरकारी कर्ज के अत्यधिक बढ़ जाने की भी संभावना है।

वैश्विक मंदी और अनियत मानसून के बावजूद वर्ष 2015-16 में भारतीय अर्थव्यवस्था ने 7.6 % की सशक्त वृद्धि दर्ज की है और आशा है कि आने वाले दिनों में यह 7% से अधिक की वृद्धि दर से दुनिया की सबसे तेज रफ्तार से बढ़नेवाली अर्थव्यवस्थाओं में से एक होगी। देश की आर्थिक आधार-संरचना में बेहतरी के साथ-साथ सरकारी सुधारों तथा मेक-इन-इंडिया, स्टैंड-अप इंडिया एवं डिजिटल इंडिया जैसी नई पहलों से भारत की अर्थव्यवस्था की गाड़ी रफ्तार पकड़ रही है।

Dear Shareholders,

Greetings !!!

I feel great pleasure to welcome you to the 13th Annual General Meeting of our bank, and to place before you, the bank's performance for the financial year 2015-16. Achievements and initiatives of the bank during the period are enclosed in the report elaborately. I would just provide an overview of the bank's performance and its intended future course of action to realise the bank's vision of becoming the most trusted Financial Institution.

Economy:

Globally, economic growth has been quiescent due to the deceleration of economic activities in emerging and developing economies amid weakening commodity prices, global trade and capital flows. IMF (International Monetary Fund) has downgraded the global growth forecast for 2016-17 to just over 3%. IMF has also raised concerns that this could further stifle investments, negatively impact wages & employment scenario and lead to unsustainably huge government debts in some countries.

Despite global sluggishness and inconsistent monsoons, Indian economy has registered a robust growth of 7.6% in 2015-16, and is expected to be one of the fastest growing economy, at over 7% in 2016-17. Improvement in the country's economic fundamentals complemented by the government reforms and initiatives such as 'Make in India', 'Stand up India' & 'Digital India' are fuelling the economy's growth engine.

मुद्रास्फीति नियंत्रण में बनी हुई है। उपभोक्ता मूल्य सूचकांक 5% के आस-पास झूलता रहा और नवम्बर 2014 से ही थोक मूल्य सूचकांक नकारात्मक और बना हुआ है, जो मुख्यतः अंतर्राष्ट्रीय बाजारों में खपत माल, खासकर तेल की कीमतों में भारी गिरावट के कारण है। इसी प्रकार, बाहरी स्थिति मजबूत बनी हुई है। सीएडी (चालू खाते का घाटा) गिरकर सहनीय स्तर पर आ गया है, विदेशी मुद्रा भंडार बढ़ा है और शुद्ध विदेशी प्रत्यक्ष निवेश (एफडीआई) की आवक भी बढ़ी है।

वित्तीय वर्ष 2015-16 के दौरान अनुसूचित वाणिज्यिक बैंकों (एससीबी) के कार्यनिष्पादन में गिरावट जारी रही। जमा राशियों एवं अग्रिमों की वृद्धि दर में कमी आई। एनपीए स्तर के बढ़ने से बैंकों की आस्ति गुणवत्ता पर संकट उत्पन्न हो गया जिसके कारण सकल अनर्जक आस्तियों के स्तर में भी अपेक्षा से अधिक वृद्धि हुई है। यूको बैंक को भी इस उतार-चढ़ाव के दौर का सामना करते हुए आगे बढ़ना था।

हमारी अर्थव्यवस्था के इन सकारात्मक लक्षणों को देखते हुए, यूको बैंक इन छिपी संभावनाओं का अधिकतम लाभ उठाने तथा अपने सभी हितधारकों के साथ सार्थक रिश्ता जारी रखने के लिए कृतसंकल्प है।

बैंक का कार्यनिष्पादन:

- बैंक का वैश्विक कारोबार मार्च, 15 की स्थिति में 366149 करोड़ की तुलना में मार्च, 16 में 342626 करोड़ का रहा। आंशिक रूप से थोक जमाराशियां दूर करने तथा अधिक भरोसेमंद रिटेल कारोबार पर ध्यान केन्द्रित करने के विवेकपूर्ण निर्णय के कारण यह स्थिति बनी, इसके अलावा औद्योगिक ऋण के उठाव में शिथिलता तथा कमजोर आय वृद्धि भी इसकी वजह रही।
- वैश्विक जमा राशि मार्च, 15 की ₹214337 करोड़ की तुलना में मार्च, 15 में ₹207118 करोड़ रही।
- वैश्विक अग्रिम पिछले वर्ष के ₹152812 करोड़ की तुलना में मार्च, 16 में ₹135508 करोड़ रहे।
- बैंक की कुल जमाराशि में 31.68% भाग कासा का रहा। इस वित्तीय वर्ष के दौरान बचत जमा में कुल 11.63% की वृद्धि हुई।
- बैंक के आवास ऋण और सम्पत्ति ऋण में क्रमशः 17.89% और 43.25% की वृद्धि हुई।
- वित्तीय वर्ष 2014-15 में ₹1138 करोड़ के शुद्ध लाभ की तुलना में वित्तीय वर्ष 2015-16 में बैंक की ₹2799 करोड़ की शुद्ध हानि हुई। यह अंतर मूलतः एनपीए के लिए उच्चतर प्रावधान जरूरतों के कारण आया है। बैंक ने चालू वित्तीय वर्ष 2015-16 की आस्ति गुणवत्ता समीक्षा के दौरान भारतीय रिजर्व बैंक द्वारा निर्दिष्ट सभी उधारकर्ता खातों के आस्ति वर्गीकरण और प्रावधान जरूरतों का पूर्णतया अनुपालन किया है।
- मार्च 2016 तक बैंक की ग्राहक संख्या 10% बढ़ी और यह 2.86 करोड़ तक पहुंच गई।
- बैंक ने सरकार के समावेशन संबंधी लक्ष्यों में सक्रिय योगदान कर उसकी पीएमजेडीवाई (72.25 लाख खाते), पीएमएसबीवाई (10.60 लाख नामांकन), पीएमजेबीवाई (4.78 लाख नामांकन), एपीवाई (31172 अभिदाता / सबस्क्राइबर) योजनाओं को जरूरतमंद लोगों तक पहुंचाया है।

Inflation remains under control. The CPI inflation hovers around 5% and WPI has been in negative zone since Nov'14, which is largely due to major falls in international commodity prices; especially oil.

Similarly, external position remains robust. The CAD (Current Account Deficit) has declined to comfortable levels, foreign exchange reserves have risen and net FDI inflows have also grown.

The performance of the SCBs (Scheduled Commercial Banks) remained subdued during FY 2015-16. Rising NPA levels posed a threat to the asset quality of the banks, resulting in unprecedented levels of GNPA. UCO Bank too had to operate in this turbulent phase.

Given these positive signals about our economy, UCO Bank is all set to capitalize on these prospects and continue its meaningful symbiotic relationship with all its stakeholders.

Bank's Performance:

- Global business of the bank stood at ₹342626 crore as of Mar'16, against ₹366149 crore as of Mar'15. This is partly due to conscious decision taken for shedding the bulk deposits & focusing on more sustainable retail business and also because of a slowdown in industrial credit offtake and poor earnings growth.
- Global deposits stood at ₹207118 crore as of Mar'16, against ₹214337 crore as of Mar'15.
- Global advances stood at ₹135508 crore as of Mar'16, against ₹152812 crore a year ago.
- Bank's CASA proportion was 31.68% of Total deposits. Savings deposits rose by 11.63% during the financial year.
- Bank has grown by 17.89% and 43.25% in home loan and property loan respectively.
- Bank registered a net loss of ₹2799 crore for FY 2015-16, against a net profit of Rs.1138 crore for FY 2014-15. The difference is primarily due to the higher provisioning requirements for NPAs. The Bank has fully complied with asset classification and provisioning requirements in respect of all the borrower accounts identified by RBI during asset quality review in the current financial year 2015-16.
- The bank's clientele rose by 10% to reach 2.86 crore by Mar'16.
- The bank has contributed to the government's inclusion ambitions by taking its schemes such as PMJDY (72.25 lac accounts), PMSBY (10.60 lac enrolments), PMJBY (4.78 lac enrolments), APY (31172 subscribers), to the needy people actively.

वित्तीय वर्ष 2015-16 के दौरान उठाए गए कदम :-

आपके बैंक ने भरोसेमंद कारोबार पथ पर अग्रसर होने के लिए नीतिगत कारोबार लाभ साकार करने के उद्देश्य से अपने संसाधनों का निवेश किया है। ग्राहकों और निवेशकों तक बढ़ी हुई मूल्यवत्ता को पहुंचाने के लिए बैंक ने कुछ तकनीकी पहलें की हैं, जो इस प्रकार हैं :-

- नई और उन्नत कोटि की एम-बैंकिंग एप अब 10 विभिन्न क्षेत्रीय भाषाओं में उपलब्ध है।
- आवास ऋण और शिक्षा ऋण के उधारकर्ताओं के लिए ब्याज प्रमाणपत्र निकालने हेतु बैंक की वेबसाइट के माध्यम से सुविधा उपलब्ध कराई गई है।
- बैंक ने यूको ग्राहकों को बेहतर ऑनलाइन भुगतानसेवा प्रदान करने के उद्देश्य से 10 पेमेंट गेटवे के साथ गठबंधन किया है।
- यूको बैंक ने अफिलिएट मार्चेट भागीदारी योजना के तहत बिज़नेससाईसेज से समझौता किया है जो यूको ग्राहकों को अनटे प्रस्ताव उपलब्ध कराता है और उन्हें यूको कार्ड का ऑनलाइन प्रयोग करने के लिए प्रोत्साहित करता है।
- रिटेल ऋण स्वीकृति प्रक्रिया के मानकीकरण के लिए रिटेल ऋण योजनाओं के लिए नया स्कोरिंग मॉडल लागू किया गया।
- एक नकदी रहित वित्तीय लेनदेन सेवा यूको "टैप एण्ड गो" को लागू किया गया है।

भावी कदम :

वित्तीय वर्ष 2016-17 "नीतिगत संसाधन उन्मुखता" (स्ट्रेटेजिक रिसोर्स एलाइनमेंट) का वर्ष होगा और अपने महत्वपूर्ण मानव संसाधनों, प्रौद्योगिकीगत एवं ज्ञान संसाधनों के सूक्ष्म संयोजन पर पूर्ण रूप से ध्यान केन्द्रित करते हुए बैंक जी जान से प्रयास करेगा ताकि स्थायी रूप से लाभ अर्जित करने वाले मजबूत व्यवसाय मॉडल को स्थापित करने के साथ-साथ बैंक वित्तीय सेवाओं के सबसे पसंदीदा ब्रांड के रूप में उभरने का अपना सपना पूरा कर सके।

उक्त सपनों को फलीभूत करने के लिए कासा एवं रिटेल व्यवसाय को बढ़ाने, आस्ति गुणवत्ता सुदृढ़ करने तथा एनपीए वसूली जल्द प्रभावी करने पर अधिक ध्यान दिया जाता रहेगा। वित्तीय समावेशन और प्राथमिकताप्राप्त क्षेत्र के ऋणों पर भी बैंक पहले की तरह बल देता रहेगा।

बैंक अपना पीओएस व्यवसाय शुरू करने की प्रक्रिया में है और आशा की जाती है कि बैंक की कासा वृद्धि पर इसका सकारात्मक प्रभाव पड़ेगा।

हर क्षेत्र में गुणवत्ता बढ़ाने के लिए तकनीक का प्रयोग कर रहा हमारा बैंक लाभप्रद तरीके से वित्तीय समावेशन को साकार करने के प्रौद्योगिकीगत प्रवर्तनों के जरिए अपना कारोबार कौशल समाज के बुनियादी तबके तक ले जाएगा।

"खुशहाल यूको बैंकिंग" की अनुभव यात्रा संजोने में हमारे साथ मिलकर आगे बढ़ने के लिए आपको आमंत्रित करते हुए मुझे हार्दिक प्रसन्नता हो रही है।

(आर के टक्कर)
प्रबंध निदेशक एवं मुख्य कार्यपालक अधिकारी

Initiatives during FY 2015-16:

Your bank has invested its resources to build strategic business advantages for beginning a sustainable business trajectory. For delivering augmented value to the customers and investors, bank has put in place some initiatives on technological front, as mentioned below.

- New and upgraded m-banking app is now available in 10 different regional languages.
- Facility for generating interest certificates for Home Loan and Education Loan borrowers through bank's website has been developed.
- The bank has tied-up with 10 payment gateways to improve online payment experience of UCO customers.
- UCO bank has signed up with BizSciences for affiliate merchant partner program, which provides unique offers to UCO customers and encourages them to use UCO card online.
- New scoring model for retail lending schemes was implemented to standardize sanction process of retail loans.
- UCO "Tap & Go", a cashless financial transaction service had been implemented.

Future Course:

The FY 2016-17 will be the year of "Strategic Resource Alignment", and all efforts will be dedicated towards fine-tuning the banks key resources viz. its Human resources, Technological resources and knowledge resources to achieve its vision of emerging into the most preferred financial services brand, along with establishing robust business models to generate profits sustainably.

The focus on increasing CASA, Retail business, improving Asset quality and expediting NPA recovery will be retained to facilitate the above aspirations. The bank will also continue its emphasis on financial inclusion and PS advances.

The bank is in the process of launching its POS business, and this is expected to impact the bank's CASA growth positively.

The bank, which is using technology to add value in all spheres, will also actualize its business potential at the bottom of the pyramid, through technological innovations to achieve, financial inclusion profitably.

It is heartening for me to invite you to collaborate with us in the journey of creating an experience of "Happy UCO Banking!".

(R K Takkar)
Managing Director & Chief Executive Officer

निदेशक मंडल की रिपोर्ट : 2015-16

REPORT OF THE BOARD OF DIRECTORS : 2015-16

I. प्रबंधन विमर्श एवं विश्लेषण:

1. वैश्विक अर्थव्यवस्था

वैश्विक आर्थिक परिदृश्य पर लंबे समय तक अनिश्चितता के बादल छाए रहे जिसमें थोड़े-थोड़े अंतराल पर वित्तीय बाजार में उथल-पुथल और जोखिम लेने के प्रति अनिच्छा की उच्च प्रवृत्ति विद्यमान रही। विश्व अर्थव्यवस्था में 2016-17 के दौरान 2.9% और 2017-18 के दौरान 3.1% की वृद्धि अपेक्षित है। वर्ष 2015 की दूसरी छमाही में यूएस की अर्थव्यवस्था शिथिल पड़ी जिसका कारण वस्तु-स्टॉक की भरमार के परिणामस्वरूप निजी क्षेत्र का पूँजी निवेश में कटौती कर देना रहा। औद्योगिक उत्पादन 2016 की पहली तिमाही में संकुचित प्रकार का रहा। 2015 की चौथी तिमाही में यूरो के क्षेत्र में निर्यातों की गिरावट के चलते वृद्धि की गति ढीली पड़ गई हालांकि तेल की सस्ती कीमतों और अनुकूल वित्तीय स्थितियों से निजी खपत को बढ़ावा मिला। 2015 की चौथी तिमाही में निजी खपत में आयी गिरावट के साथ ही जापान की अर्थव्यवस्था की वृद्धि को भी झटका लगा। इसी चौथी तिमाही में सेवा क्षेत्र के बेहतर होने से यूके की अर्थव्यवस्था में गति आई। ईएमई (उभरती हुई बाजार अर्थव्यवस्थाएं) में कुल मिलाकर समष्टि-आर्थिक वातावरण चुनौती भरा रहा जिसमें हाल की तिमाही में वृद्धि और भी कमजोर पड़ गई। चीन की अर्थव्यवस्था में 2009 की चौथी तिमाही से लेकर अब तक की शिथिलतम तिमाही प्रगति दर्ज की गई, जिसमें कमजोर बाहरी मांग, कारखानों की अतिरिक्त क्षमता, धीमे निवेश और उच्च बकाया स्तरों के चलते नीचे की ओर के जोखिम ने विशाल रूप अख्तियार किया।

विश्व का स्फीतिक दबाव कमजोर आर्थिक बढ़त और खपत वस्तुओं की कमतर रही कीमतों के चलते नियंत्रित रहा। मौद्रिक नीति के प्रयोजन एशियाई और ईएमई दोनों ही अर्थव्यवस्थाओं में अलग-अलग रुख अपनाते रहे हैं। दिसंबर, 2015 में फेड ने अपनी नीतिगत दर ऊंची की। यूरोपीयन सेंट्रल बैंक (ईसीबी) ने अपनी जमा दर को और कम करके ऋणात्मक किया और अपनी नीतिगत दर में शून्य तक की कटौती की। बैंक ऑफ जापान (बीओज) ने अपने गुणात्मक और परिमाणान्तरक सरलीकरण के कार्यक्रम को चलाते हुए नकारात्मक जमा दर की शुरुआत की। चीन ने अपनी जमा और ऋण दरों में भारी कमी की है।

2. घरेलू अर्थव्यवस्था

केन्द्रीय सांख्यिकीय कार्यालय(सीएसओ) के पूर्व अनुमान की मानें तो वर्ष 2015-16 में स्थिर बाजार कीमतों पर सकल घरेलू उत्पाद की वृद्धि दर 7.6% होने का अंदेशा है। वर्ष 2015-16 में कृषि क्षेत्र की वृद्धि 1.1% ही बनी हुई है जो पिछले दशकों के औसत से कम है, मुख्यतया इस वजह से कि यह सामान्य से कम मानसून वर्षों का लगातार दूसरा साल है। सेवा क्षेत्र की वृद्धि थोड़ी बेहतर होकर 9.2% पर आई है लेकिन अब भी बहुत स्वीकार्य नहीं है। चालू वर्ष के दौरान उद्योग क्षेत्र गति पकड़ने और 7.3% की वृद्धि प्राप्त करने का अनुमान है जिसके पीछे सुधारयुक्त विनिर्माण गतिविधि की शक्ति निहित है।

वर्ष 2015-16(अप्रैल-मार्च) औद्योगिक उत्पादन सूचकांक बढ़कर 2.4% हो गया। मुद्रा स्फीति नियंत्रित रही। एक नए सिलसिले की मुद्रा स्फीति 5.5% के आसपास ऊपर-नीचे होती रही है जबकि अंतर्निहित प्रवृत्तियों के

I. MANAGEMENT DISCUSSION AND ANALYSIS

1. GLOBAL ECONOMY

The global economic outlook has remained under clouds of uncertainty for long, with periodic financial market turbulence and heightened risk aversion. The global economy is expected to grow at 2.9% in 2016-17 and 3.1% in 2017-18. The US economy slowed in the second half of 2015 as the Private sector has cut back capital investment in the face of an inventory glut. Industrial production remained in contraction mode in Q1 of 2016. In the Euro area, growth decelerated in Q4 of 2015 due to sagging exports, though private consumption was boosted by low oil prices and favourable financing conditions. Growth in the Japanese economy suffered a setback in Q4 of 2015 with the fall in private consumption. The UK economy picked up in Q4 of 2015, driven by its service sector. In Emerging Market Economies (EMEs), the overall macroeconomic environment remains challenging with growth having weakened further in recent quarter. The Chinese economy recorded lowest quarterly expansion in Q4 of 2015 since 2009, with downside risk looming large in terms of weak external demand, factory overcapacity, slowing investment and high debt levels.

Global inflation pressure was contained by weak global growth and continuing softness in commodity prices. Monetary policy stances have been diverging across both AEs (Advanced Economies) and EMEs. In Dec 2015, the Fed raised its policy rate. The European Central Bank (ECB) reduced the deposit rate further into negative and cut its policy rate to zero. The Bank of Japan (BOJ) while maintaining its quantitative and qualitative easing program introduced a negative deposit rate. China has aggressively cut deposit and lending rates.

2. DOMESTIC ECONOMY

As per the advance Estimate (AE) released by the Central Statistical Office (CSO) the growth rate of GDP at constant market prices was projected at 7.6% in 2015-16. Growth in the agriculture sector in 2015-16 had continued to be lower than the average of last decade at 1.1%, mainly on account of it being the second successive year of lower than normal monsoon rains. Growth in the service sector moderated slightly at 9.2% but still remains robust. Growth in industry is estimated to have accelerated during the current year at 7.3% on the strength of improving manufacturing activity.

The Index of Industrial Production grew by 2.4% in 2015-16 (April-March). Inflation remains under control. The new series inflation has fluctuated around 5.5% while measures of underlying trends -core inflation, rural wage growth and minimum support price

साधन — कोर मुद्रा स्फीति, ग्रामीण मजदूरी की वृद्धि एवं न्यूनतम समर्थन मूल्य की बढ़ोतरी - ये सभी निष्क्रिय बने रहे। मार्च, 2016 की सीपीआई मुद्रा स्फीति 4.83% पर रही। नवंबर, 2014 से डब्ल्यूपीआई मुद्रा स्फीति नकारात्मक ओर रही है, जिसके चलते अंतरराष्ट्रीय खपत-वस्तुओं की कीमतों में, खासकर कच्चे तेल की कीमतों में भारी गिरावट आई। वर्ष 2015-16 के दौरान डब्ल्यूपीआई (-) 0.85% पर बना रहा।

वर्ष 2015-16 के दौरान भारत के निर्यात और आयात क्रमशः \$ 261.14 बिलियन और \$ 379.60 बिलियन रहे। वर्ष के दौरान भारत के निर्यात में 15.85% और आयात में 15.28% की कमी आयी। विदेशी विनिमय आरक्षित निधि वर्ष 2014-15 के \$ 341.6 बिलियन से बढ़कर वर्ष 2015-16 में \$ 360.2 बिलियन हो गई। नेट एफडीआई आगम वर्ष 2014-15 की अप्रैल-दिसंबर अवधि के \$21.9 बिलियन से बढ़कर वर्ष 2014-15 की इसी अवधि में \$27.7 बिलियन पर पहुँच गया। डालर के मुकाबले में रुपये का अंकित मूल्य घट गया है। वर्ष 2015 की अप्रैल-दिसंबर अवधि में सीएडी (वालू लेखा घाटा) कम होकर जीडीपी के 1.4% पर आ गया जो वर्ष 2014-15 की इसी अवधि में 1.7% था, जिसका कारण व्यापार घाटे का संकुचित होना रहा। आरई (संशोधित अनुमान) 2015-16 और बीई (बजट अनुमान) 2016-17 का संघीय बजट में वित्तीय घाटा क्रमशः 3.9% और 3.5% पर बना हुआ है।

बान्ड के बाजार में सरकारी प्रतिभूतियों(जी-एसईसीएस) पर आमदनी, जो मौद्रिक नीति सुगमता चक्र की शुरुआत से पहले ही अनुकूल होने लगी थी, बढ़ते क्रम में पृथक होती गई और वर्ष 2015-16 की दूसरी छमाही में स्थिर हो गई। संघीय बजट के बाद 10 वर्ष से स्थिर बनी हुई सामान्य आमदनी 29 फरवरी, 2016 को लगभग 16 बीपीएस तक घट गई। जी-एसईसी की आमदनी मार्च 2016 की पहली छमाही में धीरे-धीरे सुधरी जब बाजार के भागीदारों ने लाभकारी बुकिंग का रुख किया। अक्टूबर मध्य से शुरू होनेवाली वर्ष की दूसरी छमाही में मौद्रिक तरलता की स्थिति सामान्यतः तंग रही क्योंकि सरकार के व्यय की गति धीमी पड़ी और त्योहारों की अवधि में मुद्रा की मांग में अस्थायी रूप से बढ़त हुई।

मौद्रिक तरलता की स्थिति को सामान्य करने के लिए भारतीय रिज़र्व बैंक ने खुला बाजार परिचालन का मार्ग अपनाया। वर्ष 2015-16 के दौरान बैंकिंग क्षेत्र का कार्यनिष्पादन दबावग्रस्त रहा। सकल बैंक क्रेडिट में 11.3% की मामूली-सी वृद्धि हुई और 18 मार्च, 2016 को संचयी जमा भी 9.9% की दर से बढ़ी। बैंकिंग क्षेत्र की परिसंपत्ति गुणवत्ता दबाव में आई तथा सकल अग्रिम के अनुपात के रूप में सकल एनपीए दिसंबर, 2015 में बढ़ गया है। भारतीय रिज़र्व बैंक ने जनवरी 2015 और मार्च 2016 के बीच में कुल मिलाकर 125 बीपीएस की बड़ी रेपो दर कटौती की। 31 मार्च, 2016 की स्थिति के अनुसार धन आपूर्ति(एम3) की वर्ष-दर-वर्ष वृद्धि 10.3% थी जिसकी तुलना में पिछले वर्ष की इसी अवधि में 12.0% की वृद्धि दर दर्ज की गई थी।

II. 2015-16 में बैंक का कार्य-निष्पादन:

1. यूको के डिलिवरी चैनल:

1.1 पारंपरिक नेटवर्क :

बैंक के पास भारत एवं विदेश में भौगोलिक दृष्टि से भलीभाँति फैला शाखा नेटवर्क है। 31.03.2016 की स्थिति के अनुसार बैंक के 10 सर्किल कार्यालय, 49 अंचल एवं 3073 शाखाएँ और चार विदेशी शाखाएँ(सिंगापुर एवं हॉंग-काँग में दो-दो) हैं। 31 मार्च, 2016 की स्थिति के अनुसार बैंक में दो विस्तार पटल हैं।

increases - have similarly remained muted. CPI inflation for the March 2016 stood at 4.83%. The WPI inflation has been in negative territory since Nov 2014 which is attributed to large falls in international commodity prices, especially crude oil. WPI remained at (-)0.85% during the year 2015-16.

During the year 2015-16, India's exports and imports stood at \$ 261.14 billion and \$ 379.60 billion respectively. India's exports declined by about 15.85% and imports by 15.28% during 2015-16. The foreign exchange reserves have risen to \$360.2 billion in 2015-16 from \$341.6 billion in 2014-15. Net FDI inflows have grown from \$21.9 billion in April-Dec 2014-15 to \$ 27.7 billion in the same period of 2015-16. The nominal value of the rupee, has declined against the dollar. The CAD (Current Account Deficit) narrowed to 1.4% of GDP in April- Dec 2015 from 1.7% in the corresponding period of 2014-15, on the back of the contraction in the trade deficit. Fiscal deficit in RE (Revised Estimates) 2015-16 & BE (Budget Estimates) 2016-17 are retained at 3.9% and 3.5% respectively in the union Budget.

In the bond market, yields on govt securities (G-Secs) which had started to ease ahead of the monetary policy easing cycle, got increasingly disconnected and firmed up through the second half of 2015-16. After the Union budget, 10 year generic yield declined by about 16bps on Feb 29, 2016. G-Sec yield edged up in the first half of March 2016 on profit booking by market participants. Liquidity conditions generally tightened in the second half of the year beginning from mid Oct as the pace of government expenditure slowed and the seasonal increase in currency demand for the festival season took hold.

RBI conducted open market operations to ease the liquidity condition. The performance of banking sector during 2015-16 remained subdued. Growth in the Gross bank credit is tepid at 11.3% and aggregate deposit also grew at 9.9% as on March 18, 2016. The asset quality of banking sector came under stress and GNPA as proportion of Gross Advances has increased in Dec 2015. RBI, in all, made substantial repo rate cuts of 125 bps between January 2015 & March 2016. Growth of Money supply (M3) on Y-O-Y as on 31st Mar, 2016 stood at 10.3% as compared to a growth rate of 12.0% recorded in the corresponding period a year ago.

II. PERFORMANCE OF THE BANK DURING 2015-16:

1. UCO's Delivery Channels:

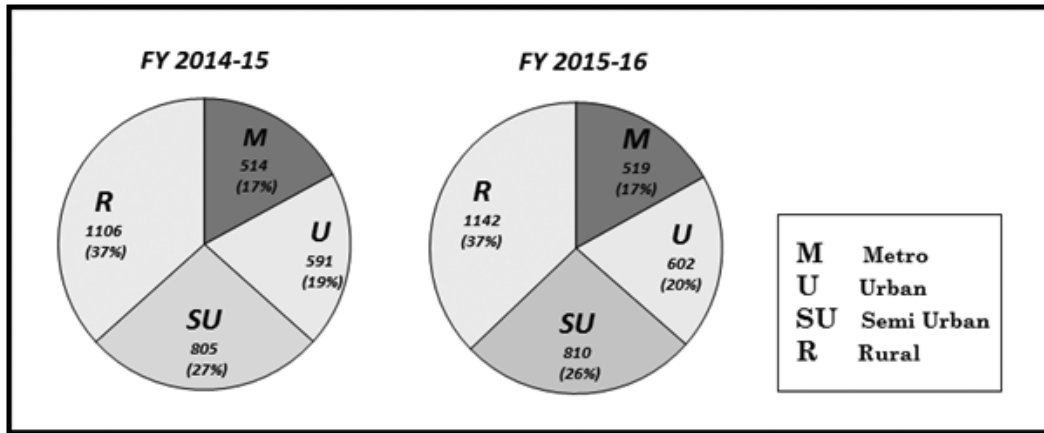
1.1. BRICK and MORTAR Network:

Bank has a geographically well spread branch network in India and abroad. The Bank has 10 Circle Offices, 49 Zones, 3073 domestic branches and 4 overseas branches (two each in Singapore and Hong Kong), as on 31.3.2016. The Bank has two Extension Counters as of 31st March, 2016.

बैंक ने 2015-16 के दौरान 57 शाखाएँ खोलकर अपने अखिल भारतीय नेटवर्क को मजबूत किया है। पिछले पांच वर्षों के दौरान शाखा का नेटवर्क इस प्रकार है:

The Bank has strengthened its pan India network by opening 57 branches during the year 2015-16.

जनसंख्या श्रेणीवार शाखाओं का वर्गीकरण नीचे दिया गया है:
The population category-wise break-up of domestic branches is given below.



घरेलू शाखाओं में छ: फ्लैगशिप कारपोरेट शाखाएँ, 15 मिड-कारपोरेट शाखाएँ, 7 आस्ति प्रबंधन शाखाएँ, 23 सेवा शाखाएँ और एक एकीकृत कोष प्रबंधन शाखा शामिल हैं।

The domestic branches include 6 Flagship Corporate Branches, 15 Mid Corporate Branches, 7 Asset Management branches, 23 Service Branches and 1 Integrated Treasury Branch.

देश भर में प्रमुख नगरीय शाखाओं से जुड़े 29 रिटेल लोन हब, 2 एसएमई हब एवं 78 सिटी बैंक कार्यालय भी काम कर रहे हैं।

29 Retail Loan Hubs, 2 SME Hubs and 72 City Back Offices are also functioning across the country attached to the major city branches.

17102 गांवों में बैंकिंग से वंचित लोगों को बैंकिंग सेवाएं प्रदान करने के लिए 4317 काराबार सहायक कार्यरत हैं जो लोगों के घर तक जाते हैं।

4317 Business Correspondents are functioning in 17102 villages to provide banking services at the door steps of people who are so far away from the banking fold,

2. वैकल्पिक डिलिवरी चैनल:

2. Alternative Delivery Channels:

- बैंक नेशनल फाइनेंशियल स्विच(एनएफएस) में शामिल हो गया है जिससे ग्राहकों को देश भर में अधिक संख्या में एटीएम का उपयोग करना संभव हो गया है। 31 मार्च, 2016 की स्थिति को बैंक के पास 2564 एटीएम थे जिनमें से 2010 ऑनसाइट तथा 554 ऑफसाइट थे। बैंक ने 31.03.2015 को 6112218 डेबिट/एटीएम कार्ड की तुलना में 31.03.2016 को 8566186 कार्ड जारी किए हैं। इस प्रकार विगत वर्ष की तुलना में 40.15% की वृद्धि प्राप्त की गई है। वित्तीय समावेशन के अंतर्गत बैंक रुपये कार्ड एवं किसान खाते से लिंक किए गए एटीएम समर्थित किसान कार्ड जारी कर रहा है।
- यूटिलिटी बिल भुगतानों, हवाई जहाज एवं रेल टिकट बुक करने, ऑनलाइन खरीदारी, अंत:बैंक एवं अंतर्बैंक निधि अंतरण आदि के लिए ग्राहकों को इंटरनेट बैंकिंग सुविधा उपलब्ध है। शेष की पूछताछ, खाता विवरणी, लेन-देन संबंधी एसएमएस एलर्ट, परोक्ष कर, प्रत्यक्ष कर का भुगतान एवं अन्य कई बैंकिंग सेवाएं भी बैंक प्रदान कर रहा है। 31.03.2015 को कुल 382524 ई-बैंकिंग उपयोगकर्ताओं की संख्या 31.03.2015 को बढ़कर 530566 हो गई। वर्ष-दर-वर्ष 37.98% की वृद्धि दर्ज की गई।

- Bank has joined National Financial Switch (NFS) which enables customers to access more number of ATMs across the country. As on 31.3.2016, Bank had 2564 ATMs out of which 2010 are onsite and 554 are offsite. Bank had issued 8566186 of Debit/ATM cards as on 31.3.2016 as compared to 6112218 cards as on 31.03.2015 thereby achieving an increase of 40.15% over the previous year. The bank is issuing Rupaycards under financial inclusion and ATM enabled Kisan Cards linked to Kisan account.
- Internet banking facility is available to customers for utility bills payment, for air and rail ticket booking, on line shopping, inter-bank and intra bank fund transfer etc. Bank is also providing services like balance enquiry, account statement, transaction related SMS alerts, payment of indirect taxes, Direct taxes and many other banking services. The total e-banking users as on 31.03.2016 are 530566, as against 384524, as on 31.03.2015, registering a Y-O-Y increase of 37.98%.

2.3 वर्ष 2011-12 के दौरान बैंक ने मोबाइल बैंकिंग सेवा आरंभ की है, जिसमें ग्राहक मोबाइल फोन के जरिए अपने बैंकिंग लेन-देन करने का लाभ उठा सकते हैं। इस मोबाइल बैंकिंग सुविधा के माध्यम से ग्राहक अब एसएमएस/जीपीआरएस कनेक्शन मोड का उपयोग करके अपने हैंडसेट से शेष पूछताछ, खाता विवरणी, मोबाइल रीचार्ज, अंतःबैंक एवं अंतर्बैंक निधि अंतरण जैसी बैंकिंग गतिविधियाँ कर रहे हैं। 31.03.2015 को कुल 70534 एम-बैंकिंग उपयोगकर्ताओं की संख्या 31.03.2016 को बढ़कर 272969 हो गई। वर्ष-दर-वर्ष 287% की वृद्धि दर्ज की गई।

वित्तीय वर्ष 2015-16 के दौरान कुल लेन-देन के 35.45% लेन-देन वैकल्पिक वितरण माध्यमों से हुए हैं जिसकी तुलना में वित्तीय वर्ष 2014-15 के दौरान ऐसे लेन-देन केवल 29.27% ही हुए थे।

2.3. Bank has introduced Mobile Banking services during the year 2011-12, whereby customers can take advantage of conducting their banking transactions through mobile phones. Through the mobile banking facility, customers are now performing banking activities like balance enquiry, account statement, mobile recharge, intra & inter-bank funds transfer with their mobile handset using SMS/GPRS modes of connection. M-banking users as on 31.03.2016 are 272969 as against 70534 as on 31.03.2015 recording an increase of 287% Y-o-Y.

During FY 2015-16; 35.45% of the total transactions have taken place through alternate delivery channels as against 29.27% in FY 2014-15.

3. कारोबार प्रोफाइल:

3.1 वैश्विक:

बैंक की कुल जमा पिछले वर्ष के ₹ 214337 करोड़ की तुलना में मार्च, 2016 को ₹ 207118 करोड़ हो गई। बैंक का सकल अग्रिम पिछले वर्ष के ₹1,51,812 करोड़ की तुलना में मार्च, 2016 को ₹1,35,508 करोड़ का रहा है। बैंक का कुल कारोबार 31.03.2015 के ₹366149 करोड़ की तुलना में मार्च, 2016 में 342626 करोड़ का रहा है।

3.2 घरेलू:

घरेलू कार्यनिष्पादन के मामले में बैंक की कुल जमा पिछले वर्ष के ₹1,93,552 करोड़ की तुलना में मार्च, 2016 को ₹1,90,885 करोड़ का रहा। बैंक का घरेलू अग्रिम पिछले वर्ष के ₹1,37,031 करोड़ की तुलना में मार्च, 2016 को ₹1,18,791 करोड़ का रहा। ब्याज लागत को कम करने के एक उपाय के रूप में बल्क जमा को छोड़ने के सक्रिय निर्णय के कारण मार्च, 16 में बैंक की कुल जमा में कमी आई है। बैंक के एलसी बिल डिस्काउन्टिंग कारोबार के घटने और प्रमुख उद्योगों की दमित वृद्धि की वजह से बैंक के कुल अग्रिम में कमी आई है।

3. Business Profile:

3.1. GLOBAL:

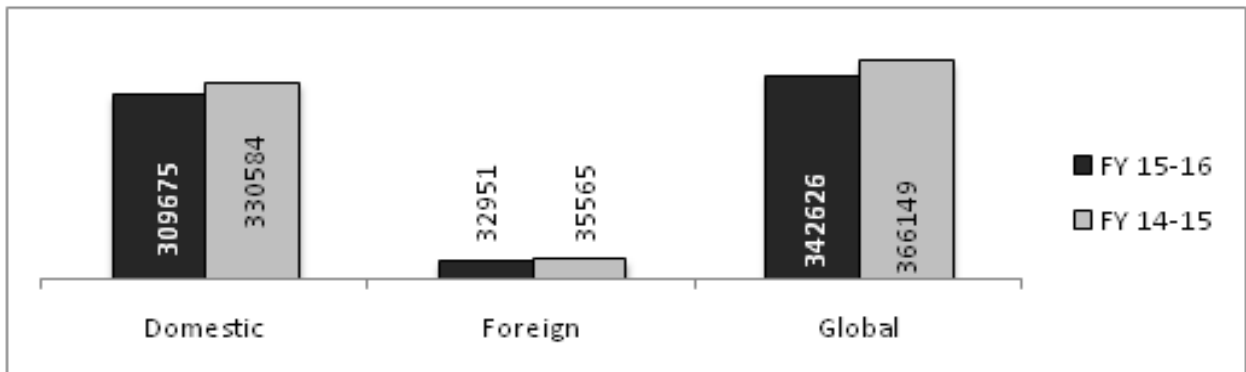
Total deposits of the bank stood at ₹ 207118 crore as on March 2016 compared to ₹ 214337 cr a year ago and gross advances of bank as on March 2016 are at ₹1,35,508 cr compared to ₹ 1,51,812 cr a year ago. Total Business of Bank stood at ₹ 342626 crore as of March 2016 as against ₹ 366149 cr as on 31.03.2015.

3.2. DOMESTIC.

On the domestic front, total deposit stood at Rs.190885 cr as on 31.03.2016 as against ₹ 1,93,552cr in the previous corresponding year . Domestic Advances of bank stood at ₹ 1,18,791cr as of March 2016 as compared to ₹ 1,37,031 cr in the previous year.Total Deposit of Bank has declined as of Mar'16 due to conscious decision of shedding of bulk deposits as a measure to reduce interest cost. Gross Advances of Bank has declined due to decline in LC Bill Discounting business of the bank and subdued growth in the Major industries.

बैंक का कारोबार/ BUSINESS OF BANK

(₹ करोड़ में/ in Cr.)



3.3 कासा:

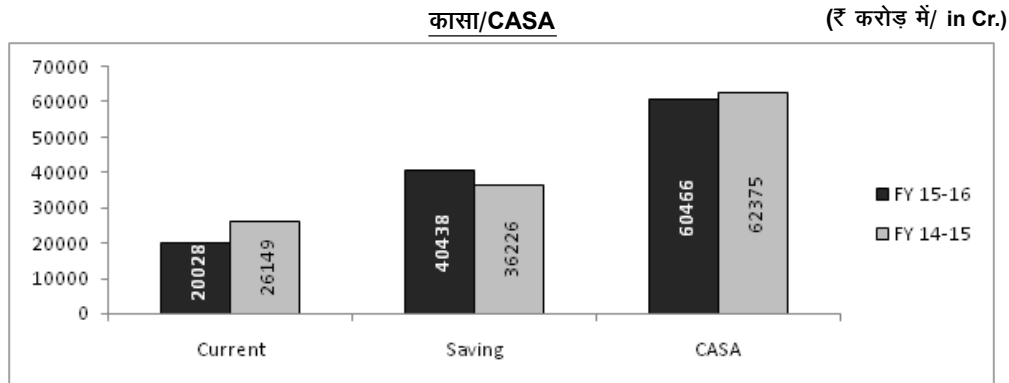
मार्च 2016 में बैंक की चालू एवं बचत (कासा) जमा ₹60466 करोड़ की रही जिसमें 5.93% की वृद्धि दर्ज की गई। कुल घरेलू जमा में बैंक का कासा जमा 31.68% रहा। बैंक की बचत जमा मार्च, 2016 में ₹40438 करोड़ हो गई जिसमें 11.63% की वृद्धि हुई। चालू जमा मार्च, 2015 के ₹ 26149 करोड़ की तुलना में मार्च, 2016 में ₹ 20028 करोड़ की रही।

वर्ष के दौरान बैंक की कुल ग्राहक संख्या मार्च 2015 के 2.60 करोड़ से बढ़कर मार्च 2016 में 2.86 करोड़ हो गई है।

3.3 CASA:

Current and Saving (CASA) deposits of the bank stood at ₹ 60466 cr as of March 2016. The bank's CASA deposit to domestic deposits constituted 31.68% . Saving deposit rose by 11.63% to ₹ 40438 cr as at March 2016. Current deposit stood at ₹ 20028 cr as of Mar'2016 as against ₹ 26149 cr in Mar'15.

During the year, Bank's total clientele increased from 2.60 cr in March, 2015 to 2.86 cr in March, 2016.



3.4 वित्तीय कार्यनिष्पादन:

बैंक को 31.03.2016 को समाप्त पूरे वर्ष में ₹ 2799 करोड़ की नेट हानि हुई है जिसकी तुलना में इससे पिछले वर्ष ₹ 1138 करोड़ का नेट लाभ हुआ था। मार्च 2016 को समाप्त वर्ष का परिचालन लाभ ₹ 3603 करोड़ का है जिसकी तुलना में पिछले वर्ष यह ₹ 4910 करोड़ था।

बैंक का कुल प्रावधान और आकस्मिक खर्च बढ़कर ₹ 6403 करोड़ हो गया जिसकी तुलना में पिछले वर्ष यह ₹ 3772 करोड़ था।

बैंक की कुल आय पिछले वर्ष के ₹ 21,363 करोड़ की तुलना में मार्च 2016 ₹ 20157 करोड़ रही। जहाँ ऋण और अग्रिम से आय ₹12293 करोड़ की हुई, निवेशों से प्राप्त ब्याज ₹ 5663 करोड़ का रहा। शुद्ध ब्याज आय मार्च 15 के ₹ 5562 करोड़ की तुलना में मार्च 16 में ₹4848 करोड़ की रही। मार्च 16 में अर्जित गैर-ब्याज आय ₹ 1596 करोड़ हुई जबकि इससे पिछले वर्ष में यह ₹ 2004 करोड़ की थी।

बैंक का ब्याज खर्च मार्च 2015 के ₹13797 करोड़ से ज़रा-सा घटकर मार्च 2016 में ₹13713 करोड़ हो गया। बैंक का कुल खर्च मार्च, 2016 के ₹16452 करोड़ के मुकाबले मार्च 16 में ₹16554 करोड़ का रहा। बैंक की जमा लागत 6.11% घट गई और अग्रिमों से आय बढ़कर 10.17% हो गई जबकि मार्च 15 में 6.35% यह 9.92% थी। आय-लागत अनुपात 37.74% से बढ़कर 47.19% हुआ।

3.4 Financial Performance:

The bank incurred a Net Loss of ₹ 2799 cr for the whole year ending 31.03.2016 compared to the net profit of ₹1138 cr for the corresponding previous year. Operating Profit for the year ended Mar, 2016 is ₹ 3603 cr compared to ₹ 4910 cr for the last year.

Total provisioning and contingencies of bank increased to ₹ 6403cr compared to ₹ 3772cr for the last year.

The bank's total income stood at ₹ 20157 cr as of March 2016 compared to ₹ 21, 363cr last year. While interest income from loans and advances stood at ₹12293 cr; interest from investment stood at ₹ 5663 cr. Net Interest income was ₹ 4848 cr as of Mar'16 against ₹ 5562 cr as of Mar'15. The Non-Interest income earned is ₹ 1596 cr as on Mar'16 as compared to ₹ 2004 cr in the corresponding previous year.

The bank's interest expenses marginally declined to ₹13713cr for March 2016 from ₹13797 cr in March 2015. Bank's total expenses stood at ₹ 16554 cr as on Mar'16 against ₹ 16452 cr as of March, 2015. The Bank's cost of deposit declined to 6.11% and yield on advances increased to 10.17% as at March 2016 from 6.35% and 9.92% respectively in Mar'15. Cost to income ratio increased to 47.19% from 37.74%.

4. पूँजी:

2015-16 को समाप्त वित्तीय वर्ष के दौरान बैंक का नेट मूल्य पिछले वर्ष के ₹ 11585 करोड़ से घटकर ₹9720 करोड़ रह गया। वर्ष 2015-16 में दिनांक 30.03.2016 को भारत सरकार ने इक्विटी शेयर के अधिमानित आबंटन के द्वारा बैंक में ₹ 935 करोड़ की पूँजी निविष्ट की जिसे “शेयर एप्लीकेशन मनी खाता” में रखा गया। (दिनांक 10.05.2016 को बैंक ने सेबी आईसीडीआर विनियम, 2009 के अनुसार ₹935 करोड़ के पूँजी अंशदान पर भारत सरकार को अधिमानित आधार पर प्रति शेयर ₹41.47 के निर्गम मूल्य पर 22,54,64,190 इक्विटी शेयर आबंटित किए।)

5. पूँजी पर्याप्तता अनुपात:

दिनांक 31.03.2015 को बासेल- III संरचना के अनुसार बैंक का पूँजी पर्याप्तता अनुपात 9.63% रहा जो 9% की विनियामक आवश्यकता से ज्यादा था। बासेल- III संरचना के अनुसार पूँजी पर्याप्तता का ब्योरा नीचे दर्शाया जा रहा है।

4. Capital :

Net worth of the Bank has decreased to ₹ 9720 crore during the financial year ending 2015-16 from ₹ 11585 crore of the corresponding previous year. In 2015-16 , Govt. of India infused ₹ 935 cr capital in the bank by way of preferential allotment of Equity Shares on 30.3.2016 which was maintained in the "Share Application Money Account". (On 10.05.2016, Bank allotted 22,54,64,190 equity shares to the Government of India on preferential basis at an issue price of ₹ 41.47 per share determined in accordance with SEBI ICDR Regulations, 2009 against the capital contribution of ₹ 935 crore.)

5. Capital Adequacy Ratio:

As per Basel III framework, the Bank's Capital Adequacy Ratio of 9.63 % as at 31.03.2016 was higher than the regulatory requirement of 9%. Details of Capital Adequacy under Basel-III framework are shown as under.

(₹ करोड़ में / in ₹ crore)

विवरण/Particular	31.03.2015		31.03.2016	
	सीआरएआर (%) / CRAR(%)	राशि/Amount	सीआरएआर (%) / CRAR(%)	राशि/Amount
टियर-I/Tier- I	9.05	11431.59	7.63	9915.83
टियर-II/Tier- II	3.12	3944.71	2.00	2598.98
कुल पूँजी/Total Capital	12.17	15376.29	9.63	12514.81
जोखिम भार आस्ति/ Risk Weight assets		126380.39	-	129949.10

6. कोष एवं अंतरराष्ट्रीय

भारतीय रिज़र्व बैंक द्वारा समय-समय पर जारी नियामक दिशानिर्देशों तथा निदेशक मंडल द्वारा अनुमोदित बैंक की कार्पोरेट निवेश नीति के अनुरूप मैक्रो-इकोनोमिक परिदृश्य एवं बाजार की गति से कदम से कदम मिलाते हुए बैंक अपने कोष एवं निवेश का परिचालन करता आ रहा है। बदले हुए परिदृश्य में, जहां अत्याधुनिक तकनीक कोष एवं जोखिम प्रबंधन को धारदार बना रही है, प्रभावी एवं सक्षम तरीके से संसाधन का अधिकतम इस्तेमाल करने और निवेश एवं ट्रेडिंग पर आय को अधिकतम बढ़ाने के लिए बैंक ने एक वैश्विक स्तर पर उपयोगी समेकित कोष प्रबंधन प्रणाली की शुरुआत की है।

जोखिम को कम करने और समुचित तुलन पत्र प्रबंधन के लिए बैंक ने ब्याज दर विनियम लेनदेन प्रारंभ किया है। वर्ष 2015-16 के दौरान बैंक ने बाजार की अत्यधिक अस्थिरता अनुभव की और अनेक मुश्किलों के बावजूद अपने निवेश पोर्टफोलियो की आय में उल्लेखनीय वृद्धि कर सका।

वर्ष 2015-16 के दौरान बैंक के वैश्विक निवेश (सकल) में 30.84% की वृद्धि हुई और यह 31.03.2015 के ₹69231 करोड़ से बढ़कर 31.03.2016 को ₹84512 करोड़ हो गया। घरेलू निवेश में 31.26% की वृद्धि हुई और यह 31.03.2015 के ₹62749 करोड़ से बढ़कर 31.03.2016 को ₹82361 करोड़ हो गया। एसएलआर निवेश ने वर्ष 2015-16 के दौरान 25.90% की वृद्धि दर्ज करते हुए ₹69706 करोड़ के स्तर पर पहुँच गया, जबकि मार्च 2015 में यह ₹55368 करोड़ था। गैर-एसएलआर निवेश (घरेलू) में 71.46% की वृद्धि हुई और यह ₹7381 करोड़ से वर्ष 2015-16 में ₹12655 करोड़ पर पहुँच गया जिसका कारण सरकार के उदय बान्ड में

6. TREASURY & INTERNATIONAL

Bank has been performing its Treasury & Investment Operations by keeping track of the macroeconomic scenario and market developments in accordance with the regulatory guidelines issued by Reserve Bank of India from time to time as also the Bank's Corporate Investment Policy approved by the Board of Directors. In the changed scenario, where state of the art technology is providing cutting edge in Treasury & Risk Management, Bank has also embarked upon a globally deployable Integrated Treasury Management Solution for an effective and efficient way to optimize resource utilization and maximize returns on investment and trading.

In order to mitigate risk and proper balance sheet management, bank has gone for interest rate swap transactions. During the year 2015-16, Bank has experienced severe market volatility and despite all odds the bank could significantly improve the yield on its Investment portfolio.

The global investments (Gross) of the Bank during the year 2015-16 grew by 30.84% from ₹64594 crore as on 31.03.2015 to ₹84512 crore as on 31.03.2016. The domestic investment grew by 31.26 % from ₹62749 crore as on 31.03.2015 to ₹82361 crore as on 31.03.2016. SLR investment registered a growth of 25.90% during the year 2015-16 touching the level of ₹69706 crore compared to ₹55368 crore in March 2015. Non SLR investment (domestic) grew by 71.46% to reach ₹12655 crore from ₹7381 crore in 2015-16 due to increased investment in Govt UDAY Bond. The yield on domestic investment decreased marginally from

बढ़ा हुआ निवेश था। घरेलू निवेश में आय, जो 31.03.2015 की स्थिति के अनुसार 8.08% थी, उसमें आंशिक कमी आई और यह 31.03.2016 को 8.04% दर्ज की गई। कुल निवेश आय 2014-15 के ₹5947 करोड़ की तुलना में 2015-16 में ₹6370 करोड़ थी।

6.1 निर्यात वित्तपोषण:

भारत भर में स्थित 74 'बी' श्रेणी की शाखाओं के साथ यूको बैंक सक्रिय रूप से निर्यातकों की जरूरतें पूरी करने के लिए कटिबद्ध है। मार्च, 2016 को समाप्त वित्तीय वर्ष के दौरान बैंक का कुल मर्चेन्ट कारोबार ₹65,640 करोड़ का था जो पिछले वर्ष की तुलना में 41.00% कम है। 31 मार्च, 2016 की स्थिति में हमारे बैंक का निर्यात ऋण बकाया ₹2347.29 करोड़ का है, जिसमें 31 मार्च, 2015 की स्थिति की अपेक्षा 13.29% की गिरावट दर्ज की गई है।

यूको बैंक भारत को किए जानेवाले ईरान के तेल निर्यातों के लिए आईएनआर में भुगतान प्राप्त करने पर सहमत होकर ईरान के साथ द्विपक्षीय व्यापार सुलभ करानेवाला एकमात्र बैंक है। साथ ही इस रूपया भुगतान प्रणाली के तहत निर्यातों को बढ़ावा देने के लिए यूको बैंक ने अप्रैल, 2015 से मार्च, 2016 तक संचयी रूप से ₹1221 करोड़ की राशि के 381 निर्यात बिलों का परक्रामण किया। 31 मार्च, 2016 की स्थिति में ईरान के साथ व्यापार का निर्यात ऋण बकाया ₹146 करोड़ है।

7. सामाजिक बैंकिंग:

7.1 प्राथमिकताप्राप्त क्षेत्र को अग्रिम:

बैंक कुछ वर्षों से प्राथमिकताप्राप्त क्षेत्र को उधार देने में महत्वपूर्ण कार्य प्रदर्शित करता रहा है और अपनी ग्रामीण एवं अर्ध-शहरी शाखाओं के विशाल नेटवर्क के द्वारा प्राथमिकताप्राप्त क्षेत्र एवं कृषि क्षेत्र को प्रभावी ढंग से सेवाएँ देता रहा है।

दिनांक 31.03.2016 को बैंक के प्राथमिकताप्राप्त क्षेत्र को दिए गए अग्रिम ₹55948 करोड़ के रहे जो समायोजित नेट बैंक ऋण (एएनबीसी) का 38.70% हिस्सा थे।

7.1.1 कृषि को अग्रिम:

बैंक का कुल कृषि अग्रिम ₹19593 करोड़ रहा, जो एएनबीसी का 13.55 % हिस्सा है। प्रत्यक्ष कृषि ऋण ₹12772 करोड़ रहा, जो एएनबीसी का 8.83% हिस्सा है।

7.1.2 सूक्ष्म, लघु एवं मझौले उद्यम (एमएसएमई)

बैंक देश के आर्थिक विकास में एमएसएमई की महत्वपूर्ण भूमिका तथा देश में रोजगार अवसरों को उत्पन्न करने में उससे मिलनेवाले सहयोग को स्वीकारता है। दिनांक 31.03.2016 को सूक्ष्म एवं लघु उद्यम(एमएसएमई) के तहत अग्रिम ₹ 22772 करोड़ तथा 31 मार्च, 2016 को सूक्ष्म, लघु एवं मझौले उद्यम (एमएसएमई) के तहत अग्रिम ₹25935 करोड़ के रहे।

7.1.3 कमजोर वर्गों को ऋण :

31 मार्च, 2016 की स्थिति के अनुसार कमजोर वर्गों को प्रदान किया गया अग्रिम ₹17767.40 करोड़ रहा, जो समायोजित नेट बैंक ऋण का 12.29% है। कमजोर वर्गों को अग्रिम की वर्ष-दर-वर्ष वृद्धि 17.00% रही।

8.08% as on 31.03.2015 to 8.04% as on 31.03.2016. Total investment income for 2015-16 stood at ₹6370 crore as against Rs.5947 crore in 2014-15.

6.1. Export Finance:

With 74 'B' Category Branches across India, UCO Bank is committed to actively cater to the needs of its Exporters. Total Merchant Turnover of the Bank during the Financial Year ended March, 2016 stood at ₹ 65,640 crore which is 41.00 % lower than previous year. Bank's Export credit outstanding during 31st March, 2016 is ₹ 2,347.29 crore, registering a decline of 13.29% over 31st March, 2015.

'UCO Bank,' is the sole Bank to facilitate bi-lateral trade with Iran by agreeing to receive payment in INR for Iranian oil exports to India. Simultaneously, to boost exports under this Rupee Payment mechanism, 'UCO BANK' negotiated 381 export bills amounting to ₹1,221 crore cumulative from April, 2015 to March, 2016. The Export Credit outstanding as of 31st March, 2016 on account of Iran Trade is ₹146 crore.

7. SOCIAL BANKING

7.1. Priority Sector Advances:

The Bank has been showing significant performance in lending to Priority Sector over the years and has been effectively servicing the priority sector and agriculture sector with its vast network of rural and semi-urban branches.

As on 31.03.2016, the Priority Sector Advances of the Bank stood at ₹ 55948 crore constituting 38.70% of Adjusted Net Bank Credit (ANBC).

7.1.1. Agriculture Advances:

Total Agriculture Advances of the Bank stood at ₹ 19593 crore constituting 13.55% of ANBC. Direct Agriculture stood at ₹12772 crore constituting 8.83% of ANBC.

7.1.2. Micro, Small & Medium Enterprises (MSME):

Bank recognizes the important role of MSME in the economic development of the Country which is also supporting in generating employment opportunities in the Country. The advances under Micro & Small Enterprises (MSE) as on 31.03.2016 stood at ₹ 22772 crore and under Micro, Small & Medium Enterprises (MSME), the advances are ₹ 25935 crore as of 31st March, 2016.

7.1.3. Advances to Weaker Sections:

Advances to Weaker Section stood at ₹ 17767.40 crore as of 31st March, 2016 constituting 12.29% of ANBC. The Y-o-Y growth of advances to Weaker Sections stood at 17.00%.

7.1.4 अल्पसंख्यक समुदाय को ऋण :

दिनांक 31.03.2016 को बैंक का कुल अल्पसंख्यक समुदाय अग्रिम ₹8416 करोड़ रहा जो प्राथमिकताप्राप्त क्षेत्र अग्रिम का 15.04% हिस्सा है।

7.2 अनूठी योजनाएँ

बैंक की दो अनूठी योजनाएँ हैं — (1) “यूको उत्थान” — गरीबी रेखा से नीचे के परिवारों के उत्थान के लिए तथा (2) “यूको समग्र ग्रामीण विकास योजना” — समग्र विकास के लिए गाँवों को गोद लेना।

7.2.1 यूको उत्थान योजना : गरीबी रेखा से नीचे के परिवारों के लिए सामाजिक-सह-वित्तीय उत्थान योजना

योजनांतर्गत जिन गाँवों में गरीबी रेखा से नीचे के परिवार बड़ी संख्या में हैं उनको बैंक अपनी निकटतम शाखा के माध्यम से अपनाता है ताकि गरीबी रेखा से नीचे के परिवारों को गरीबी के चंगुल से छुड़ाया जा सके और गाँवों में समग्रतः परिवर्तन लाया जा सके। इस योजना में शिक्षा, ग्रामीण आवास हेतु वित्तपोषण, स्वयंसेवी समूहों का गठन एवं सूक्ष्म वित्तीय, हस्तकला एवं ग्रामीण हस्तशिल्पियों का विकास, डीआरआई योजना के तहत वित्त प्रदान करने जैसे क्षेत्रों को शामिल कर, ग्रामवासियों की एक समग्र विकास योजना बनाकर उस पर कार्यवाई की जाती है।

बैंक ने 10 राज्यों, यानी असम, बिहार, गुजरात, महाराष्ट्र, ओडीशा, पंजाब, राजस्थान, तमिलनाडु, उत्तर प्रदेश और पश्चिम बंगाल में यूको उत्थान योजना के तहत 21 गाँवों को अपनाया है।

बैंक ने इन गाँवों में बहुत से वित्तीय साक्षरता शिविर आयोजित किए हैं और विशेषकर गरीबी रेखा से नीचे के परिवारों को अपनी आजीविका बेहतर बनाने, अपनी आय बढ़ाने के लिए वित्तीय सहायता प्रदान की है ताकि वे गरीबी रेखा से ऊपर उठ सकें।

इन प्रयासों से ऐसे 21 गाँवों के 2141 गरीबी रेखा से नीचे के परिवार पिछले 3 वर्षों के दौरान बैंक द्वारा प्रदत्त ऋण सहायता के द्वारा बेहतर ढंग से अपनी आजीविका अर्जित कर गरीबी रेखा से ऊपर उठ चुके हैं। ये गरीबी रेखा से नीचे के परिवार डेयरी व्यवसाय, बकरी पालन, पान की खेती, शाक सब्जी उगाना, साइकिल मरम्मत, जूता सिलना, फल बेचना, किराना दुकान, चाय का स्टॉल लगाना, बीड़ी बनाना, ट्रॉली चलाना, मिस्त्री का कारोबार आदि जैसी विभिन्न गतिविधियों को अपनाकर आय अर्जन कर रहे हैं।

7.2.2 यूको समग्र ग्रामीण विकास योजना — गाँव के समग्र विकास के लिए

बैंक ने 6 राज्यों, गुजरात, हिमाचल प्रदेश, ओडीशा, केरल, उत्तर प्रदेश और पश्चिम बंगाल में 10 गाँवों को उनके समग्र विकास के लिए यूको समग्र ग्रामीण विकास योजना के तहत अपनाया है।

इन गाँवों में बैंक ने ग्रामवासियों को शिक्षित करने के लिए वित्तीय साक्षरता शिविर आयोजित किए हैं, उन्हें वित्तीय सहयोग दिया है तथा कॉर्पोरेट सामाजिक उत्तरदायित्व के अंतर्गत विकासात्मक गतिविधियों की भी शुरुआत की है। वित्तीय सहयोग के अंतर्गत बैंक ने छोटे व्यापारियों को जनरल क्रेडिट कार्ड(जीसीसी), हस्तशिल्पियों को आर्टिसन क्रेडिट कार्ड(एसीसी), किसानों को किसान क्रेडिट कार्ड(केसीसी), स्वयं सहायता समूहों को ऋण, पशुपालन गतिविधियाँ करने के लिए ऋण, महिला एवं अजा / अजजा

7.1.4. Minority Community Advances:

Total Minority Community Advances of the Bank as on 31.03.2016 stood at ₹8416 crore constituting 15.04% of Priority Sector Advances.

7.2. Unique Schemes:

The Bank has two unique schemes - (1) "UCO Uthaan" for upliftment of BPL families of adopted villages & (2) "UCO SamagraGraminVikasYojna" - Adoption of villages for all-round development.

7.2.1. UCO Uthaan Scheme: Social-cum-Financial upliftment scheme for BPL families

Under the Scheme, villages having large number of BPL families are adopted by the Bank through its nearest branch to bring the BPL families out of the clutches of poverty and to bring about a holistic change in the villages. Under the scheme, a holistic development plan of the villages is drawn and followed up for covering areas like education, financing for rural housing, formation of SHG and micro-financing, development of handicrafts & rural artisans and extending finance under DRI Scheme.

The Bank has adopted 21 villages in 10 states i.e. Assam, Bihar, Gujarat, Maharashtra, Odisha, Punjab, Rajasthan, Tamil Nadu, Uttar Pradesh & West Bengal under UCO Uthaan Scheme.

Bank has conducted several financial literacy camps in these villages and has provided financial assistance particularly to BPL families to improve their livelihood, to generate more income so that they come above poverty line.

By these efforts, 2141 BPL families, in these 21 adopted villages, have been provided with credit assistance by Bank to uplift their livelihood in better way during last 3 years. These BPL families are generating their income by adopting several activities like dairy farming, goat farming, betel leaf cultivation, vegetable growing, cycle repairing, shoe mending, fruit vending, grocery shop, tea stall, beedi making, trolley plying, mason jobs etc.

7.2.2. UCO Samagramramin Vikas Yojna : For all-round development of villages

The Bank has adopted 10 villages in 6 states i.e. Gujarat, Himachal Pradesh, Odisha, Kerala, Uttar Pradesh & West Bengal for its all-round development under UCO Samagramramin Vikas Yojna.

In these villages, Bank has conducted financial literacy camps to educate the villagers, extended financial support to them and has also initiated developmental activities under Corporate Social Responsibility. Under financial assistance, Bank has given General Credit Cards (GCC) to small traders, Artisan Credit Cards (ACC) to artisans, Kisan Credit Cards (KCC) to farmers, loans to SHGs, loan for doing animal husbandry activities, loans to women & SC/ST beneficiaries. Many small traders have started their own business with the support of Bank loan.Through CSR

लाभार्थियों को ऋण प्रदान किए हैं। कई छोटे व्यापारियों ने बैंक ऋण की सहायता से खुद का कारोबार शुरू कर दिया है। कारपोरेट सामाजिक उत्तरदायित्व द्वारा के अंतर्गत बैंक ने विभिन्न स्कूलों को सीलिंग पंखे, वाटर प्यूरिफायर, स्कूल के पुस्तकालय के लिए स्टील की अलमारी, किताबें, स्कूली विद्यार्थियों को स्कूल यूनिफार्म दिए हैं, गांवों में पीने का पानी के लिए हैंड पंप लगवाने, गांवों में सड़कों पर सौर लाइट लगवाने, पक्की सड़क बनवाने के काम किए हैं।

बैंक ने उपर्युक्त 10 गांवों में से दो बैंक सेवा रहित गांवों के ग्रामवासियों को मोबाइल वैन के जरिए दरवाजे तक बैंकिंग सुविधाएँ प्रदान की हैं। यह वैन सप्ताह के दौरान किसी पूर्व निर्धारित दिन और समय पर इन दो गांवों में आती है और ग्रामवासियों को उनके दरवाजे पर सभी तरह की बैंकिंग सुविधाएँ प्रदान की जाती हैं। इस पहल के कारण ग्रामवासियों की बचत करने की आदत में इज़ाफा हुआ है। इन वैनों के माध्यम से ग्रामवासी वित्तीय रूपा से शिक्षित भी हो रहे हैं।

इन गतिविधियों से अपनाए गए गांवों में समग्रतः विकास हो रहा है और ग्रामवासियों को भरपूर लाभ मिल रहा है।

7.3 बैंक द्वारा जीते गए पुरस्कार

यूको बैंक को जनवरी, 2016 के दौरान सीआईएमएसएमई द्वारा निम्न उल्लिखित श्रेणियों में “एमएसएमई एक्सेलेंस अवार्ड” पुरस्कार दिया गया:

- मध्यम आकार के बैंकों में पीएम जन धन योजना के लिए सर्वोत्तम बैंक — विजेता
- मध्यम आकार के बैंकों में प्रोत्साहनपरक योजना के लिए सर्वोत्तम बैंक — विजेता
- मध्यम आकार के बैंकों में वित्तीय समावेशन के लिए सर्वोत्तम बैंक — उप विजेता

यूको बैंक को देश में आरसेटी अभियान में अपने उल्लेखनीय योगदान के लिए मध्यमस्तरीय बैंक श्रेणी की अखिल भारतीय प्रतियोगिता में तृतीय पुरस्कार प्रदान किया गया। यह पुरस्कार दिनांक 15.07.2015 को भारत सरकार, ग्रामीण विकास मंत्रालय द्वारा आयोजित आरसेटी दिवस के शुभ अवसर पर प्रदान किया गया।

8. वित्तीय समावेशन:

भारत 6 लाख से अधिक गांवों का देश है जहाँ बैंकिंग सुविधा मुहैया कराना किसी चुनौती से कम नहीं रहा है। 28 अगस्त, 2014 को प्रारंभ की गई भारत सरकार की अभियान स्वरूप परियोजना “पीएम जन धन योजना” का उद्देश्य वंचित जनसमूह को संरचनायुक्त बैंकिंग प्रणाली के अंतर्गत लाकर उसका सक्रिय हिस्सा बनाना है, ऐसे लोगों में बचत करने की आदत विकसित करनी है जो अब तक आर्थिक मुख्यधारा में शामिल नहीं हो सके हैं और गरीबी रेखा के नीचे के लोगों की ऋण जरूरतों पर ध्यान देकर उधार देनेवाले साहूकारों की बेईमानी को समाप्त करना है। ऐसी स्थितियों में बैंक ने पीएमजेडीवाई के तहत 72.25 लाख से ज्यादा खाते खोले हैं और उनमें ₹ 1680 करोड़ की राशि जुटाई है। शून्य शेष खातों का प्रतिशत 24.50% है जो कि औद्योगिक औसत से काफी कम है।

activities, Bank has given Ceiling Fans, Water purifiers to different schools, Steel Almirahs, Books for school library, School uniform for school going children, installation of hand pumps for drinking water in the villages, installation of Solar street lights in the villages, construction of metallic road.

In two villages, out of above 10 villages, Bank has provided doorstep banking facilities to the villagers of these unbanked villages through Mobile Van. The Van visits these two villages on a predetermined day and time during the week and provides all types of banking facilities to the villagers at their doorstep. There has been increase in the saving habits of the villagers due to this initiative. Through these vans, villagers are also being financially educated.

By these activities, there is an all-round development in the adopted villages and the villagers are very much benefitted.

7.3. Awards to Bank:

UCO Bank was awarded by CIMSME "MSME EXCELLENCE AWARDS - 2015" under the below mentioned categories during Jan'16:

- Best Bank for PM Jan DhanYojna under Mid Sized Bank-Winner
- Best Bank for Promotional Scheme under Mid Sized Bank-Winner
- Best Bank for Financial Inclusion under Mid Sized Bank - Runner Up

UCO Bank was awarded 3rd Prize in the All India Competition under Medium Bank category in recognition of its remarkable Contribution to RSETI movement in the country on the auspicious occasion of RSETI Diwas on 15.07.2015 organized by Ministry of Rural Development, Government of India.

8. FINANCIAL INCLUSION:

India is a country of more than 6 lakh villages wherein providing banking facility has been a challenge. Govt. of India's mission mode project "PM Jan DhanYojna", launched on 28th Aug, 2014, aims to bring excluded masses under the umbrella of structured banking system, to inculcate the habit of saving among the people who are so far excluded from the economic mainstream and thereby to eliminate the dishonest practices of money lenders by catering to credit needs of people below poverty line. Rising to the occasion, Bank has opened more than 72.25 lakh accounts so far under PMJDY and mobilized ₹ 1680 Cr in these accounts. Percentage of Zero balance accounts is 24.50%, well below the industry average.

8.1 माइक्रो एटीएम - यूको सारथी की शुरुआत

बैंक ने दिनांक 2 नवंबर, 2016 से यूको सारथी नामक रुपये कार्ड लेन-देन समर्थित टैब आधारित माइक्रो एटीएम की शुरुआत की है जिसका इस्तेमाल विविध प्रकार की बैंकिंग सेवाएँ देने के लिए बैंक मित्र एजेंटों द्वारा किया जा रहा है। ये बैंक मित्र व्यापक विस्तार में बैंकिंग सेवाएँ देने योग्य तैयार किए गए हैं जिनमें बैंक के ग्राहक को आरडी और एफडी ऑनलाइन खुलवाना, आधार समर्थित सेवाएँ, ई-केवाईसी; रुपये कार्ड पिन आधारित लेन-देन; मौजूदा ग्राहकों एवं अन्य नागरिकों, दोनों के लिए आईएमपीएस के जरिए तत्काल धन प्रेषण, मोबाइल रीचार्ज और अन्य बिल भुगतान; पीएमजेबीवाई और पीएमएसबीवाई जैसे सूक्ष्म बीमा उत्पाद और एपीवाई जैसी सामाजिक सुरक्षा योजनाएँ शामिल हैं।

8.2 जन सुरक्षा योजनाओं का कार्यान्वयन

अब तक बैंक सेवाओं से वंचित जनसमूह को सामाजिक सुरक्षा प्रदान करने के सरकार के एजेंडे पर काम करते हुए बैंक ने बीमा और पेंशन उत्पादों जैसे प्रधानमंत्री जीवन ज्योति बीमा योजना (पीएमजेबीवाई), प्रधानमंत्री सुरक्षा बीमा योजना (पीएमएसबीवाई), अटल पेंशन योजना (एपीवाई) का अपनी शाखाओं और बीसी नेटवर्क के माध्यम से सफलतापूर्वक कार्यान्वयन किया है।

धीरे-धीरे पर क्रमशः वित्तीय समावेशन के अंतर्गत किए जा रहे प्रयास रंग ला रहे हैं और बैंक ने इन गतिविधियों के माध्यम से मूर्त और अमूर्त दोनों प्रकार के लाभ अर्जित करना शुरू कर दिया है। जहाँ शाखाओं का विरलीकरण, लेन-देन लागत की कमी और कासा आधार की वृद्धि वित्तीय समावेशन परियोजना के अमूर्त लाभ रहे हैं; वहीं विविध उत्पादों के तहत अर्जित कमीशन के रूप में मूर्त लाभ भी प्राप्त हुए हैं।

पीएमजेबीवाई के अंतर्गत 478051 नामांकन किए गए हैं जिनसे बैंक को ₹ 171.04 लाख की कमीशन राशि अर्जित हुई है। पीएमएसबीवाई के अंतर्गत 1059506 नामांकन किए गए हैं जिनसे बैंक को ₹19.40 लाख की कमीशन राशि अर्जित हुई है। वर्ष के अंतर्गत कुल 258 दावे पीएमजेबीवाई के अंतर्गत और पीएमएसबीवाई के अंतर्गत 67 दावे निपटाए गए।

वर्ष के अंतर्गत अटल पेंशन योजना के तहत कुल 31,172 नामांकन किए गए हैं। एपीवाई और डीबीटीएल के जरिए बैंक को क्रमशः ₹ 16.67 लाख और ₹ 63.76 लाख का कमीशन अर्जित हुआ है।

9. रिटेल बैंकिंग

9.1 योजनागत रिटेल ऋण वितरण

बैंक ने आवास ऋण उधारकर्ताओं के लिए यूको पूर्व-अनुमोदित आवास ऋण योजना की नई सुविधा का शुभारंभ किया, एक ऐसी सुविधा जो आय के अनुसार पात्रता पर आधारित आवास ऋण सीमा की सैद्धांतिक स्वीकृति प्रदान करती है, जहाँ कि आवेदकों द्वारा संपत्ति की पहचान/अंतिम रूप से चयन न किया गया हो। बाजार जरूरतों के अनुसार कई आरिस्त उत्पादों में संशोधन किया गया।

बैंक ने रिटेल ऋणों की स्वीकृति प्रक्रिया को मानकीकृत करने के लिए रिटेल उधार योजनाओं में स्कोरिंग मॉडल की शुरुआत की है। वित्तीय वर्ष 2015-16 के दौरान हमारे बैंक ने आवास ऋण के तहत 17.89% की वृद्धि दर्ज की है।

वर्ष के दौरान प्रारंभ किए गए यूको आवास ऋण अभियान बहुत प्रभावशाली रहे जिनके जरिए 9849 आवेदकों को कुल ₹1590 करोड़ की स्वीकृति की गई। बैंक ने यूको प्रॉपर्टी ऋण में 43.25% की विराट वृद्धि प्राप्त की।

8.1 Launching of Micro ATM - UCO SARATHI

Bank has launched RuPay Card transaction enabled Tab based Micro ATM called UCO SARATHI on 2nd November 2015, which can be used by BC Agents (Bank Mitr) for offering a wide range of Banking Services. These BCs are equipped with plethora of banking services including Online opening of RD & FD to Bank's customers, Aadhaar enabled services, eKYC; RuPay Card PIN based transactions; real time Remittance through IMPS system for both existing customers and other citizens, mobile recharge and other bill payments; Micro Insurance products like PMJJBY & PMSBY and social security schemes like APY(Atal Pension Yojna).

8.2. Implementation of Jan Suraksha Schemes

Working on the government's theme of providing social security to hitherto unbanked masses, Bank has successfully implemented Insurance and Pension products namely, Pradhan Mantri Jeevan Jyoti BimaYojna (PMJJBY), Pradhan Mantri Suraksha BimaYojna (PMSBY), Atal Pension Yojna (APY) through its Branch and BC network.

Gradually, efforts under Financial Inclusion are showing results and Bank has started gaining both tangible and intangible benefit out of these activities. While decongestion of branches, reduction of transaction cost and increase in CASA base are intangible benefits of FI Project; tangible benefits have come in the form of commission earned under various products.

Under PMJJBY scheme, there are 478051 enrolments, resulting in earning commission of ₹ 171.04lac to the bank. Under PMSBY scheme, there are 1059506 enrolments, resulting in earning a commission of ₹19.40 lac to the bank. During the year a total of 258 claims were settled under PMJJBY and 67 under PMSBY.

Total subscribers under Atal Pension Yojna during the year is 31,172.Through APY and DBTL bank has earned a commission of ₹ 16.67 lac and ₹ 63.76 lac respectively.

9. RETAIL BANKING:

9.1. SCHEMATIC RETAIL LENDING

Bank had launched new facility for Home Loan Borrowers namely UCO Pre-approved Home Loan scheme, a facility for providing in-principle sanction of Home loan limit based on entitlement as per income where property has not been identified/finalized by the applicants. Several other asset products were modified in line with market requirements.

Bank has introduced scoring model in retail lending schemes to standardize sanction process of retail loans. Bank has registered a growth of 17.89% under Home Loan during FY 2015-16.

UCO HOME Loan Campaigns launched during the year were very effective, thereby sanctioning a total of ₹1590 crores to 9849 applicants.The bank has also registered substantial growth of 43.25% in UCO Property loan.

छ: रिटेल ऋण योजनाओं के अंतर्गत ऋण स्वीकृत करने के लिए एलएपीएस प्रोसेसिंग को अनिवार्य कर दिया गया है। बैंक ने एक यूनीफार्म शिक्षा ऋण एप्लीकेशन की पहल विद्या लक्ष्मी पोर्टल के साथ गठजोड़ करके की है और इसे एलएपीएस के साथ एकीकृत किया गया है।

9.2 अन्य पहल

वित्तीय वर्ष के दौरान यूको रिवाइर्स नामक लॉयल्टी पहल को लागू किया गया है। बैंक ने 10 भुगतान गेटवे के साथ गठजोड़ किया है जिनमें से 4 गेटवे के साथ एकीकरण का काम चल रहा है। बैंक ने ग्राहकों के लिए यात्रा/होटल बुकिंग पर पेशकश/छूट सुविधा देने के लिए www.cleartrip.com और www.goibibo.com के साथ गठजोड़ किया है। बैंक ने मर्चेंट पार्टनर प्रोग्राम के साथ सहबद्ध होने के लिए बिज़साइंसेस के साथ समझौता किया है। बैंक ने पे-यू मनी के साथ भी गठजोड़ कायम किया है ताकि ग्राहकों को प्रमुख वेबसाइटों पर छूट की पेशकश के माध्यम से अपने ऑनलाइन भुगतान विकल्पों का इस्तेमाल करने के लिए प्रोत्साहित किया जा सके। बैंक ने एक नॉलेज मैनेजमेंट टूल प्रारंभ किया है। बैंक ने अपने बहुमूल्य ग्राहकों को विशेष कैशबैक ऑफर प्रदान करने के लिए freecharge.in के साथ भी गठ जोड़ कायम किया है। यूको रिटेल नामक मासिक समाचार-पत्र भी बैंक ने शुरू किया है जिसमें मौजूदा और भविष्य की रिटेल नीतियों की जानकारी दी जाती है। बैंक ने टेक महिन्द्रा के साथ गठजोड़ कायम करके “टैप एंड गो” की पेशकश की है जो डेबिट कार्ड और पीओएस मशीनों के माध्यम से नकदी रहित वित्तीय लेन-देन करानेवाली सेवा है। आवास ऋणों और शिक्षा ऋणों के लिए बैंक वेबसाइट के जरिए ब्याज प्रमाण-पत्र प्राप्त करने की सुविधा का भी सफलतापूर्वक कार्यान्वयन किया गया है।

9.3. बैंकेशोरेंस

वर्तमान में बैंक जीवन बीमा व्यवसाय के लिए भारतीय जीवन बीमा निगम का कारपोरेट एजेंट है। गैर-जीवन बीमा व्यवसाय के लिए बैंक रिलायंस जनरल इश्योरेंस कंपनी लि. का भी कारपोरेट एजेंट है। बैंक ने आईआरडीएआई के नए नियमनकारी दिशानिर्देशों का भी विधिवत अनुपालन किया है और बैंक का कारपोरेट एजेंसी लाइसेंस भी मार्च, 2019 तक के लिए और तीन वर्षों के लिए नवीनीकृत हो गया है। बैंक ने बैंकेशोरेंस व्यवसाय के प्रचार अभियान के लिए आईआरडीएआई द्वारा विधिवत प्रशिक्षित और प्रमाणीकृत विशिष्ट व्यक्तियों (एसपी) की शक्तियों में काफी वृद्धि की है।

हमारे गैर-जीवन बीमा पार्टनर के साथ कारोबार प्रक्रिया के एकीकरण के द्वारा बैंक ने अपने ग्राहकों के लिए बीमा पॉलिसियों के ऑनलाइन जनरेशन का ट्रायल रन सफलतापूर्वक पूरा कर लिया है जिससे वे प्रीमियम के भुगतान किए जाते ही तुरंत शाखाओं से गैर-जीवन बीमा पॉलिसियाँ प्राप्त हो जाएंगी। इसे जल्द ही चालू कर दिया जाएगा।

बैंकेशोरेंस को हमारे ग्राहकों तक व्यापक रूप से पहुँचाने के लिए और बैंक के कमीशन अर्जन को देखते हुए बैंक जीवन/गैर-जीवन बीमा कारोबार के लिए भविष्य में और ज्यादा बीमा कंपनियों के साथ गठजोड़ कायम करने की योजना बना रहा है।

10. वसूली:

पिछले तीन-चार वर्षों से बैंकिंग उद्योग में अनर्जक आरिस्ट (एनपीए) के बढ़ते चलन से बैंक चिंतित हैं। हमारा सकल एनपीए स्तर मार्च, 2015 के 6.76% से बहुत ज्यादा बढ़कर मार्च, 2016 में 15.43%

LAPS processing has been made mandatory for sanctioning loan under six retail loan schemes. The bank has tied up with Vidhya Lakshmi portal, an initiative for uniform education loan application and the same has been integrated with LAPS.

9.2. Other initiatives

UCO Rewards, a loyalty initiative has been implemented during the financial year. The bank has tied up with 10 payment gateways of which integration with 4 gateways is in process. The bank has tied up with www.cleartrip.com & www.goibibo.com to provide offers/discounts on travel/hotel bookings for customers. The bank has signed up with BizSciences for affiliate merchant partner program. The bank has tied up with Pay-U Money for encouraging customers to use its online payment instruments through discount offers on leading websites. The bank has tied up with freecharge.in to provide special cashback offers to our valued customers. The bank has launched UCO Retail, a monthly newsletter focusing on contemporary and future retail strategies. The bank has tied up with Tech Mahindra, offering "Tap & Go", a cashless financial transactions service through debit card & POS machines.

9.3. Bancassurance:

At present bank is Corporate Agent for Life Insurance Corporation of India (LIC) for life insurance business. It is also an agent for Reliance General Insurance Company Ltd for non-life insurance business. Bank has duly complied with the new regulatory guidelines of IRDAI and the bank's corporate agency license has been renewed for three more years till March, 2019. Bank has substantially increased the strength of Specified Persons (SP), duly trained and certified by IRDAI for canvassing bancassurance business.

By integrating the business process with our non-life bancassurance partner, bank has successfully made the trial run for online generation of insurance policies for our customers enabling them to get non-life insurance policies from branches, immediately on payment of premium and this will be made live shortly.

In order to increase the bancassurance growth among our customers and commission earning for the bank, bank is planning to have tie ups with more insurance companies for life/non-life insurance business.

10. RECOVERY:

The increasing trend of NPAs in the Banking Industry over last two years has become a concern for the bank. Gross NPA level of our bank has inflated from 6.76% in March 2015 to 15.43% in

तक पहुँच गया है और इसी प्रकार जीएनपीए की मात्रा भी क्रमशः ₹10265.05 करोड़ से बढ़कर ₹20907.73 करोड़ हो गई है। जिसका कारण भारतीय रिजर्व बैंक की एक्यूआर समीक्षा रही। एनएनपीए भी पिछले वर्ष के 4.30% से बढ़कर इस वर्ष 9.09% हो गया।

वित्तीय वर्ष 2015-16 के दौरान बैंक ₹14942.35 करोड़ की नई एनपीए गिरावट का साक्षी रहा है। नकद वसूली पिछले वर्ष के मुकाबले घटकर ₹1368.58 करोड़ की हुई। वर्ष के दौरान समग्रतः एनपीए खातों में नकद वसूली एवं अपग्रेडेशन वित्तीय वर्ष 2014-15 के ₹2506 करोड़ की तुलना में ₹2727 करोड़ की रही। जीएनपीए एवं एनएनपीए के स्तरों में आए इस उछाल को देखते हुए बैंक की आरिष्ठ गुणवत्ता को बनाए रखना और खराब हुए खातों में वसूली करना ही बैंक की प्रमुख ध्येयता है।

10.1 वसूली कार्यनिष्पादन:

संगठन के सभी स्तरों पर संशोधित समझौता निपटान योजना, सरफेसी अधिनियम, सीआरटी एवं लोक अदालत आदि का लाभ उठाने के लिए बैंक का वसूली तंत्र पूरी तरह तैयार किया गया है। देशव्यापी स्तर पर बड़े वसूली कैंप, एमएओ अभियान, वित्तपोषित वाहनों की बड़े स्तर पर ई-नीलामी आदि द्वारा वसूली में तेजी लाने के प्रयास किए गए। अंचल कार्यालय स्तर पर कॉल सेंटरों के गठन तथा अन्य सभी कार्यनीतियों के फलस्वरूप संकटग्रस्त खातों के साथ अनुवर्ती कार्रवाई में मजबूती आई है।

March 2016 and the quantum of GNPA's has increased from ₹ 10265.05 crore to ₹ 20907.73 crore respectively on account of AQR review by RBI. The NNPA percentage rose to 9.09% from 4.30% of previous year.

During the FY 2015-16 the bank has witnessed fresh slippages of ₹ 14942.35 crore. The overall cash recovery and upgradation in NPA accounts during the year is ₹2727 crore against ₹2506 crore in FY 2014-15. Considering the surge in the GNPA and NNPA levels, maintaining Bank's asset quality and recovery of bad debts are the prime concern for the bank.

10.1. Recovery Performance:

Bank's recovery mechanism has also been geared up at all levels of the organization to take advantage of Modified Compromise Settlement Scheme, SARFAESI Act, DRTs and LokAdalats. Country-wide mega recovery camps, MAO campaigns, Mega E-auction of financed vehicles etc. were organized for speedy recovery. All other strategies and action of setting up call centers at Zonal Offices have also strengthened the follow up mechanism in stressed accounts.

विगत तीन वर्षों के लिए नकद वसूली तथा कोटि उन्नयन के बारे में निम्नलिखित हैं :

The details of Cash Recovery and up gradation for the last three Years are as under :

(₹ करोड़ में / In ₹ Crores)

विवरण Particulars	31.03.2014	31.03.2015	31.03.2016
नकद वसूली/Cash Recovery	2015	1629	1369
कोटि उन्नयन/Up gradation	1032	877	1358
कुल /Total	3047	2506	2727
जिसमें से हानिगत आरिष्ठियों में वसूली (एमएल एवं तकनीकी रूप से बड़े खाते डाले गए खातों) of which Recovery in Loss Assets (ML & Tech W/off accounts)	(295)	(189)	(131)

31 मार्च, 2015 को समाप्त वित्तीय वर्ष के ₹ 2506 करोड़ की तुलना में 31 मार्च, 2016 को समाप्त वित्तीय वर्ष में कुल नकदी वसूली + अपग्रेडेशन ₹2727 करोड़ का रहा है। हानि आरिष्ठियों(बड़ा खाता डाले गए खातों) में वसूली पिछले वर्ष के ₹189 करोड़ की तुलना में मार्च, 2016 को समाप्त वित्तीय वर्ष में ₹131 करोड़ की हुई है।

The total cash recovery plus upgradation for the year ended 31st March, 2016 is ₹ 2727 crores as against ₹ 2506 crores for the year ended 31st March, 2015. The recovery in written off accounts is ₹131 crores for the year ending March, 2016 compared to ₹189 crore for the previous year.

हानि आरिष्ठ में वसूली होने से लाभप्रदता पर उसका सीधा असर पड़ता है और इसे देखते हुए बैंक ऐसे खातों में वसूली के लिए इसकी निगरानी/ अनुवर्ती कार्रवाई को प्राथमिकता दे रहा है। हानि आरिष्ठ के साथ-साथ तकनीकी रूप से बड़ा-खाता डाले गए खातों में वसूली के लिए बैंक में अलग प्रकोष्ठ लगातार मानीटरिंग कर रहा है। किंतु, वित्तीय वर्ष 2015-16 के दौरान हानि आरिष्ठियों में वसूली में कम हुई है।

Recovery in loss assets has a direct bearing on the profitability and the bank is giving priority in monitoring / follow-up for recovery in such accounts. A separate vertical in the bank is monitoring consistently for recovery in loss assets including technically written off accounts. However, recovery in loss assets is low during FY 2015-16.

10.2 वसूली पहल:

एनपीए को न्यूनतम पर ले जाने के लिए एनपीए संविभाग का एबीसी विश्लेषण किया जाता है। एनपीए की वसूली और उसको अपग्रेड करने के भी प्रयास किए गए, खास तौर पर नए उत्पन्न एनपीए पर ध्यान दिया गया जिनमें तत्काल वसूली की गुंजाइश बेहतर होती है। बैंक का वसूली कार्य-निष्पादन बेहतर बनाने के लिए वसूली शिविर आयोजित किए गए। ₹ 10.00 लाख तक के शेष बकाया वाले ऋणों के लिए संशोधित समझौता योजना और ₹ 2 लाख तक के ऋणों के लिए विशेष समझौता योजना को अनुमोदित किया गया है जिसमें उधारकर्ता अनुकूल विशेषताएँ हैं। पश्चिम बंगाल से संबंधित संपत्तियों का मेगा ई-ऑक्शन और एक भारत भर का ई-ऑक्शन क्रमशः 29/1/16 और 23/2/16 को करवाया गया। उच्च मूल्य के एनपीए खाते शीर्ष कार्यपालकों को सुपुर्द किए गए ताकि वसूली प्रक्रिया की बारीकी से निगरानी की जा सके। अंचल कार्यालय की समर्पित वसूली टीमों उच्च एनपीए शाखाओं और वसूली शिविरों में दौरा करती हैं ताकि जल्द समझौता करने के लिए उधारकर्ताओं/गारंटीकर्ताओं को सुविधाएँ दी जा सकें।

11. ऋण मानीटरिंग

अर्थ-क्षेत्र में लगातार चल रही अस्थिरता और अनिश्चितता की स्थिति ने बैंकिंग उद्योग में खराब ऋणों को बड़ी तादाद में उभार दिया है। इस स्थिति से निपटने के लिए बैंक निम्नांकित कदम उठाए हैं:

- 1) बैंक ने “ऋण धोखाधड़ी से निपटने का ढाँचा” पर भारतीय रिजर्व बैंक के दिशानिर्देशों के अनुसार खतरे के शुरुआती लक्षण-स्वरूप 45 ट्रिगरों पर आधारित रेड फ्लैग खातों (आरएफए) की पहचान के ढाँचे को अपनाया है। इससे खाते को आरएफए के रूप में अंकित किए जाने की तारीख से छः माह की अवधि में पहचान लिया जाता है कि खाते में कपट हुआ है या नहीं।
- 2) अनियमित और अनर्जक (एनपीए) उधार खातों के बेहतर प्रबंधन के लिए “होलिडिंग ऑन ऑपरेशन” होने देने के लिए प्रत्यायोजित प्राधिकारी में संशोधन किया गया है।
- 3) प्रभावी ढंग से नियमित आधार पर उधार खातों की निगरानी के महत्व के प्रति शाखा में काम करनेवाले कार्मिकों को जागरूक करने की दृष्टि से जुलाई 2015 एवं जनवरी 2016 में दो कार्यशालाएँ आयोजित की गई हैं।

उपर्युक्त के अलावा मूलभूत स्तर पर निगरानी के काम को और बेहतर बनाने के लिए विभाग द्वारा की गई पहल में शामिल हैं:

- 1) निदेशक मंडल से अनुमोदन लेकर दिनांक से ऋण निगरानी नीति में संशोधन और अद्यतन करके उसे 01.12.2015 से लागू किया गया है।
- 2) 24.08.2015 से साख पत्र को निष्प्रभावी करने और बैंक गारंटी का दावा करने के संबंध में लेखांकन प्रक्रिया में परिवर्तन किए गए हैं।
- 3) प्रयास किए जा रहे हैं कि सिबिल द्वारा प्रदत्त आई-स्कैन सुविधा का उपयोग कर चालू खाता खोलने के प्रति शाखा कार्मिकों में जागरूकता लाई जाए जिससे इस संबंध में भारतीय रिजर्व बैंक द्वारा जारी दिशानिर्देशों का अनुपालन भी सुनिश्चित होगा।

10.2. Some Recovery initiatives:

ABC Analysis of NPA Portfolio is done to minimize NPAs. Efforts were also made to recover & upgrade NPAs, particularly focusing on freshly generated NPAs wherein immediate scope of recovery is better. Recovery camps were conducted to improve bank's recovery performance. Modified Compromise Scheme for loans with balance outstanding up to ₹10.00 lacs and a special compromise scheme for loans up to ₹ 2 lac have been approved with borrower friendly features. Mega e-auction of properties pertaining to West Bengal and a pan-India e-auction were conducted on 29/1/16 and 23/2/16 respectively. High value NPA accounts were assigned to top executives, for close monitoring of recovery process. Zonal level dedicated recovery teams are visiting high NPA branches and conducting Recovery camps so as to facilitate borrowers/guarantors for early settlement.

11. CREDIT MONITORING

"Continued volatility and uncertainty in the economic situation has accentuated upsurge of bad loans in the banking industry. However bank has geared up in tackling the situation by initiating measures as under.

- 1) Bank has put in place framework for identification of Red Flagged Accounts (RFA) based on the 45 triggers known as Early Warning Signals as per the RBI guidelines on "Framework for dealing with loan frauds" leading to the identification of the account as fraud or not within the period of six months from date of marking the account as RFA.
- 2) For better management of irregular & Non Performing (NPA) borrowal accounts, revision in Delegated Authority for allowing "Holding on Operation" has been effected.
- 3) Two workshops have been conducted in July 2015 and January 2016 in order to sensitise the field level functionaries on the importance of monitoring of borrowal accounts on regular basis effectively.

Apart from the above, some of the other initiatives taken by the bank to improve the functioning at the grass root level include:

- 1) Revision and updation of Credit Monitoring Policy has been put in place w.e.f 01.12.2015 after obtaining approval of the board.
- 2) Change in accounting procedure has been brought about in respect of devolved LC and invoked BG w.e.f 24.08.2015.
- 3) Efforts have been made to bring about the awareness among the field functionaries with regard to opening of current account by making use of iScan utility provided by CIBIL for ensuring the compliance of RBI guidelines issued in this regard.

4) दबावग्रस्त कारपोरेट उधारकर्ताओं के साथ उच्च प्रबंधन की बैठक आयोजित की जाती है।

12. जोखिम प्रबंधन

बैंक ने वित्तीय वर्ष 2015-16 के दौरान जोखिम प्रबंधन के क्षेत्र में की गई पहल में शामिल हैं: बैंक द्वारा रु एक करोड़ तक के सभी रिटेल, एमएसई एवं कृषि ऋण के लिए विभाग द्वारा विकसित स्कोर कार्ड मॉडल को स्वरूप देना एवं बड़े अग्रिमों के लिए रेटिंग मॉडल अपनाना। ऋण प्रस्तावों की प्रोसेसिंग के समय शाखाओं द्वारा इस मॉडलों को ऑनलाइन उपलब्ध किया जा सकता है। इसके साथ ही, परिचालन जोखिम को समझने की अधिक विकसित कार्य-रीतियों को कार्यान्वित करने की प्रक्रिया में अधिकांश शाखाओं को आरसीएसए (जोखिम एवं नियंत्रण स्वाकलन) के अंतर्गत लाया गया था। जोखिम निगरानी में उपयोग किए जाने के लिए केआरआई (महत्वपूर्ण जोखिम संकेतक) की पहचान की गई थी। आरसीएसए, स्कोर कार्ड और पूंजी अनुकूलन नीतियों पर जोखिम अधिकारियों और चयनित शाखा प्रमुखों को प्रशिक्षित करने के लिए सभी सर्कलों में कार्यशाला आयोजित की गई थीं। कॉरडेक्स प्लेटफॉर्म पर हानि से आंकड़े अपलोड करने सहित कॉरडेक्स के साथ डाटा विनिमय की प्रणालियों को अपनाया गया। बैंक ने 01 अप्रैल, 2016 से ऋणों और अग्रिमों के मूल्यनिर्धारण के लिए निधि आधारित उधार दर (एमसीएलआर) की सीमांत लागत पर आधारित बेंचमार्क संदर्भ दर का आकलन किया है।

13. क्षेत्रीय ग्रामीण बैंक (आरआरबी)

यूको बैंक द्वारा दो क्षेत्रीय ग्रामीण बैंकों को प्रायोजित किया है, बिहार ग्रामीण बैंक (बीजीबी) जिसका मुख्यालय बेगूसराय, बिहार में है एवं पश्चिम बंग ग्रामीण बैंक (पीबीजीबी), जिसका मुख्यालय हावड़ा, पश्चिम बंगाल में है। प्रत्येक बैंक के चार क्षेत्रीय कार्यालय हैं। दिनांक 31.03.2016 को दोनों क्षेत्रीय ग्रामीण बैंकों की कुल 594 शाखाएं मौजूद हैं।

13.1 क्षेत्रीय बैंकों की पूंजी की स्थिति

दिनांक 31.03.2015 के अनुसार पश्चिम बंग ग्रामीण बैंक की कुल पूंजी संरचना ₹154.51 करोड़ (भारत सरकार), ₹108.16 करोड़ (यूको) और ₹46.35 करोड़ (पश्चिम बंगाल राज्य सरकार) की रही। इसी प्रकार, बिहार ग्रामीण बैंक में यह ₹109.08 करोड़ (भारत सरकार), ₹76.35 करोड़ (यूको) और ₹32.72 करोड़ (बिहार राज्य सरकार) रही।

13.2 क्षेत्रीय बैंकों के कार्यनिष्पादन (गैर-लेखापरीक्षित)

महत्वपूर्ण कारोबार पैरामीटरों के तहत कार्यनिष्पादन में 31.03.2016 को बैंक द्वारा प्रायोजित इन क्षेत्रीय ग्रामीण बैंकों की कुल जमा ₹7766.79 करोड़ की थी जिसमें 14.26 प्रतिशत की वृद्धि दर्ज की गई। 31.03.2016 को कुल अग्रिम ₹4782.32 करोड़ के रहे जिनमें वार्षिक वृद्धि 16.62 प्रतिशत की हुई। 31.03.2016 की स्थिति में क्षेत्रीय ग्रामीण बैंकों का सीडी अनुपात 60.33% से बढ़कर 61.57% हो गया।

इन क्षेत्रीय ग्रामीण बैंकों की सकल अनर्जक आस्तियां दिनांक 31.03.2015 के ₹170.57 करोड़ की तुलना में दिनांक 31.03.2016 को ₹330.36 करोड़ की रहीं। सकल अग्रिम पर सकल अनर्जक आस्तियां 31.03.2015 को 4.16 प्रतिशत से बढ़कर 31.03.2016 को 6.91 प्रतिशत हो गईं। क्षेत्रीय ग्रामीण बैंकों का निवल अनर्जक आस्तियां अनुपात भी 31.03.2015 के 3.30% से बढ़कर 31.03.2016 को 5.70% हो गया।

4) Meeting of the Corporate Borrowers under stress are being arranged with Top Management.

12. RISK MANAGEMENT

Risk management initiatives of the bank, during the year 2015-16 include, customization of in-house developed score card models for Retail, MSE and Agriculture loans up to ₹1.00 crore, as well as rating models for large advances and these models can be accessed online by branches, while processing credit proposals. Further, in the process of implementing advanced approaches to operational risk, majority of the branches were brought under RCSA (Risk and Control Self-Assessment). KRIs (Key Risk Indicators) to be used for risk monitoring were identified. Workshops were conducted at all circles, to train risk officers and select branch heads on RCSA, Score cards and Capital optimization strategies. Systems for data exchange with CORDEX, including uploading of loss data to the CORDEX platform, were put in place. Bank has worked out benchmark reference rate based on Marginal Cost of Fund based Lending Rate (MCLR) for pricing of loans and advances effective from 1st Apr, 2016.

13. REGIONAL RURAL BANKS (RRBs)

UCO bank has sponsored two RRBs namely, Bihar Gramin Bank (BGB), head quartered at Begusarai, Bihar and Paschim Banga Gramin Bank (PBGB) head quartered at Howrah, West Bengal with four regional offices each. The RRBs have a total of 594 branches as on 31.03.2016.

13.1. Capital position of RRBs

The total capital composition of Paschim Banga Gramin Bank as on 31.03.2015 stood at ₹ 154.51 Cr (Govt. of India), ₹108.16 Cr (UCO) & ₹ 46.35 Cr (West Bengal State Govt.). Similarly, for Bihar Gramin Bank, it stood at ₹109.08 Cr (Govt. of India), ₹76.35 Cr (UCO) & ₹ 32.72 Cr (Bihar State Govt.)

13.2. Performance of RRBs (As per Unaudited results for 31.03.2016)

In respect of performance under key business parameters, total deposit of RRBs sponsored by the Bank stood at ₹ 7766.79 crore as on 31.03.2016, registering growth of 14.26 percent. Total advance reached a level of ₹ 4782.32 crore with an annual growth of 16.62 percent as of 31.03.16. CD ratio of RRBs improved from 60.33 to 61.57 as on 31.03.16.

The gross NPA of the RRBs stood at ₹ 330.36 crore as on 31.03.16 vis-à-vis ₹ 170.57 crore as on 31.03.2015. Gross NPA to Gross Advance increased from 4.16 percent as on 31.03.2015 to 6.91 percent as on 31.03.2016. The net NPA ratio of the RRBs has also increased from 3.30 % as on 31.03.2015 to 5.70% as on 31.03.2016.

बिहार ग्रामीण बैंक ने 31.03.15 के ₹ 75.52 करोड़ की तुलना में 31.03.2016 को ₹ 34.17 करोड़ का शुद्ध लाभ दर्ज किया। पश्चिम बंग ग्रामीण बैंक ने भी 31.03.2016 को ₹ 7.85 करोड़ का शुद्ध लाभ दर्ज किया जिससे संचयी हानि दिनांक 31.03.2015 के ₹ 89.33 करोड़ से घटकर दिनांक 31.03.2016 को ₹ 81.48 करोड़ रह गई।

14. सूचना प्रौद्योगिकी

14.1 आंतरिक सॉफ्टवेयर विकास:

विविध मॉड्यूल जैसे वेतन मॉड्यूल, छुट्टी मॉड्यूल, वार्षिक संपत्ति विवरणी(एपीआर) आदि को विकसित करके एचआरएमएस पैकेज के साथ एकीकृत किया गया है। पैकेज में कर्मचारी स्वयं सेवा मॉड्यूल एवं एचआर फंक्शन इनेबलिंग मॉड्यूल शामिल हैं। इसी प्रकार कर्मचारी का फार्म-16 (वेतन और टीडीएस विवरण) और एसटीएफ-17 (नव-नियुक्तों की गोपनीय रिपोर्ट), मासिक प्रगति रिपोर्ट ऑनलाइन कराई गई। एचआरएमएस में भविष्य निधि विवरण उपलब्ध कराया गया है। गृह स्थान वापसी और ऑनलाइन पदोन्नति आवेदन को भी एचआरएमएस के साथ एकीकृत किया गया है। सभी सेवानिवृत्त कर्मचारियों और उनके जीवन-संगियों के विवरण की प्रस्तुति का मॉड्यूल भी विकसित करके एचआरएमएस के साथ एकीकृत किया गया है।

14.2 ट्रेसस के साथ ई-टीडीएस का एकीकरण:

बैंक ने पायलट बेसिस पर एक शाखा के लिए ई-टीडीएस एप्लीकेशन (सरल टीडीएस) का ट्रेसस वेबसाइट सफलतापूर्वक एकीकरण कर दिया है। एक बार संबंधित विभाग से शाखा संबंधी समस्त डाटा प्राप्त होने के बाद शेष शाखाओं का एकीकरण किया जा सकता है।

14.3 विदेशी खाता कर अनुपालन अधिनियम (एफएटीसीए):

नियमनकारी आवश्यकताओं के अनुसार रिटेल और कारपोरेट ग्राहकों के लिए फिनैकल में एफएटीसीए विवरण को सफलतापूर्वक कार्यान्वित किया गया है। साथ ही एफएटीसीए/सीआरएस के लिए एक रिपोर्टिंग सॉफ्टवेयर भी विकसित किया जा रहा है।

14.4 ज्ञान प्रबंधन टूल (केएमटी):

बैंक ने ज्ञान प्रबंधन टूल (केएमटी) को कार्यान्वित किया है जो समस्त नियमनकारी और सांविधिक सूचना (परिपत्र/नियम/विनियम/पॉलिसी/समीक्षा आदि) का एक व्यापक भंडार है। सीईओ एवं एमडी, ईडी, जीएम एवं डीजीएम पदाधिकारियों के लिए केएमटी ucoonline.in (आंतरिक प्लेटफॉर्म) पर उपलब्ध है।

14.5 इंटरनेट डाटा कार्ड के माध्यम से शाखाओं में सीबीएस एप्लीकेशन एसेस करना :

विभाग ने नेटवर्क वंचित अवधियों के दौरान शाखाओं को कनेक्टिविटी प्रदान करने के लिए इंटरनेट डाटा कार्ड के माध्यम से शाखाओं में सीबीएस एप्लीकेशन एसेस करने की सुविधा मुहैया कराई है। एसेस के दौरान इंटरनेट लिंक के जरिए सीबीएस के एसेस की बारीकी से निगरानी की जाती है और इसके लिए आवश्यक प्रमाणीकरण के चरण अपनाए गए हैं।

14.6 : नेटवर्क डाउनटाइम के मुद्दों की निगरानी के लिए नेट एसिस्ट सॉफ्टवेयर:

प्रत्येक शाखा, अंचल कार्यालय, सर्कल कार्यालय, प्रधान कार्यालय आदि के डाउनटाइम नेटवर्क के मुद्दों की निगरानी के लिए बैंक ने ऑनलाइन मॉड्यूल विकसित किया है। प्रत्येक नेटवर्क डाउन टिकट को दर्ज किया जाता है और संबंधित सेवा प्रदाता के साथ अनुवर्ती कार्रवाई करके एनओसी टीम मुद्दे को सुलझाती है और नेटवर्क लिंक को पुनः उपलब्धता सुनिश्चित करती है।

Bihar Gramin Bank has recorded a net profit of ₹ 34.17 crore as on 31.03.2016 as compared to ₹ 75.52 crore as on 31.03.15 and Paschim Banga Gramin Bank has also reported a net profit of ₹ 7.85 crore as on 31.03.16, thereby reducing accumulated loss from ₹ 89.33 crore as on 31.03.2015 to ₹ 81.48 crore as on 31.03.2016.

14. INFORMATION TECHNOLOGY

14.1. In-House Software Development:

Various modules such as, Salary module, Leave module, Annual Property Return (APR) have been developed and integrated with the HRMS package. The package includes employee self-service modules and HR function enabling modules. Similarly, Form-16 (details of salary & TDS) of bank employees and STF-17 (confidential report for new recruits), Monthly Progress Report (MPR) were made online. PF statement has been made available in HRMS. Repatriation and Online Promotion Application has also been integrated with HRMS. A module for submission of the details for all Retired Employees and their Spouses has been developed and integrated with the HRMS.

14.2. e-TDS Integration with TRACES.

Bank has successfully integrated ETDS application (Saral TDS) with TRACES website for one branch on pilot basis.

14.3. Foreign Account Tax Compliance Act (FATCA).

As per the regulatory requirements, FATCA details have been implemented successfully in FINACLE for retail and corporate customers. Further, a reporting software for FATCA/ CRS is being developed.

14.4. Knowledge Management Tool (KMT).

Bank has implemented Knowledge Management Tool (KMT), which is a comprehensive repository of all Regulatory and statutory information (circular /rules /regulations /policies /reviews etc.). KMT is available on ucoonline.in (internet platform) for MD & CEO, EDs, GMs, DGMs'.

14.5. Access of CBS application in branches through Internet Data Card.

Department has allowed access of CBS application in branches through Internet Data Card to provide connectivity to branches during network dislocation. The access of CBS through internet link is closely monitored during the access and necessary authenticating steps have been put in place for the same

14.6. Net Assist software to monitor Network downtime issues.

Online module to monitor the downtime network issues for each and every branch, ZO, CO, HO etc. has been developed by the bank. Each network down ticket is registered and NOC team resolves the issue by following with the concerned service provider and ensures restoration of the network link.

14.7 : सीटीएस कार्यान्वयन:

तीन ग्रिडों (उत्तरी ग्रिड — 4 केन्द्र, दक्षिणी ग्रिड — 23 केन्द्र और पश्चिमी ग्रिड — 10 केन्द्र) के अंतर्गत कुल 37 केन्द्र सीटीएस के तहत लाए गए।

14.8 : प्रधानमंत्री सुरक्षा एवं बीमा योजना के लिए ऑनलाइन मॉड्यूल:

प्रधानमंत्री सुरक्षा बीमा योजना एवं प्रधानमंत्री जीवन ज्योति बीमा योजना के लिए प्रीमियम भुगतान हेतु बैंक ग्राहकों को इस मॉड्यूल की सुविधा दी गई है।

14.9 : कर्मचारी जागरूकता जांच (ईएटी):

बैंक के विविध उत्पादों, नवीनतम पहल आदि पर कर्मचारी के ज्ञानाधार की जांच और उसके अद्यतन के लिए संयुक्त रूप से सूचना प्रौद्योगिकी विभाग एवं कार्यनीति आयोजना विभाग की टीमों द्वारा ऑनलाइन परीक्षा पोर्टल बनाया गया है। प्रत्येक जांच में दस अनियमित प्रश्न होते हैं और उत्तर दर्ज करने पर अर्जित प्रतिशत और गलत उत्तरों के सही जवाबों के साथ परिणाम प्रदर्शित हो जाता है।

14.10 ब्याज प्रमाण-पत्र का ऑटो-जनरेशन :

प्रधान कार्यालय के कार्यनीति आयोजना विभाग के प्रस्ताव के अनुसार सूचना प्रौद्योगिकी विभाग ने बैंक वेबसाइट के जरिए आवास ऋण और शिक्षा ऋण के लिए ब्याज प्रमाण-पत्र प्रदान करने की सुविधा का विकास किया है।

14.11 स्विफ्ट मैसेजिंग एलर्ट सिस्टम :

बैंक ने सभी इनकमिंग स्विफ्ट मैसेजों के मैसेज एलर्ट भेजने की सुविधा प्रारंभ की है। यह एलर्ट संबंधित शाखा प्रमुखों और संबंधित 'बी' एवं 'सी' श्रेणी की शाखाओं के ई-मेल आईडी पर भी चला जाता है।

14.12 ऑटोमेशन एवं प्रोसेस सुधार :

हमारे नए मॉड्यूल का उपयोग करके मासिक चालू खाता विवरणी ग्राहकों को स्वचालित तरीके से ई-मेल की जा सकती है। जमाओं पर गलत अधिमानित दरें लगने से बचाने के लिए वरिष्ठ नागरिकों की जन्म तारीख पर आधारित अधिमानित ब्याज दर की स्व-गणना कार्यान्वित की गई है। भारतीय रिज़र्व बैंक/एनपीसीआई के निर्देशों पर अमल करते हुए 05.02.2016 से सभी ईसीएस डेबिट मेंडेट को एनएसीएच प्लेटफार्म के अनुरूप परिवर्तित किया गया है। अब उन्हें सीबीओ, मुंबई द्वारा केन्द्रीयकृत रूप से प्रोसेस किया जाता है।

खाता संख्या के दुस्प्रयोग को रोकने के लिए उसके स्थान पर ग्राहक की पास-बुक में अनियमित बार कोड संख्या की प्रिंटिंग कार्यान्वित की गई है।

15. बीपीआर एवं बीटीडी की नई पहल

15.1. कार्ड बैंकिंग:

ग्राहक एक ही अथवा अन्य बैंक में एक खाते से दूसरे खाते में निधियों को स्थानांतरित कर सकता है। इसके लिए वह अपने डेबिट /एटीएम कार्ड का उपयोग उन एनएफएस सदस्यों के एटीएम पर करेगा जो इस सेवा के लिए समर्थित हैं।

14.7. CTS Implementation

A total of 37 centres were brought under CTS under the three grids (Northern grid - 4 centres, Southern grid - 23 centres & Western grid - 10 centres).

14.8. Online module for Pradhan Mantri Suraksha and Bima yojana.

This module facilitates customers of the Bank for premium payment for Pradhan mantri Suraksha BimaYojana and Pradhan Mantri Jeevan Jyoti BimaYojana.

14.9. Employee Awareness Test(EAT):

An on-line examination portal to test and upgrade employees' knowledge base on various Bank products, latest initiatives etc has been jointly developed by DIT and Strategic Planning Department Teams. Each test consists of ten random questions and on submission ; the result is displayed along with the percentage scored and answers to incorrect attempts.

14.10. Auto Generation of Interest Certificate:

As proposed by HO-Strategic Planning Department, a facility has been developed by HO-DIT to provide Interest Certificate for Home Loan and Education Loan borrowers through bank's website.

14.11. SWIFT Messaging Alert System:

Bank has started the facility of sending SMS alerts of all incoming SWIFT messages to the mobile numbers of the respective Branch Heads and also to the email ids of the respective 'B' & 'C' category branches.

14.12. Automations and process improvements:

Using our new module, monthly current account statements can be emailed to customers automatically. In order to avoid incorrect preferential rates on deposits, auto-population of preferential interest rate, based on date of birth of senior citizens has been implemented. As per the directions of RBI/NPCI all the ECS debit mandates were migrated to NACH platform with effect from 05/02/2016 and are now centrally processed by CBO, Mumbai.

Printing of random bar code number on passbook in place of customer's account number to restrict misuse of account number implemented.

15. New initiatives of BPR & BTD

15.1. Card Banking:

Customer can transfer funds from one account to another account either in the same Bank or with another Bank by using their Debit/ATM card at the ATMs of those NFS members who are enabled for this service.

ग्राहक हमारे द्वारा विकसित एसएमएस आधारित हॉटलिस्टिंग सेवा का उपयोग करके तत्काल अपने कार्ड को हॉट-लिस्ट कर सकता है।

15.2. ई-बैंकिंग:

स्थायी अनुदेशों के लिए विकसित नए मेनू का उपयोग करके ग्राहक ई-बैंकिंग के जरिए अपने स्थायी अनुदेशों का प्रबंधन कर सकता है। यदि ग्राहक पिछले लॉग-इन की अपेक्षा किसी अन्य आईपी एड्रेस से लॉग-इन करता है तो ओटीपी उपयोग की एक अतिरिक्त सुरक्षा परत को जोड़ा गया है। कर्मचारियों के लिए ई-बैंकिंग को सीबीएस नेटवर्क पर दे दिया गया है। ध्वनि ओटीपी सुविधा कार्यान्वित किया गया है जो ओटीपी के 60 सेकेंड के भीतर न पहुँच पाने की स्थिति में स्वचालित रूप से सक्रिय हो जाती है।

चूँकि भारतीय रिज़र्व बैंक ने सभी बैंकों को इंटरनेट बैंकिंग लेन-देन के टू-फैक्टर प्रमाणीकरण के लिए पीकेआई (सार्वजनिक की आधार-संरचना) सॉल्यूशन को कार्यान्वित करना अनिवार्य कर दिया है, बैंक द्वारा इसे कार्यान्वित कर दिया गया है जिसके इस्तेमाल से ग्राहक अपने डिजिटल हस्ताक्षर से अपने इंटरनेट बैंकिंग लेन-देन को प्रमाणीकृत कर सकते हैं।

15.3. नई मोबाइल बैंकिंग एवं डिजिटल पासबुक:

सुविस्तारित सुविधाओं के साथ एक नया एम-बैंकिंग एप्लीकेशन अगस्त 2015 में शुरू किया गया है जिसके जरिए ग्राहक निर्बाध रूप से बैंकिंग गतिविधियाँ कर रहे हैं। डिजिटल पासबुक एप्लीकेशन(एम-पासबुक) विकसित किया गया ताकि ग्राहक अपने समस्त खाते देख सकें और अपना वित्त प्रबंधन प्रभावी ढंग से कर सकें। ये 10 भिन्न क्षेत्रीय भाषाओं में उपलब्ध हैं।

15.4. यूको टैप एंड गो:

यह एक को-ब्रांडेड प्रीपेड वॉलेट सॉल्यूशन जो केवल माउंट कार्मेल कालेज, बंगलौर में सक्रिय रूप में है जो संपर्कहीन सीएचआईपी टेक्नॉलॉजी पर आधारित है जिसके उपयोग से विद्यार्थी पुस्तकालय शुल्क, मेस बिल आदि का भुगतान कर सकते हैं।

15.5. अन्य पहल:

पीएफएमएस (सार्वजनिक वित्तीय प्रबंधन प्रणाली) की शुरुआत की गई है जिसके जरिए प्रत्यक्ष लाभ अंतरण और पावती प्रक्रिया को स्वचालित बनाया गया है। यूको बैंक खातों तक विदेशी आंतरिक लेन-देन को विस्तारित करने के लिए यूको बैंक इस सुविधा को विस्तार देते हुए सहयोग हेतु एनपीसीआई के साथ जुड़ गया है, जिसमें आईएमपीएस के माध्यम से विदेशों से एनआरआई खातों में धन-प्राप्ति की सुविधा दी जाती है।

16. परिचालन एवं सेवा

केवाईसी का अनुपालन वित्तीय वर्ष 2014-15 की समाप्ति पर मौजूद 98.60% से बढ़कर मार्च 16 में 99.29% हो गया है। मल्टीपल ग्राहक आईडी में बहुत कमी करते हुए उनको कुल परिचालित ग्राहक आईडी के मात्र 0.28% तक ले आया गया है।

एसटीआर की प्रभावी जांच को सुनिश्चित करने के लिए “केन्द्रीयकृत एएमएल सेल” स्थापित किया गया है और फरवरी, 2016 तक सभी एसटीआर की जांच करके उनको हटाने का काम किया गया। कॉल एजेंट की संख्या में 63% की वृद्धि की गई ताकि सभी ग्राहक कॉल चौबीसों घंटे

Customer can hot-list his card instantly using our newly developed SMS based hot-listing service.

15.2. E-Banking:

Using the new menu developed for standing instructions, customer can manage his standing instructions through e-banking. An extra layer of security has been added using OTP if the customer logs in from an IP address different from the previous login. Voice OTP facility, has been implemented, which auto-initiates when OTP could not be delivered within 60 seconds.

As RBI has mandated all the banks to implement PKI (Public Key Infrastructure) solution for two factor authentication of internet banking transactions, the bank has implemented the same whereby the customers can authenticate their internet banking transactions using their digital signature.

15.3. New Mobile Banking & Digital Passbook:

A new m-banking application has been launched with extended facilities in the month of Aug'2015 through which customers are now performing seamless banking activities. Digital Passbook application (mpassbook) was also developed for enabling customers to view all their accounts & manage finances effectively. These are available in 10 different regional languages.

15.4. UCO Tap & Go:

It is a co-branded prepaid wallet solution presently live exclusively at Mount Carmel College, Bangalore, based on contactless CHIP technology, by which students can pay library fees, mess bill etc.

15.5. Other Initiatives:

PFMS (Public Financial Management System) has been launched through which Direct Benefit Transfer and acknowledgement process has been automatized. In order to enhance the facility of foreign inward transactions in UCO Bank accounts, UCO Bank has gone on board with NPCI extending the facility which allows the receipt of money from abroad in NRI accounts through IMPS.

16. OPERATION & SERVICES

KYC compliance improved to 99.29% as of Mar'16 from 98.60% at the close of FY 2014-15. Multiple customer Ids have been drastically reduced to a mere 0.28% of total operative customer Ids.

"Centralized AML Cell" has been established to ensure effective scrutiny of STRs and all STRs upto Feb'16 have been scrutinized and removed. Call Centre agent strength has been increased by 63% to ensure all customer calls are attended 24x7. Standardized

सुने जा सकें। मानकीकृत जन शिकायत निवारण प्रणाली (एसपीजीआरएस) को चुस्त-दुरुस्त किया गया जिससे शिकायतों का निपटान तेजी से होने लगा। 7447 प्राप्त शिकायतों में से (एटीएम संबंधित शिकायतों के अलावा) 31.03.2016 तक मात्र 79 शिकायतें लंबित रहीं।

सरकारी खातों (पीपीएफ, सुकन्या समृद्धि आदि) को खोलने के लिए प्राधिकृत शाखाओं की संख्या कई गुना बढ़ाई गई है। ये मार्च 15 के 173 से मार्च 16 में 3010 हो गई हैं। सरकारी कारोबार से टर्न-ओवर कमीशन (टीओसी) वर्ष 2014-15 के ₹ 15.65 करोड़ से 32% बढ़कर वर्ष 2015-16 में ₹20.65 करोड़ हो गया। सभी अंचल कार्यालयों में “केन्द्रीयकृत प्रमाणीकरण सेल” गठित किया गया है ताकि चालू खाते खोलने के लिए समुचित ग्राहक पहचान प्रक्रिया सुनिश्चित की जा सके।

17. कॉर्पोरेट संसूचना

बैंक ने विभिन्न प्रिंट, आउटडोर और डिजिटल मीडिया, साथ ही बाहरी गतिविधियों तथा प्रायोजनों में भाग लेने के जरिए अपना प्रचार कार्य किया है। शेरधारकों एवं व्यापक रूप से जनसाधारण को बैंक के बारे में यथेष्ट सूचनाएं संवादादाता सम्मेलन, प्रेस विज्ञप्ति एवं व्यक्तिशः प्रत्यक्ष सूचना के माध्यम से प्रदान की जाती है। विभिन्न परिसंपत्ति एवं देयता उत्पादों के लिए प्रचार अभियान, बैंकिंग अनुभव को समृद्ध करने हेतु बैंक द्वारा की गई विविध प्रौद्योगिकीगत पहल पर सूचनाएं देना, यह सब वर्ष 2015-16 के दौरान देशव्यापी प्रचार-प्रसार का एक अहम बिंदु रहा।

बैंक के ब्रान्ड को पहचान दिलाने के लिए चालू वित्तीय वर्ष के दौरान अपनाए गए अन्य साधन रहे - ऋण मेलों में भागीदारी के रूप में प्रचार अभियान, ग्रामीण इलाकों में दीवारों पर अंकन, वेबसाइट पर बैनर द्वारा विज्ञापन, बैंक की कॉलर ट्यून, ऑनलाइन विज्ञापन, ऋण मेले का आयोजन, और इनके अलावा 73 वें स्थापना दिवस के समारोह रूप में रोड शो का आयोजन। बैंक ने कारपोरेट सामाजिक उत्तरदायित्व की गतिविधियों में भी भागीदारी की है। और उसके तहत लगभग ₹ 4.23 करोड़ की राशि का दान किया है।

बैंक अपनी विविध गतिविधियों के बारे में कर्मचारियों को जागरूक बनाए रखने के लिए नियमित रूप से गृह पत्रिका “यूको टॉवर” का प्रकाशन कर रहा है।

बैंक की कार्यालयीन वेबसाइट :- बैंक 1998 से अपनी वेबसाइट चला रहा है। चूंकि बैंक की वेबसाइट विश्व के लिए सूचना की खिड़की का काम कर रही है, इसकी लगातार निगरानी और अद्यतन किया जाता है। बैंक अपनी वेबसाइट को पूर्णतया पुनर्व्यवस्थित करने का काम कर रहा है ताकि इसे और अधिक पारस्परिक और प्रतिक्रियाशील बनाया जा सके।

18. मानव संसाधन:

मानव संसाधन प्रबंधन विभाग में अनेक सेल हैं जो विभाग के विभिन्न कार्यों को देखते हैं। सभी सेल वर्ष 2015-16 में मिलजुल कर कार्य करते रहे ताकि सामंजस्यपूर्ण तथा उत्पादक वातावरण में काम हो सके। प्रशिक्षण तथा कार्यशालाओं का आयोजन किया गया ताकि स्टाफ सदस्यों के कौशल तथा ज्ञान की वृद्धि हो।

Public Grievance Redress System (SPGRS) has been streamlined, resulting in quick disposal of complaints. As against 7447 complaints received (other than ATM related), only 79 are pending as of 31.3.2016.

The number of branches authorized to open government accounts (PPF, SukanyaSamridhi etc.) has been increased manifold from 173 in Mar'15 to 3010 in Mar'16. The Turnover Commission (TOC) from Government Business increased from ₹ 15.65 cr in 2014-15 to ₹ 20.65 cr in 2015-16 up by 32%. "Centralized Authentication Cell" has been constituted at all Zonal Offices to ensure proper customer identification procedure for opening current accounts.

17. CORPORATE COMMUNICATIONS

Bank is doing publicity of its products and services, through print, outdoor and digital media, as well as participating in outdoor activities and sponsorships. The stake-holders and public at large are provided information about Bank through press meets, press releases, and one to one communication. Publicity Campaigns for various assets & liability products, information on various technology initiatives taken by the Bank to enhance banking experience has been the essence of countrywide publicity during 2015-16.

The other means of brand recognition deployed during the current financial year are publicity campaigns by way of participating in loan fairs, through wall paintings in rural area, banner advertisement on website, Bank's caller tune, on line advertisement, organizing Loan melas, besides organizing a road show to mark the celebration of 73rd foundation day. Bank has also participated in the corporate social responsibility activities making donations to the tune of ₹ 4.23 crore under CSR.

Bank has been regularly publishing the in-house magazine "UCO TOWER" to make aware the employees about the various activities of the bank.

Bank's Official Website: - Bank has been maintaining bank's website since 1998. As the bank's website is a window of information to the world, the website is constantly monitored and updated. Bank is in the process of revamping the whole website to make it more interactive and responsive.

18. HUMAN RESOURCES

Human Resource Management Department comprises of various Cells looking after different segments of the department. All these cells worked in tandem during FY 2015-16 to create a harmonious and productive work environment. Training and workshops were organized for improving/enhancing skills and knowledge of staff.

18.1 जनशक्ति

दिनांक 31 मार्च 2016 की स्थिति के अनुसार कुल स्टाफ संख्या 24724 है जिसमें विदेशी शाखाओं में कार्य करनेवाले अधिकारी भी शामिल हैं। इनमें एक्सपाट्रिएट अधिकारी भी हैं। देश में स्थित शाखाओं/कार्यालयों के कार्यरत स्टाफ संख्या में 12084 अधिकारी, 8254 क्लर्क तथा 4386 अधीनस्थ कर्मचारी हैं। अनुसूचित जाति (5159) तथा अनुसूचित जनजाति (1867) का प्रतिशत सम्मिलित रूप से देश में स्थित शाखाओं/कार्यालयों के लिए 28.42% है। इसके अतिरिक्त मार्च 2016 के अंत में 3190 ओबीसी कर्मचारी है। अल्पसंख्यक समुदाय के स्टाफ सदस्यों की संख्या 1449 है। मार्च 2016 की स्थिति के अनुसार कार्यबल में महिला कर्मचारियों (5271) का हिस्सा 21.32 % रहा।

18.2 औद्योगिक संबंध तथा नेगोशिएशन सेल

अवधि के दौरान प्रबंधन और यूनियनों/एसोसिएशनों के बीच स्वस्थ औद्योगिक संबंध बने रहे। वर्ष 2015-16 में आवधिक अंतराल पर यूनियनों/एसोसिएशनों के साथ बैठकों तथा विमर्शों का आयोजन हुआ। इसमें पारस्परिक सहयोग तथा समादर की प्रवृत्ति रही।

18.3 मासंप्र विभाग प्रधान कार्यालय का आरक्षण सेल

अनुसूचित जाति, अनुसूचित जनजाति, अशक्तजन तथा भूतपूर्व सैनिकों के संबंध में आरक्षण नीति दिशानिर्देश का कार्यान्वयन बैंक करता रहा है। ऐसे कर्मचारियों के लिए उपलब्ध आरक्षण तथा उन्मुक्तियों का प्रावधान के अनुसार कड़ाई से अनुपालन होता है। दिनांक 31.3.2016 को समाप्त वर्ष के दौरान बैंक ने पूर्वपदोन्नति प्रशिक्षण के पांच कार्यक्रम किए जिसमें 1499 कर्मचारियों (अजा 625, अजजा 276, ओबीसी 598) ने भाग लिया। इस कोटि के कर्मचारियों से प्राप्त हुई शिकायतों को तत्काल निपटारा गया। इसके अतिरिक्त इस वर्ग के कर्मचारियों के कल्याण संगठनों से नियमित रूप से तिमाही बैठक सर्वोच्च स्तर पर तथा अंचल कार्यालय स्तर पर (जहां रिजर्वेशन रोस्टर रखे जाते हैं) आयोजित की गई। इन कोटियों के कर्मचारियों के परिवादों को बैठकों में सुना गया तथा उसके बाद बैंक के नीति दिशानिर्देशों के अनुसार उनका समाधान किया गया।

अनुसूचित जाति के राष्ट्रीय आयोग ने इस संवर्ग के कर्मचारियों के लिए आरक्षण नीति और अन्य सेफगार्डों पर सर्वोच्च स्तर तथा अंचल कार्यालयों पर पुनरीक्षण बैठकों का आयोजन किया। सर्वोच्च स्तर पर ऐसी बैठक आयोग के साथ 04.11.2015 को हुई। ऐसी ही बैठकें अंचल कार्यालय स्तर पर आयोग ने 17.12.2015 को एर्णाकुलम में, 29.01.2016 को अहमदाबाद में, 18.02.2016 को जयपुर में तथा 19.02.2016 को अजमेर में बुलाई। उनके अवलोकनों को नोट किया गया तथा उस पर कार्रवाई रिपोर्ट समय पर आयोग को प्रस्तुत की गई।

18.4. भर्ती कक्ष

वर्ष 2015-16 में बैंक ने 304 अधिकारियों की भर्ती की। इनमें अजा के 41, अजजा के 22, ओबीसी 93 तथा महिलाओं की संख्या 96 है। बैंक ने मुख्य ग्राहक सेवा अधिकारी (आंतरिक लोकपाल) की सेवा का पुनरीक्षण किया तथा उसको औपबधिक आधार पर एक और वर्ष के लिए बढ़ाया। इसी अवधि में 801 क्लर्कों की भी नियुक्ति की गई। इनमें अजा के 176, अजजा के 80, ओबीसी के 202, महिलाएं 226 तथा अल्पसंख्यक वर्ग के 62 तथा विकलांग जन 19 हैं। वित्तीय वर्ष 2016-17 में बैंक 525 परिवीक्षाधीन

18.1. Manpower

The total Staff strength as on 31st March, 2016 stood at 24724, including employees serving overseas. The total staff strength comprises of 12084 Officers, 8254 Clerks, 4386 Subordinate staff. The percentage of Scheduled Castes (5159) and Scheduled Tribes (1867) taken together in the total domestic staff strength is 28.42%. Besides, there are 3190 OBC employees in the service of Bank at the end of March, 2016. The strength of employees also comprises of 1449 employees belonging to Minority Communities, Women employees (5271) constitutes 21.32% of total work force as of March, 2016.

18.2. IR Negotiation Cell

During the period, the Industrial Relations climate in the Bank remained cordial between the Management and the Unions/Associations. Meetings and discussions were held with Unions/Associations at periodic intervals through mutual co-operative attitude and respect during the financial year 2015-16.

18.3. Reservation Cell of Head office, HRM Department

Bank has been implementing reservation policy guidelines with regard to Scheduled Castes, Scheduled Tribes, Persons with Disabilities and Ex-servicemen employees. Reservation and concessions available to such employees are strictly adhered to as per the provisions. In the FY ending 31.03.2016 five Pre-Promotion Training Programs were conducted by the Bank in which 1499 employees from different cadres (SC-625, ST-276 & OBC-598) took part. Complaints received from such category of employees were immediately addressed. Further, regular Quarterly Meetings with welfare association of such category of employees were conducted at Apex level as well as Zonal Office level (where Reservation Rosters are maintained). The grievance of such category of employees is heard in such meetings and subsequently addressed as per Bank's policy guidelines.

National Commission for Scheduled Castes convened review meetings on implementation of Reservation Policy and other safeguards available to such category at Apex level as well as at Zonal Offices. At apex level such meeting was held by the Commission on 04.11.2015. Similar meetings at Zonal level were convened by the Commission at Ernakulam on 17.12.2015, at Ahmadabad on 29.01.2016, at Jaipur on 18.02.2016 and at Ajmer on 19.02.2016. Their observations were noted and Action Taken Report was submitted to the Commission in time.

18.4. Recruitment Cell

Bank has recruited 304 Officers during the year 2015-16. These 304 Officers comprise of 41 SC's, 22 ST's, 93 OBC's and 96 women. Bank has reviewed and extended the service of Chief Customer Service Officer (Internal Ombudsman) for further one year on contractual basis. 801 clerks have also been recruited during the year 2015-16, of which 176 are SC's, 80 are ST's, 202 are OBC's, 226 are females and 62 belong to minority community and 19 are Persons with Disabilities. Bank is in during the year

अधिकारियों, 1500 क्लर्कों और 30 आईटी अधिकारियों की भर्ती करने जा रहा है।

ग्रामीण वित्तपोषण पर विशेष ध्यान देने के लिए बैंक ने 225 कृषि क्षेत्रीय अधिकारियों की नियुक्ति को अंतिम रूप दिया है जिन्हें देश भर में स्थित बैंक की संभावनायुक्त ग्रामीण शाखाओं में पदस्थापित किया जाएगा।

18.5 प्रशिक्षण सेल

एक अत्यंत गत्यात्मक उद्योग का अंग होने के नाते हमारे संगठन को सतत परिवर्तित हो रहे वातावरण के साथ तालमेल बिठाने की दृष्टि से अपने कार्यबल को संबंधित विषयों में प्रशिक्षण कार्यक्रमों के माध्यम से अद्यतन रखने की आवश्यकता पड़ती है। बैंक ने उपयोगी संवर्धन के साथ अपनी प्रशिक्षण नीति का पुनरीक्षण किया है। वित्तीय वर्ष 2015-16 के दौरान कर्मचारियों के सभी वर्गों को प्रशिक्षित करने पर तथा लोकेशनल तथा कैम्प आधारित प्रशिक्षण कार्यक्रम आयोजित करने पर जोर दिया गया था। अंचल कार्यालयों के स्तर पर ये लोकेशनल तथा कैम्प आधारित कार्यक्रम आयोजित किए गए। कुल 5225 अधिकारी, 3805 क्लर्क तथा 69 अधीनस्थ कर्मचारियों को देश भर में स्थित अंचल कार्यालयों के स्तर पर आयोजित लोकेशनल कार्यक्रमों में प्रशिक्षित किया गया। हमारे अपने प्रशिक्षण कार्यक्रमों के अंतर्गत 6211 अधिकारियों, 3749 क्लर्कों तथा 229 अधीनस्थ कर्मचारियों को सीएससी, कोलकाता तथा सात आरटीसी में प्रशिक्षित किया।

सामान्य विषयों यथा ऋण मूल्यांकन, एनवीए प्रबंधन, प्राथमिकताप्राप्त क्षेत्र ऋणदान, एलएपीएस, यूनीकोड, सीबीएस, सुरक्षा संबंधी मामलों, प्रबंधन कौशल, फिनेकेल परिचालन, नेतृत्व विकास आदि के अलावा विशिष्ट विषयों यथा सॉफ्ट स्किल, प्रलेखीकरण, विशेष रूप से तैयार किए गए सॉफ्ट स्किल प्रशिक्षण कार्यक्रम भी सीएससी/आटीसी में वेतनमान III तक के अधिकारियों तथा अवार्ड स्टाफ के लिए आरंभ किए गए।

बैंक ने एनआइबीएम, पुणे, कैब, पुणे, आइआइबीएम, गुवाहाटी, बीआइआडी, लखनऊ आइडीआरबीटी, हैदराबाद और अन्य अनेक संस्थानों में 378 अधिकारियों/कार्यपालकों को वाह्य प्रशिक्षण के लिए नामित किया। सॉफ्ट स्किल, फौरेक्स, ऋण प्रबंधन, जोखिम प्रबंधन, कृषि-वित्तपोषण आदि पर विशेष स्त्र से बनाए गए कार्यक्रम एनआइटीटीई, मणिपाल ग्लोबल, आइकॉन, एनआइबीएम जैसे संस्थानों में कराए गए। अधिकारियों के विभिन्न क्षेत्रों में कोपीटैसी पूल बनाने के लिए ये कार्यक्रम आयोजित किए गए। हमारे एक उच्च कार्यपालक को विदेशी कार्यक्रम में भी नामित किया गया। प्रशिक्षण महाविद्यालयों की क्षमता के बेहतर लाभार्जन के लिए एक पद्धति तैयार की गई है। बैंक प्रशिक्षण के लिए समुचित योग्यता वाले व्यक्ति को नामित करने को बहुत महत्व देता है। हाल ही में बैंक ने अपने प्रशिक्षण महाविद्यालयों के लिए छः फैकल्टियों की चयन प्रक्रिया पूरी की है।

18.6 जनशक्ति प्लेसमेंट तथा पदोन्नति सेल

वर्ष 2015-16 के दौरान बैंक ने महाप्रबंधक (उच्च प्रबंधन श्रेणी के वेतनमान VII) में 6 कार्यपालकों को उप महाप्रबंधक (उच्च कार्यपालक श्रेणी वेतनमान VI) के रूप में वेतनमान V से 19 कार्यपालकों को तथा वेतनमान IV से वेतनमान V में 77 कार्यपालकों को पदोन्नत किया है।

2015-16, of which 176 are SC's, 80 are ST's, 202 are OBC's, 226 are females and 62 belong to minority community and 19 are Persons with Disabilities. Bank has also initiated the process of recruitment of 525 Probationary Officers & 1500 clerks and 30 IT Officers for the Financial Year 2016-17.

In order to focus on rural lending, bank has finalized the recruitment of 225 Agriculture Field officers to be posted across the country at potential rural branches of the bank.

18.5. TRAINING Cell

Our organization, being a part of one of the most dynamic industries, has to keep up with the constantly changing environment by continuously updating its workforce with various Training programmes in the concerned field. Bank has reviewed Training Policy with value additions. During Financial Year 2015-16, emphasis was given for imparting Training to all sections of employees and organizing Locational and Camp Based Training Programs which are organized at Zonal Office level. 5225 Officers, 3805 clerks and 69 sub-staffs were trained using Location program at ZO Level across the country. 6211 Officers, 3749 Clerks and 229 Sub-staff were Trained under in-house training programs in CSC, Kolkata and Seven (7) RTCs of the Bank.

Apart from general topics viz Credit Appraisal, NPA Management, Priority Sector Lending, LAPS, Unicode, CBS, Security Aspects, Managerial Skills, Operation in Finacle, Leadership Development etc, special topics viz Soft skills, Documentation, ADC, KYC, HR Issues etc. have been introduced in Training System. Specially designed Soft Skill Training has been introduced for Officers up to Scale III and Award Staffs at CSC/RTCs.

Bank has nominated 378 Officers/Executives to outside Training Institutes like NIBM PUNE, CAB PUNE, IIBM Guwahati, BIRD Lucknow, IIBF Mumbai, IDRBT Hyderabad and many other Institutes for External Training. Specially designed Training Programmes on Soft Skills, Forex, Credit Management, Risk Management, Agri-financing etc. were conducted with External Training Institutes viz. NITTE, Manipal Global, ICON, NIBM etc. where Officers were trained to create a competency pool in various areas. Overseas Training was also given to one of our Top Executives. A system has also been designed for better capacity utilization of Training colleges. Bank has given utmost importance for nomination of right persons in Training. Of late, Bank has completed selection process of 6 new Faculty Members for Training Colleges.

18.6. Manpower Placement & Promotions Cell

During the year 2015-16, Bank has promoted 6 Executives to the post of General Manager (Top Executive Grade Scale-VII), 19 Executives promoted from Scale-V to the post of Deputy General Manager (Top Executive Grade Scale-VI) and 77 Executives from Scale-IV to Scale-V.

इसके अतिरिक्त वेतनमान III से वेतनमान IV में 195 अधिकारी वेतनमान II से वेतनमान III में 282 अधिकारी तथा वेतनमान I से वेतनमान II में 1212 अधिकारी पदोन्नत किए गए।

वर्ष के दौरान पदोन्नति प्रक्रिया के अंतर्गत 392 क्लर्क अधिकारी (कम्रश्रे वेतनमान I) में पदोन्नत हुए।

18.7 कर्मचारियों के लिए सहृदय ध्यान कार्यक्रम

श्रीरामचंद्र मिशन दल के तत्वावधान में 17 सहृदय ध्यान कार्यक्रमों को आयोजित किया गया जिनमें 770 कर्मचारियों को शामिल किया गया। सेंट्रल स्टाफ कालेज, कोलकाता में आयोजित ऐसे प्रत्येक प्रशिक्षण कार्यक्रम में तीन दिनों के लिए प्रातः काल एक घंटे का ध्यान कार्यक्रम रखा जाता है। कार्यक्रम में भाग लेनेवालों ने इन कार्यक्रमों की भरपूर सराहना की है।

19. लेखापरीक्षा एवं निरीक्षण:

बैंक ने लेखापरीक्षा एवं निरीक्षण के दायरे में उच्च जोखिमवाली शाखाओं को व्यापक रूप से शामिल करने के लिए तिमाही समवर्ती लेखापरीक्षा प्रणाली की पुनः शुरुआत की है। समवर्ती लेखापरीक्षाओं की चयन प्रक्रिया को और अधिक पारदर्शी एवं वस्तु-निरपेक्ष बनाने के लिए एक स्कोरिंग प्रणाली को अपनाया गया है और चयन केवल वरीयता आधार पर किए जाते हैं। अंचल कार्यालय के प्रबंधन लेखापरीक्षा प्रारूप को संशोधित किया गया है ताकि नीतिगत विचलनों, ऋण प्रशासन और खर्च नियंत्रण उपायों पर और ज्यादा ध्यान दिया जा सके।

एक नई लेखापरीक्षा अनुपालन एवं रिपोर्ट बंद करने की नीति तैयार की गई है ताकि और अधिक प्रभावी समयबद्ध अनुपालन तथा लेखापरीक्षा एवं निरीक्षण रिपोर्टों को बंद किया जाना सुनिश्चित किया जा सके। फील्ड निरीक्षणालय के प्रधानों को बढ़ती दबावग्रस्त आस्तियों के बदले हुए परिदृश्य में उनकी भूमिका के विषय में जागरूक करने के लिए एक दिवसीय कार्यशाला आयोजित की गई। फील्ड निरीक्षकों के लिए प्रशिक्षण कार्यक्रम आयोजित किया गया ताकि उन्हें जोखिम आधारित पर्यवेक्षण के नए कार्यान्वित किए गए “ई-थिक” पैकेज से और ज्यादा परिचित कराया जा सके।

20. सतर्कता विभाग

बैंक ने बचावपरक सतर्कता पर चंडीगढ़, नई दिल्ली, गुवाहाटी और भुवनेश्वर में जागरूकता कार्यक्रम आयोजित किया। स्टाफ सदस्यों में जागरूकता लाने के लिए मुख्य सतर्कता अधिकारी ने विगत वर्ष में 74 शाखाओं तथा 23 प्रशासनिक कार्यालयों का दौरा किया। सतर्कता अनुपालन की पुष्टि करने के लिए फील्ड सतर्कता अधिकारियों द्वारा 385 से ज्यादा शाखाओं का दौरा किया गया। निवारक सतर्कता की कार्यकुशलता को बेहतर बनाने के लिए “निवारक सतर्कता” पर कई प्रशिक्षण कार्यक्रम आयोजित किए गए।

“पेटल्स ऑफ विजिलेंस – अ यूको बैंक इनिशिएटिव अगेंस्ट करप्शन” नामक सार-संग्रह प्रकाशित किया गया ताकि कारपोरेट अभिशासन के प्रति जागरूकता बढ़ाई जा सके।

16 अंचलों को शामिल करते हुए जांच प्रक्रिया पर जांच अधिकारियों/प्रस्तुति अधिकारियों के लिए दो दिवसीय कार्यशाला का आयोजन किया गया।

विभिन्न केन्द्रों पर सतर्कता जागरूकता कार्यक्रम आयोजित किए गए। इनमें शामिल हैं: डीएवी मॉडल स्कूल, दुर्गापुर में वाद-विवाद प्रतियोगिता, अंतरराष्ट्रीय प्रबंधन संस्थान, कोलकाता में वाद-विवाद प्रतियोगिता, कोटलीपाड़ा विकास सोसायटी, एनजीओ, बारासात, पश्चिम बंगाल के साथ जागरूकता कार्यक्रम ताकि उभरती नई पीढ़ी में सतर्कता जागरूकता को आदत में ढाला जा सके।

In addition, 195 officers in Scale-III have been promoted to Scale-IV, 282 officers in Scale-II to Scale-III and 1212 officers in Scale-I to Scale-II.

During the year, through promotion process, 392 clerks have been promoted to the post of Officer (JMGS-I).

18.7. Heartfulness Meditation Programme for Staff

Under the aegis of Shriramchandra Mission Team, 17 heartfulness meditation programmes covering 770 staff were organised. In each training programme at Central Staff College, Kolkata, the meditation programme is conducted in the morning time for one hour for three days, The participants have very much appreciated these programmes.

19. AUDIT & INSPECTION

Bank has re-introduced quarterly concurrent audit system for a wider coverage of High Risk branches under the purview of Audit & Inspection. To bring more transparency and objectivity in the selection process of concurrent auditors, a scoring system has been introduced and selections are made purely on merit basis. Management Audit format of Zonal Office has been revised to focus more on capturing policy deviations, credit administration & expenditure control measures.

A new Audit Compliance & Closure Policy has been formulated to ensure more effective timely compliance and closure of various Audit & Inspection Reports. One day work shop has been arranged for the Heads of Field Inspectorates to sensitize them on their role in the changed scenario of increasing stressed assets. Training Program has been conducted for field inspectors to make them more familiar with newly implemented “e-THIC” package of Risk Based Supervision.

20. VIGILANCE DEPARTMENT

Bank has organized Awareness Programme on Preventive Vigilance at Chandigarh, New Delhi, Guwahati and Bhubaneswar. During the year, CVO visited 74 Branches and 23 administrative offices to create vigilance awareness among staff. Field Vigilance Officers visited more than 385 Branches to verify the vigilance compliance by branches. Several “Preventive Vigilance” training programs have been conducted to improve skills of preventive vigilance.

A compendium “Petals of Vigilance- AUCO Bank initiative against corruption” has been launched to increase awareness towards proper Corporate Governance.

Two days Workshop for Enquiry Officers/Presenting Officers on investigation procedure has been organized covering 16 Zones.

Vigilance Awareness Programs were organized at different centers, including Debate Competitions at DAV Model School, Durgapur and International Management Institute, Kolkata. Awareness Programme was also conducted at Kotalipara Development Society, an NGO, Barasat, West Bengal to inculcate the vigilance awareness for the upcoming generation.

21 .राजभाषा नीति का अनुपालन :

राजभाषा अधिनियम, 1963 तथा भारत सरकार की राजभाषा नीति के प्रावधानों के अनुपालन हेतु बैंक ने कार्यालयों के कामकाज में हिंदी के प्रयोग में वृद्धि पर विशेष ध्यान दिया है। 56 कार्यशालाएं आयोजित की गईं जिनमें यूनिकोड एवं लिंगुवा.बैंक के प्रयोग से अवगत करानेवाले सत्र सहित राजभाषा में कामकाज पर 1120 अधिकारियों/ कर्मचारियों को प्रशिक्षित किया गया। समीक्षा अवधि के दौरान तिमाही हिंदी गृह पत्रिका "अनुगूँज" के अंकों के साथ-साथ विभिन्न सर्कल/अंचल कार्यालयों द्वारा 6 हिंदी ई-पत्रिकाओं का भी प्रकाशन किया गया। बैंक द्वारा विभिन्न नगर राजभाषा कार्यान्वयन समितियों के तत्वावधान में अनेक प्रतियोगिताओं के आयोजन किए गए तथा अन्य बैंकों को भी हिंदी कार्यशालाओं के आयोजन में सहायता प्रदान की गई। अंचल कार्यालयों द्वारा भारत सरकार, वित्त मंत्रालय, वित्तीय सेवाएं विभाग के निदेशानुसार "आपसी संवाद – सार्थक दिशा" विषय पर कई संगोष्ठियां आयोजित की गईं। पूरे बैंक में हिंदी माह के दौरान विविध आयोजन किए गए। प्रधान कार्यालय के युवा मंडल द्वारा प्रसिद्ध नाटक "जामुन का पेड़" का मंचन किया गया। कोलकाता के सेंट्रल स्टाफ कॉलेज में अखिल भारतीय यूको बैंक राजभाषा अधिकारी सम्मेलन 2015-16 का भी आयोजन किया गया।

अनेक प्ररूपों / प्रचार सामग्री / प्रक्रिया पुस्तिकाओं, शेरधारकों की वार्षिक आम सभा के प्रतिवेदनों, अनुदेश पुस्तिकाओं, विभिन्न बोर्ड समितियों की बैठकों के कार्यवृत्त आदि को द्विभाषी बनाया गया। हमारे बैंक की वेबसाइट की सामग्री का हिंदी पाठ भी तैयार किया गया।

कोलकाता बैंक नराकास का संयोजक होने के नाते बैंक ने दो छमाही समीक्षा बैठकों तथा अनेक कार्यक्रमों के आयोजन किए। इसी वर्ष के दौरान बैंक को वर्ष 2014-15 की अवधि में श्रेष्ठ नराकास संयोजन के लिए राजभाषा विभाग, गृह मंत्रालय, भारत सरकार, क्षे.का.कार्यालय (पूर्व क्षेत्र) से द्वितीय पुरस्कार एवं अन्य अनेक प्रतियोगिताओं में अनेक अन्य पुरस्कार भी प्राप्त हुए हैं।

22.अनुपालन विभाग:

बैंक ने भारतीय रिजर्व बैंक द्वारा अनिवार्य किए गए अनुपालन के मामलों पर बल दिया है। बैंक एक सख्त अनुपालन प्रणाली के जरिये ग्राहक सेवा के स्तर, जमा, अग्रिम, केवाईसी/एएमएल, अन्य सेवाओं के कार्यों एवं नियमों के अनुपालन, भारतीय रिजर्व बैंक, भारत सरकार, सेबी एवं भारतीय बैंक संघ आदि द्वारा मांगी गई सांविधिक/विनियामक रिपोर्टों, सूचना एवं आंकड़ों की प्रस्तुति सुनिश्चित कर रहा है। अनुपालन कार्यों में उल्लंघन को रोकने के लिए आवश्यक परिवर्तनों को शामिल करते हुए अनुपालन नीति तैयार की गई थी तथा निदेशक मंडल के विधिवत अनुमोदन के बाद इसे बैंक भर में परिचालित किया गया। वर्ष के दौरान 847 शाखाओं तथा 6 कारपोरेट कार्यालयों में अनुपालन कार्यों की नमूना जांच की गई। पाई गई कमियों को कार्यस्थल पर ही दूर किया जा रहा है। अनुपालन कार्यों के बारे में शाखाओं/कार्यालयों को अवगत कराया गया ताकि अनुपालन के उल्लंघन को टाला जा सके। महत्वपूर्ण मुद्दों को उपयुक्त स्तर पर रिपोर्ट करके उन पर विचार-विमर्श किया गया ताकि प्रणाली की प्रभावशीलता बढ़ सके। गलतियों से बचने के उपायों को उजागर करने के लिए अनुपालन मुद्दों पर निरीक्षण विभाग तथा जोखिम प्रबंधन विभाग के साथ समय-समय पर विचार-विमर्श किया गया है।

23. विधिक मामले:

“वकीलों की शुल्क अनुसूची” और “वकीलों के नामांकन” की नीतियों की औद्योगिक मानकों के अनुरूप समीक्षा की गई है। बैंक ने विभिन्न विधि

21. COMPLIANCE OF OFFICIAL LANGUAGE POLICY:

To implement the provisions of Official Languages Act, 1963 and Official language policy of Government of India, Bank has given preferred attention towards use of Hindi in official work. 56 workshops were organised involving 1120 officers/employees for training them on official language usage which includes a session to get the trainees acquainted in using UNICODE or 'Lingua.Bank'. During the review period, editions of Quarterly Hindi Magazine "Anugoonj" were published and 6 Hindi E-magazines were published by different Circle/Zonal Offices. Bank has organised several competitions with various Town Official Languages Committees (TOLIC) and also assisted other banks in organising Hindi workshops. Several seminars were organized by zonal offices on the subject titled as "Aapsi Samvad - Sarthak Disha" as per directions of Department of Financial Services, Finance Ministry, Govt. of India. A famous drama named "Jamunka Ped" was staged by H.O. youth group.

Various forms / publicity materials / procedural booklets and report of Annual General meeting of Shareholders, Manual of Instructions, Minutes of various Board Committees were prepared in bilingual form. Hindi text of the materials for our Bank's Website was also prepared.

As convener (Bank) of TOLIC, Kolkata, bank has organized two half-yearly review meetings and several other events. Bank has also received during the current year from Rajbhasha Vibhag, Min. of Home Affairs, GOI, RIO (E.R.) award for being the second best convener of TOLIC for the year 2014-15 and has won several other prizes in various competitions.

22. COMPLIANCE DEPARTMENT

Bank has emphasized on compliance issues mandated by RBI. Bank has been ensuring the level of customer service, functions and compliance of rules of deposits, advances, KYC/AML, other services, submission of statutory/regulatory reports, information and data asked by RBI, GOI, SEBI & IBA, etc. through a strict compliance system. Compliance policy was prepared incorporating necessary changes to prevent breaches in compliance and the same has been circulated throughout the bank after board approval. Test checking of compliance functions was undertaken in 847 branches and 6 corporate offices. Deficiencies observed are being rectified on the spot. Branches/offices have been sensitized about compliance functions so as to avoid breaches. Critical issues were reported and discussed at appropriate level to enhance system efficacy. Interactions are also being held with Inspection & Risk management departments periodically to discuss compliance issues to arrive at measures to avoid recurrence thereof.

23. LEGAL MATTERS

Policies on "Schedule of Advocates' Fee" and "Empanelment of Advocates" have been reviewed in line with industry standards.

पहलुओं, यथा अनुशासनिक कार्रवाइयों, सरफेसी अधिनियम, 2002 के तहत प्राधिकृत अधिकारी की भूमिका और जिम्मेदारी, रूण औद्योगिक कंपनियों(विशेष प्रावधान) अधिनियम, 1985 आदि पर 25 परिपत्र जारी किए ताकि कार्यक्षेत्र में सक्रिय कामिकों को इन क्षेत्रों में हो रहे नवीनतम बदलावों से भलीभांति अवगत कराया जा सके। बैंक के विरुद्ध विभिन्न विधिक मंचों पर दायर किए गए दावों का बारीकी से प्रतिवाद किया गया है। इसके अतिरिक्त बैंक की वसूली बढ़ाने के लिए चूककर्ता उधारकर्ताओं/ गारंटीकर्ताओं के विरुद्ध डीआरटी में दायर विभिन्न मामलों की भी बैंक सावधानी से अनुवर्ती कार्रवाई कर रहा है। बैंक के वकीलों की देख-रेख में चल रहे मामलों के जल्द निपटान के लिए उनके कार्यनिष्पादन की समीक्षा भी की गई है।

24. भविष्य की योजना:

वित्तीय वर्ष 2015-16 समूचे बैंकिंग उद्योग के लिए एक चुनौती भरा सफर रहा, जिसमें हो रही उथल-पुथल के बीच अपनी मजबूती को कायम रखने में हमारे बैंक ने कोई कसर नहीं छोड़ी। नीतिगत केन्द्रोन्मुखता के साथ अपने संसाधनों को अद्यतन करने में बैंक ने पूरे साल जद्दोजहद की है। बैंक अपने रिटेल कारोबार, कासा जमा जुटाने और एनपीए वसूली पर बल देते हुए अपने प्रयास जारी रखेगा।

बैंक प्राथमिकताप्राप्त क्षेत्र में अपने कार्य की गति को सशक्त रूप से बनाए रखेगा। वित्तीय समावेशन भी एक कार्यक्षेत्र है जिसे प्राथमिकता दी जाएगी ताकि बैंकिंग की पहुँच से वंचित जनसमूह को उसके दायरे में लाया जा सके।

वर्ष 2016-17 को “नीतिगत संसाधन उन्मुखता” के रूप में नामित किया जाएगा। सबसे पसंदीदा वित्तीय सेवाप्रदाता ब्राण्ड बनने के अपने महत्वाकांक्षी लक्ष्य को पूरा करने के लिए बैंक अपने संसाधनों की बारीकी से जांच — परख करेगा। इस सपने को साकार करने के लिए यूको निम्नांकित महत्वपूर्ण उपादानों पर ध्यान केन्द्रित करेगा:

- (क) अपने मानव संसाधन: बैंक की दृष्टि के अनुकूल अपनी स्पर्धात्मकता को उन्नत करना।
- (ख) अपने तकनीकी संसाधन: वैकल्पिक माध्यम और उत्पाद प्रवर्तनों को प्रोत्साहित करना।
- (ग) अपने ज्ञानपरक संसाधन: संगठनात्मक सीख को अपनाना और साझा करना।

बैंक अपने व्यापकतर संगठनात्मक लक्ष्यों के अनुरूप तैयारी की प्रक्रिया में अपने हितधारकों को भी योगदान करने के लिए आमंत्रित करता है।

25. निदेशक मंडल

25.1 कार्पोरेट अभिशासन:

बैंक श्रेष्ठ कार्पोरेट अभिशासन में पूर्ण निष्ठा रखता है तथा उसे अपने कार्यक्षेत्र में अपनाया है। यह अभिशासन बैंक के पारदर्शिता, कार्यक्षमता और जिम्मेदारी के मूलभूत मूल्यों के द्वारा सर्जित होता है। अपने रोजमर्रा के परिचालन में इन पहलुओं पर निरंतर ध्यान देते हुए बैंक शेयरधारक की मूल्यवत्ता बढ़ाने का प्रयास करता है। चूँकि बैंक श्रेष्ठ अभिशासन के प्रति वचनबद्ध है, बैंक के निदेशक मंडल ने बैंक कारोबार के प्रत्येक पहलू पर निगरानी रखने के लिए कई बोर्ड समितियाँ गठित की हैं। बैंक की प्रणालियों एवं कारोबार प्रक्रियाओं के कमजोर क्षेत्रों, यदि कोई हैं, को पहचानने एवं उन्हें मजबूत करने हेतु विभिन्न स्तरों पर उनकी निरंतर समीक्षा की जाती है। बैंक

Bank has issued 25 circulars on various legal aspects such as Disciplinary proceedings, Roles & responsibilities of an authorized officer under SARFAESI Act, 2002, The sick industrial companies (Special Provisions) Act, 1985 etc., to make field level functionaries conversant with the latest developments in those areas. The claim lodged against the Bank before various fora of law are being defended by the Bank meticulously. Further, in order to augment Bank's recovery, cases filed before various DRTs against defaulting borrowers/guarantors are closely followed up by the Bank. The review of performance of Bank's Advocates is also done for expeditious disposal of cases handled by them.

24. FUTURE PLAN:

FY 2015-16 had been a litmus journey for the entire banking industry. Our bank left no stone unturned in effort to stay strong through the turbulence. Bank has invested the year in upgrading its resources with strategic focus. Bank will continue its emphasis on retail business, mobilization of CASA, and NPA recovery.

Bank will maintain its momentum in priority sector advances. Financial Inclusion would also be another preferred area to bring in the people who are so far away from the banking fold.

The year 2016-17 will be termed the year of "Strategic Resource Alignment". The bank will fine-tune its resources to meet its visionary ambition of becoming the most preferred financial services brand and to generate business models for generating profit. Towards accomplishing the same, UCO will focus on the following key assets:

- a) Its Human resources: Upgrading their competencies to suit bank's vision.
- b) Its Technological resources: Promoting channel and product innovativeness.
- c) Its Knowledge resources: Capturing and sharing organizational learning.

Bank invites its stakeholders to contribute in the process of getting in line with the broader organizational objectives.

25. BOARD OF DIRECTORS

25.1. Corporate Governance

Bank firmly believes in and has consistently practised good corporate governance woven around its core values of transparency, professionalism and accountability. By constantly focusing on these aspects in its day-to-day operations, the Bank strives to enhance shareholders' value. The Bank being committed to the principles of good governance, its Board of Directors has formed various committees of the Board to monitor every aspect of Bank's business. The systems and business processes of the Bank are continuously reviewed at various levels for identifying and strengthening areas of weaknesses, if any.

के निदेशक मंडल का विश्वास है कि श्रेष्ठ अभिशासन ही ग्राहकों, कारोबारी सहयोगियों, कर्मचारियों एवं निवेशकों का भरोसा, निष्ठा एवं साख अर्जित करने का तथा व्यापक तौर पर समाज का आदर पाने का मूल मंत्र है।

25.2 निदेशक मंडल में परिवर्तन:

- श्री अरुण कौल अध्यक्ष एवं प्रबंध निदेशक के रूप में दिनांक 01.09.2010 से 31.08.2015 तक निदेशक मंडल में रहे।
- श्री जे. के. गर्ग कार्यपालक निदेशक के रूप में 05.08.2013 से 31.01.2016 तक निदेशक मंडल में रहे।
- श्री प्रवीण रावल सरकार द्वारा नामित निदेशक के रूप में 02.12.2011 से 14.06.2015 तक निदेशक मंडल में रहे।
- श्री वी.एल.वी.एस.एस सुब्बाराव सरकार द्वारा नामित निदेशक के रूप में 15.06.2015 से 29.12.2015 तक निदेशक मंडल में रहे।
- श्री डी. एन. ठाकुर अधिकारी कर्मचारी निदेशक के रूप में 13.12.2012 से 12.12.2015 तक निदेशक मंडल में रहे।
- श्री पार्थ चंद कामगार कर्मचारी निदेशक के रूप में 15.02.2013 से 14.02.2016 तक निदेशक मंडल में रहे।
- श्री आर. के. टक्कर प्रबंध निदेशक एवं मुख्य कार्यपालक अधिकारी के रूप में दिनांक 02.11.2015 से नियुक्त किए गए हैं।
- श्री जी. सुब्रमणिया अय्यर कार्यपालक निदेशक के रूप में दिनांक 01.02.2016 से नियुक्त किए गए हैं।
- सुश्री सिंधु पिल्लई को सरकार द्वारा नामित निदेशक के रूप में निदेशक मंडल में 30.12.2015 से नियुक्त किया गया है।

25.3 निदेशक मंडल की बैठकें

वित्तीय वर्ष 2015-16 के दौरान बैंक के निदेशक मंडल की 10 बैठकें हुईं। वर्ष 2015-16 के दौरान निदेशक मंडल की अन्य अनेक समितियों की बैठकों की संख्या नीचे दी जा रही है:

The Directors of the Bank believe that good governance is the key to earn trust, loyalty and goodwill of clients, business associates, employees and investors and also to have respectable position in the society at large.

25.2. Changes in the Board of Directors

- Shri Arun Kaul served as Chairman and Managing Director in the Board from 01.09.2010 to 31.08.2015.
- Shri J. K. Garg served as Executive Director in the Board from 05.08.2013 to 31.01.2016.
- Shri Pravin Rawal served as Government Nominee Director in the Board from 02.12.2011 to 14.06.2015.
- Shri V. L. V. S. S. Subba Rao served as Government Nominee Director in the Board from 15.06.2015 to 29.12.2015.
- Shri D. N. Thakur served as Officers Employee Director in the Board from 13.12.2012 to 12.12.2015.
- Shri Partha Chanda served as Workmen Employee Director in the Board from 15.02.2013 to 14.02.2016.
- Shri R. K. Takkar has been appointed as Managing Director and Chief Executive Officer with effect from 02.11.2015.
- Shri G. Subramania Iyer has been appointed as Executive Director with effect from 01.02.2016.
- Ms. Sindhu Pillai has been appointed as Government Nominee Director in the Board w.e.f.30.12.2015.

25.3. Meetings of the Board of Directors

During the financial year 2015-16, Bank had 10 meetings of the Board of Directors. The number of meetings of various other committees of the Board held during the year 2015-16 is given below:

क्रम सं. SI.No	समिति का नाम Name of the Committee	हुई बैठकों की संख्या No. of meetings held
1.	निदेशक मंडल की प्रबंध समिति/Management Committee of the Board	13
2.	निदेशक मंडल की लेखापरीक्षा समिति/Audit Committee of the Board	9
3.	जोखिम प्रबंध समिति/Risk Management Committee of Board	3
4.	शेयरधारक शिकायत निवारण समिति/Stake holders' Relationship Committee of the Board	2
5.	शेयर अंतरण समिति/Share Transfer Committee of the Board	3
6.	बड़ी राशि के कपट की निगरानी हेतु विशेष समिति/ Special Committee for Monitoring Large Value Frauds	2
7.	ग्राहक सेवा समिति/Customer Service Committee of the Board	4
8.	बैंक के मा.सं. संबंधी मामलों की समिति/Committee on HR Related Issues of the Bank	4
9.	निदेशक मंडल की नामांकन समिति/Nomination Committee of the Board	2
10.	निदेशक मंडल की पारिश्रमिक समिति/Remuneration Committee of the Board	1
11.	निदेशक मंडल की सूचना प्रौद्योगिकी कार्यनीति समिति/IT Strategy Committee of the Board	5
12.	एनपीए खातों में वसूली की निगरानी हेतु निदेशक मंडल स्तरीय समिति/ Board Level Committee for Monitoring Recovery in NPA Accounts	2
13.	अपील मामलों के निपटान की समिति/Committee of the Board for Disposal of Appeal Cases	3

25.4 निदेशकों के उत्तरदायित्व का वक्तव्य:

निदेशकगण यह पुष्टि करते हैं कि 31 मार्च, 2016 को समाप्त वर्ष के वार्षिक लेखे में तात्कालिक विचलन से, यदि कोई हो, संबंधित उपयुक्त स्पष्टीकरण सहित प्रयोज्य लेखा-प्रणाली मानक का प्रयोग किया गया है। भारतीय रिज़र्व बैंक के दिशानिर्देश के अनुसार बनाई गई लेखा नीतियों को एकरूपता से लागू किया गया है। उचित और विवेकसम्मत निर्णय और प्राक्कलन किए गए ताकि वित्तीय वर्ष के अंत में बैंक के कार्य की स्थिति तथा दिनांक 31 मार्च, 2016 को समाप्त वर्ष में बैंक के लाभ की सच्ची और सही छवि उभर सके। भारत के बैंकों को शासित करनेवाली प्रयोज्य विधियों के उपबंधों के अनुसार पर्याप्त लेखा अभिलेख के रख-रखाव की ओर समुचित एवं पर्याप्त ध्यान दिया गया; और लेखे सतत आधार पर तैयार किए गए हैं। कारोबार का व्यवस्थित व्यवहार सुनिश्चित करने के लिए बैंक द्वारा अंतरराष्ट्रीय वित्तीय नियंत्रण लागू किए गए हैं।

25.5 आभार

निदेशक मंडल बोर्ड के विचार-विमर्श के समय अपना योगदान देने हेतु निवर्तमान निदेशकों नामतः श्री अरुण कोल, श्री जे. के. गर्ग, श्री प्रवीण रावल, श्री वी.एल.वी.एस.एस सुब्बाराव, श्री डी.एन. ठाकुर एवं श्री पार्थ चंद की भूरि-भूरि प्रशंसा करता है। बोर्ड नए निदेशकों का स्वागत करता है तथा बैंक की संवृद्धि में उनके बहुमूल्य सुझाव की प्रत्याशा करता है। निदेशकगण भारत सरकार, भारतीय रिज़र्व बैंक तथा अन्य नियामक प्राधिकरणों के प्रति उनके समर्थन और बहुमूल्य मार्गदर्शन के लिए कृतज्ञ है। निदेशक मंडल अन्य वित्तीय संस्थाओं तथा संपर्की बैंकों को उनके भरपूर सहयोग के लिए धन्यवाद ज्ञापित करता है।

निदेशकगण निष्ठावान ग्राहकों के भी आभारी हैं जिन्होंने बैंक पर आस्था रखी और उसे लगातार संरक्षण दिया। बोर्ड बैंक की स्टाफ यूनियनों/ एसोसिएशनों तथा बैंक के शेयरधारकों के समर्थन के लिए उन्हें भी धन्यवाद ज्ञापित करता है। निदेशकगण बैंक के प्रत्येक कर्मचारी की समर्पित भावना की हार्दिक सराहना करते हैं जिसकी वजह से बैंक कई कीर्तिमान स्थापित कर सका।

निदेशक मंडल के
आदेश से

(श्री आर. के. टक्कर)
प्रबंध निदेशक एवं
मुख्य कार्यपालक अधिकारी

स्थान : कोलकाता
दिनांक : 02.06.2016

25.4. Statement of Directors' Responsibilities

The Board of Directors confirm that in the preparation of the annual accounts for the year ended March 31, 2016, the applicable accounting standards have been followed along with proper explanation relating to material departures, if any. The accounting policies framed in accordance with the guidelines of Reserve Bank of India, were consistently applied. Reasonable and prudent judgements and estimates were made so as to give a true and fair view of the state of affairs of the Bank at the end of the financial year and of the profit of the Bank for the year ended March 31, 2016. Proper and sufficient care was taken for the maintenance of adequate accounting records in accordance with the provisions of applicable laws governing banks in India; and the accounts have been prepared on an on-going basis. International financial controls have been laid down by the bank for ensuring orderly conduct of business.

25.5. Acknowledgements

The Board of Directors places on record its deep appreciation of the contributions made to the deliberations of the Board by outgoing Directors namely, Shri Arun Kaul, Shri J. K. Garg, Shri Pravin Rawal, Shri V. L.V. S. S. Subba Rao, Shri D. N. Thakur and Shri Partha Chanda. The Board would like to welcome the new Directors and looks forward to their valuable inputs towards growth of the Bank. The Directors remain thankful to the Government of India, Reserve Bank of India and other regulatory authorities for their support and valuable guidance. The Board also thanks other Financial Institutions and correspondent banks for their cooperation.

The Board of Directors expresses their gratitude to the loyal customers for their trust and continuous patronage of the Bank. The Board also thanks the Staff Unions/Associations and shareholders of the Bank for the support extended by them. The Directors place on record their deep appreciation of the dedication shown by each employee of the Bank due to which the Bank could achieve many milestones.

By order of the Board
of Directors

Place: Kolkata
Date: 02.06.2016

(R. K. Takkar)
Managing Director &
Chief Executive Officer

दिनांक 31.03.2016 को समाप्त 7 वर्ष की अवधि के महत्वपूर्ण कार्यनिष्पादन संकेतक
KEY PERFORMANCE INDICATORS FOR 7 YEARS PERIOD ENDED ON 31.03.2016

(₹ करोड़ में/ ₹ in Crore)

कारबार मानदंड Business Parameters	मार्च 2016 March 2016	मार्च 2015 March 2015	मार्च 2014 March 2014	मार्च 2013 March 2013	मार्च 2012 March 2012	मार्च 2011 March 2011	मार्च 2010 March 2010
कुल जमा/Total Deposits	207118	214337	199534	173431	154003	145278	122416
कुल अग्रिम/Total Advances	135508	151812	153163	131569	117504	100561	83371
कुल कारोबार/Total Business	342626	366149	352697	305000	271507	245839	205787
निवेश/Investment	84512	69231	67846	52515	46185	43124	43700
ब्याज आय/Interest Income	18561	19359	18230	16752	14632	11371	9526
ब्याज व्यय/Interest Expenditure	13713	13797	12171	12170	10730	7526	7202
निवल ब्याज आय/Net Interest Income	4848	5562	6059	4582	3902	3845	2324
परिचालन लाभ/Operating Profit	3603	4910	4940	3357	2811	2695	1706
निवल लाभ/Net Profit	-2799	1138	1511	618	1109	907	1012
ऋण जमा अनुपात/Credit Deposit Ratio	65.43	70.83	76.76	75.86	76.30	69.22	68.10

दिनांक 31.03.2016 को समाप्त 7 वर्ष की अवधि की वित्तीय विशिष्टताएं
FINANCIAL HIGHLIGHTS FOR 7 YEARS PERIOD ENDED ON 31.03.2016

विवरण / Particulars	मार्च 2016 March 2016	मार्च 2015 March 2015	मार्च 2014 March 2014	मार्च 2013 March 2013	मार्च 2012 March 2012	मार्च 2011 March 2011	मार्च 2010 March 2010
कुल आय के % के रूप में शुद्ध ब्याज आय / Net Interest Income as % to Total Income	24.05	26.04	30.99	25.88	25.02	31.27	22.15
जमा की औसत लागत (%) / Average Cost of Deposits (%)	6.11	6.35	6.17	7.12	7.30	5.74	6.44
अग्रिमों से औसत आय (%) / Average Yield on Advances (%)	10.17	9.92	9.91	10.63	11.28	10.00	10.13
निवल ब्याज मार्जिन (%) / Net Interest Margin (%)	2.16	2.35	2.82	2.34	2.77	3.07	2.19
पूंजी पर्याप्तता (%) / Capital Adequacy (%)							
बासेल- II / BASEL - II	10.49	12.91	13.40	14.15	12.35	13.71	13.21
बासेल- III / BASEL - III	9.63	12.17	12.68				
प्रति शाखा कारोबार (करोड़ ₹) / Business per Branch (₹ Crore) /	111.35	121.24	121.87	116.95	113.60	111.44	95.63
प्रति कर्मचारी कारोबार (करोड़ ₹) / Business per Employee (₹ Crore)	13.81	15.51	15.28	13.43	12.47	11.36	9.01
सकल अनर्जक आस्ति अनुपात (%) / Gross NPA Ratio (%)	15.43	6.76	4.32	5.42	3.48	3.13	1.99
निवल अनर्जक आस्ति अनुपात (%) / Net NPA Ratio (%)	9.09	4.30	2.38	3.17	1.96	1.84	1.17
आस्तियों पर प्रतिफल (%) / Return on Assets (%)	-1.25	0.48	0.70	0.33	0.69	0.66	0.87
प्रति शेयर बही मूल्य / Book Value per Share (in ₹)	94.43	111.00	104.85	97.19	94.72	82.00	65.74
प्रति शेयर अर्जन (₹ में) * / Earning per Share (in ₹) *	-26.03	11.20	*19.44	*6.28	*15.02	*14.29	*18.42

* शेयरों की संख्या का भारित औसत / * Weighted average number of Share

कार्पोरेट अभिशासन से संबंधित रिपोर्ट

1. बैंक का कार्पोरेट अभिशासन दर्शन :

यूको बैंक का कार्पोरेट अभिशासन दर्शन उसके कार्य में निहित उच्च-स्तरीय नैतिक मूल्यों को बनाए रखना है। बैंक की कार्पोरेट अभिशासन नीतियां पारदर्शिता एवं व्यावसायिकता के महत्वपूर्ण मूल्यों पर केंद्रित हैं। बैंक अपने सभी हितधारकों एवं समाज को अधिकतम महत्व देने हेतु कार्पोरेट अभिशासन को और अधिक समृद्ध करने के लिए अपनी सर्वोत्तम पद्धति के कार्यान्वयन को सुनिश्चित करने के प्रति लगातार प्रयासरत है।

2. निदेशक मंडल

निदेशक मंडल का गठन बैंकिंग विनियमन अधिनियम 1949, बैंकिंग कंपनी (उपक्रमों का अर्जन और अंतरण) अधिनियम 1970, राष्ट्रीयकृत बैंक (प्रबंध और विविध उपबंध) योजना 1970 तथा बैंकिंग कंपनी (अर्जन और अंतरण) और वित्तीय संस्था विधि (संशोधन) अधिनियम 2006 के उपबंधों द्वारा शासित होता है। कार्पोरेट अभिशासन संबंधी आवश्यकताओं को, जैसा कि स्टॉक एक्सचेंजों के साथ सूचीकरण करार में दिया गया है, इन संविधियों के साथ पढ़ा जाए।

बैंक के निदेशक अनुभवी हैं तथा उन्हें बैंक को उपयुक्त दिशा प्रदान करने एवं बैंक की कार्यप्रणाली पर प्रभावी नियंत्रण रखने हेतु बैंकिंग, वित्त और प्रबंधन आदि के क्षेत्र में आवश्यक विशेषज्ञता हासिल है।

2.1 प्रबंध निदेशक एवं मुख्य कार्यपालक अधिकारी और दो कार्यपालक निदेशक भारत सरकार द्वारा नियुक्त पूर्णकालिक निदेशक हैं जबकि अन्य निदेशकों को बैंकिंग कंपनी (उपक्रमों का अर्जन और अंतरण) अधिनियम 1970 की (जिसे इसमें इसके पश्चात अधिनियम कहा गया है) 9(3) (क) 9 (3) (ज) तक की विभिन्न धाराओं के अंतर्गत नियुक्त /नामांकित किया जाता है। इसके अतिरिक्त, उक्त अधिनियम की धारा 9(3) (झ) के अधीन शेरधारक अपने में से दो निदेशकों का निर्वाचन (केन्द्र सरकार से भिन्न) कर सकते हैं।

2.2.0 दिनांक 31.03.2016 की स्थिति के अनुसार निदेशक मंडल का संघटन :

बैंकिंग कंपनी (उपक्रमों का अर्जन और अंतरण) अधिनियम, 1970 के उपबंधों के अनुसार निदेशक मंडल का गठन किया गया है। प्रत्येक निदेशक का विवरण, निदेशक मंडल की अन्य समितियाँ जिनमें वे सदस्य या अध्यक्ष हैं और अन्य कंपनियों में अध्यक्ष या निदेशक होने तथा बैंक में हितधारिता की जानकारी नीचे प्रस्तुत की जा रही है :

REPORT ON CORPORATE GOVERNANCE

1. Corporate Governance Philosophy of the Bank :

UCO Bank's Corporate Governance Philosophy is to maintain high standards of ethical practices in conduct of its business. The Bank's Corporate Governance policies are woven around the core values of transparency and professionalism. The Bank constantly endeavors to ensure implementation of best practices aimed at enhancing the corporate governance that optimize the value of all its stakeholders and the society, at large.

2. Board of Directors

The constitution of the Board of Directors is governed by the provisions of the Banking Regulation Act 1949, Banking Companies (Acquisition & Transfer of Undertakings) Act 1970, Nationalised Banks (Management & Misc. Provisions) Scheme 1970 and The Banking Companies (Acquisition & Transfer) & Financial Institutions Laws (Amendment) Act 2006. The requirements of Corporate Governance as envisaged in the Listing Agreement with the Stock Exchanges are to be read along with these statutes.

The Directors are experienced and have requisite expertise in the field of Banking, Finance, and Management so as to provide appropriate directions and exercise effective control in the functioning of the Bank.

2.1.0 Managing Director & Chief Executive Officer and two Executive Directors are the whole time directors appointed by the Govt. of India while the other Directors are appointed/nominated under different sections of 9(3) (a) to 9(3) (h) of the Banking Companies (Acquisition and Transfer of Undertakings) Act 1970 (hereinafter referred as Act). Besides, under Section 9(3) (i) of the same Act, the shareholders of the Bank are entitled to elect two directors (other than the Central Government) from among themselves.

2.2 .0 Composition of the Board of Directors as on 31.03.2016:

The Board is constituted in accordance with the provisions of Banking Companies (Acquisition and Transfer of Undertakings) Act, 1970. The details of each Director, no. of other Board Committees where he/she is a member or Chairperson and directorship of other companies and shareholding in the Bank are furnished hereunder:

क्रम सं.	निदेशक का नाम एवं पदनाम	कार्यग्रहण करने की तारीख	यूको बैंक के निदेशक मंडल की जिस समिति (जिन समितियों) में सदस्य हैं उनकी संख्या	अन्य कंपनियों में निदेशक पद संभाल रहे हैं	दिनांक 31.03.2016 की स्थिति के अनुसार निदेशकों द्वारा धारित यूको बैंक के शेयर
Sl. No.	Name & Designation of the Director	Date of joining the office	No. of Membership in Board Committee(s) of UCO Bank	Directorship in other Companies	Holding of UCO Bank shares by the Directors as on 31.03.2016
1.	श्री आर . के . टक्कर प्रबंध निदेशक एवं मुख्य कार्यपालक अधिकारी Mr. R. K. Takkar, Managing Director & Chief Executive Officer	02.11.2015	6	-	100
2.	श्री चरण सिंह कार्यपालक निदेशक Mr. Charan Singh Executive Director	10.03.2015	10	-	-
3.	श्री जी . सुब्रमणिया अय्यर कार्यपालक निदेशक Mr. G. Subramania Iyer Executive Director	01.02.2016	9		
4.	सुश्री सिंधु पिल्लई सरकार के नामिती निदेशक Ms. Sindhu Pillai Govt. Nominee Director	30.12.2015	9	युनाइटेड इंडिया इश्योरेंस कं. लि. United India Insurance Co. Ltd.	-
5.	डॉ . अरविंद शर्मा भारतीय रिजर्व बैंक के नामिती निदेशक Dr. Arvind Sharma RBI Nominee Director	23.02.2015	4	-	-
6.	श्री सुनील कुमार माहेश्वरी अंशकालिक गैर सरकारी निदेशक Prof. Sunil Kumar Maheshwari Part time Non-Official Director	21.06.2013	9	-	-
7.	मो. सलाहुद्दीन अंसारी अंशकालिक गैर सरकारी निदेशक Mr. Salahuddin Ansari Part-time Non Official Director	26.06.2013	10	-	-

2.2.1 निदेशक मंडल में शामिल हुए नए निदेशकों का संक्षिप्त कार्यवृत्त: श्री आर. के. टक्कर, प्रबंध निदेशक एवं मुख्य कार्यपालक अधिकारी

श्री रवि कृशन टक्कर ने दिनांक 02.11.2015 को यूको बैंक के प्रबंध निदेशक एवं मुख्य कार्यपालक अधिकारी के रूप में पदभार ग्रहण किया। श्री टक्कर [बी.कॉम (ऑनर्स) सीएआईआईबी, एलएलबी, एनआईबीएम से पीजीडीआईबीएम] श्री राम कॉलेज ऑफ कॉमर्स, दिल्ली विश्वविद्यालय से वाणिज्य स्नातक हैं। वे दिल्ली विश्वविद्यालय से विधि के भी स्नातक हैं। इस पदस्थापना के पूर्व श्री टक्कर देना बैंक के कार्यपालक निदेशक थे। उन्होंने मई, 1979 में परिवीक्षाधीन अधिकारी के रूप में ओरियंटल बैंक ऑफ कॉमर्स में कार्यग्रहण दिया। अपनी 36 साल से अधिक की सेवा के दौरान वे कई महत्वपूर्ण पदों पर रहे। श्री टक्कर ओबीसी के महाप्रबंधक रहे तथा उन्होंने ओरियंटल बैंक ऑफ कॉमर्स की विभिन्न शाखाओं, क्षेत्रीय कार्यालयों तथा प्रधान कार्यालय में विभिन्न क्षमताओं में कार्य किया। ओरियंटल बैंक ऑफ कॉमर्स में रहने के दौरान श्री टक्कर हैदराबाद, आगरा, करनाल एवं भोपाल के क्षेत्रीय प्रमुख तथा हैदराबाद के क्षेत्र महाप्रबंधक रहे। वे ओरियंटल बैंक ऑफ कॉमर्स के प्रधान कार्यालय के ऋण निगरानी तथा मिड कारपोरेट ऋण विभाग के महाप्रबंधक भी रहे हैं।

उन्होंने यूएसए के केलॉग्स में आयोजित विभिन्न अंतरराष्ट्रीय संगोष्ठियों तथा नवंबर/दिसंबर 2013 में बैंकाक एवं जकार्ता में सीएएफआरएल द्वारा आयोजित लीडरशिप कार्यक्रम में ओरियंटल बैंक ऑफ कॉमर्स का प्रतिनिधित्व किया।

श्री जी. सुब्रमणिया अय्यर, कार्यपालक निदेशक

श्री जी. सुब्रमणिया अय्यर को दिनांक 01 फरवरी, 2016 को बैंक के कार्यपालक निदेशक के रूप में नियुक्त किया गया है। यूको बैंक के कार्यपालक निदेशक के रूप में नियुक्त होने से पूर्व वे केनरा बैंक में महाप्रबंधक थे।

दिनांक 10 अप्रैल, 1958 को जन्मे श्री जी. सुब्रमणिया अय्यर को स्नातकोत्तर (कृषि) डिग्री प्राप्त हैं। केनरा बैंक के अपने 34 वर्षों के अपने कार्यकाल में उन्होंने कई महत्वपूर्ण पद सुशोभित किए हैं। श्री जी. सुब्रमणिया अय्यर ने व्यापक रूप से देश भर में काम किया है और उन्हें कारपोरेट ऋण, रिटेल ऋण, प्रबंधन सूचना, वसूली, विपणन, आयोजना एवं विकास का विशद अनुभव है।

सुश्री सिंधु पिल्लई, सरकार के नामिती निदेशक

दिनांक 21 मई, 1974 को जन्मी सुश्री सिंधु पिल्लई आईपीएस अधिकारी और अर्थशास्त्र में स्नातकोत्तर डिग्री प्राप्त हैं। वर्तमान में सुश्री सिंधु पिल्लई निदेशक, वित्तीय सेवाएँ विभाग, वित्त मंत्रालय, भारत सरकार हैं और उन्हें सरकार के नामिती निदेशक के रूप में दिनांक 30 दिसंबर, 2015 को यूको बैंक के निदेशक मंडल में शामिल किया गया है।

2.2.1 Brief Profiles of the new directors joined on the Board: Shri R. K. Takkar, MD & CEO

Shri Ravi Krishan Takkar has joined UCO Bank as MD & CEO with effect from 02.11.2015. Shri Takkar [B.Com (Hons.) CAIIB, LLB, PGDIBM from NIBM] is a commerce graduate from Shri Ram College of Commerce, University of Delhi. He is also a graduate in Law from Delhi University. Shri Takkar was Executive Director of Dena Bank, prior to this posting. He joined the Oriental Bank of Commerce in May-1979 as Probationary Officer. During his more than 36 years' of service, he held many important positions. Shri Takkar served as General Manager of OBC and also in different capacities at various Branches, Regional offices, and Head office of the Oriental Bank of Commerce. During his tenure in Oriental Bank of Commerce Shri Takkar was the Regional Head of Hyderabad, Agra, Karnal, Bhopal, and Field General Manager at Hyderabad. He was also the General Manager, in-charge of Credit Monitoring and Mid Corporate Credit Deptt. at Head office in Oriental Bank of Commerce.

He represented the Oriental Bank of Commerce in various international seminars conducted at Kellogs in USA and Leadership Program conducted by CAFRAL in Nov./Dec. 2013 at Bangkok & Jakarta.

Shri G. Subramania Iyer, Executive Director

Shri G. Subramania Iyer has been appointed as Executive Director of the Bank on 1st February, 2016. Prior to his appointment as Executive Director of UCO Bank, he was General Manager at Canara Bank.

Born on 10th April, 1958, Shri G. Subramania Iyer is a Master of Science (Agri). He occupied several distinguished positions in his career spanning around 34 years at Canara Bank. Shri G. Subramania Iyer has worked extensively throughout the country with varied exposure to Corporate Credit, Retail Credit, Management Information, Recovery, Marketing, Planning & Development.

Ms. Sindhu Pillai, Government Nominee Director

Born on 21st May 1974, Ms. Sindhu Pillai, is an IPS Officer and a Post graduate in Economics. Ms. Sindhu Pillai is presently Director, Department of Financial Services, Ministry of Finance, Government of India and joined the Board of UCO Bank on 30th December, 2015 as Government Nominee Director.

2.2.2 31.03.2016 को समाप्त वर्ष के दौरान सेवानिवृत्त/त्याग-पत्र देनेवाले निदेशक:

2.2.2 Directors who retired/resigned during the year ended on 31.03.2016

क्रम सं.	निदेशक का नाम एवं पदनाम	कार्यग्रहण करने की तारीख	जिस तारीख से निदेशक पद त्यागा	यूको बैंक के निदेशक मंडल की जिस समिति (जिन समितियों) में सदस्य हैं उनकी संख्या
Sl. No	Name of the Director	Date of joining	Date of cessation of Directorship w.e.f.	No. of Membership in Board Committee(s) of UCO Bank
1.	श्री अरुण कौल Mr. Arun Kaul	01.09.2010	01.09.2015	6
2.	श्री जे . के . गर्ग Mr. J. K. Garg	05.08.2013	31.01.2016	11
3.	श्री वी .एल .वी .एस .एस . सुब्बा राव Mr. V. L. V. S. S. Subba Rao	15.06.2015	29.12.2015	10
4.	श्री प्रवीण रावल Mr. Pravin Rawal	01.12.2011	14.06.2015	10
5.	श्री डी . एन . ठाकुर Mr. D. N. Thakur	13.12.2012	12.12.2015	5
6.	श्री पार्थ चंद Mr. Partha Chanda	15.02.2013	14.02.2016	6

2.2.3 निदेशक मंडल की बैठकों की तारीख

समीक्षाधीन अवधि के दौरान राष्ट्रीयकृत बैंक (प्रबंधन एवं विविध उपबंध) योजना 1970 के खंड 12 के अंतर्गत निर्धारित न्यूनतम 6 बैठकों तथा सेबी (सूचीकरण दायित्व एवं प्रकटीकरण आवश्यकताएँ) विनियम, 2015 में निर्धारित न्यूनतम चार बैठकों की तुलना में निम्नलिखित तारीखों को निदेशक मंडल की 10 बैठकें आयोजित की गईं :

2.2.3 Dates of Board Meetings

During the period of review 10 Board Meetings were held on following dates, as against minimum of 6 prescribed under Clause 12 of Nationalised Banks (Management & Miscellaneous Provisions) Scheme 1970 and minimum of four meetings stipulated under SEBI (Listing Obligations and Disclosure Requirements) Regulations, 2015

27.04.2015	12.05.2015	20.06.2015	08.08.2015	18.09.2015
07.11.2015	30.11.2015	24.12.2015	13.02.2016	28.03.2016

3.0 निदेशक मंडल की समितियां:

भारतीय रिज़र्व बैंक, भारत सरकार द्वारा जारी अनुदेशों/दिशानिर्देशों/निदेशों के अनुसरण में बैंक में निदेशक मंडल की विभिन्न समितियों का गठन किया गया है जिसका उद्देश्य निर्णय प्रक्रिया को सुचारु और कारगर बनाना, समितियों के विचारार्थ विषयों के अंतर्गत आनेवाले विभिन्न कार्यकलापों की प्रभावी निगरानी एवं अनुवर्ती कार्रवाई करना है। विभिन्न स्थायी समितियों के विवरण नीचे दर्शाए गए हैं:

3.1.0 निदेशक मंडल की लेखापरीक्षा समिति (एसबीवी) :

भारतीय रिज़र्व बैंक के निदेशानुसार हमारे बैंक ने निदेशक मंडल की लेखापरीक्षा समिति का गठन किया है जिसमें स्टॉक एक्सचेंजों के साथ निष्पादित सेबी (सूचीकरण दायित्व एवं प्रकटीकरण आवश्यकताएँ) विनियम, 2015 के खंड 18 में निर्धारित न्यूनतम तीन निदेशकों की जगह चार निदेशक हैं। समिति के सभी निदेशक वित्तीय रूप से शिक्षित हैं।

3.0 Committees on the Board:

Pursuant to the instructions/guidelines/directives issued by the Reserve Bank of India, Government of India, various committees of directors have been constituted with the objectives of streamlining the decision making process, effective monitoring and follow up of various activities falling within the terms of references of such committees. Particulars of the various standing committees are as under:

3.1.0 Audit Committee of the Board (ACB):

As per directives of RBI, the Bank constituted the Audit Committee of the Board with four directors as against minimum of three directors stipulated in Clause 18 of SEBI (Listing Obligations and Disclosure Requirements) Regulations, 2015 entered with Stock Exchanges. All the Directors in the committee are financially literate.

3.1.1 प्राथमिक उद्देश्य:

यह एक सशक्त प्रबंधकीय व्यवस्था के रूप में लेखापरीक्षा एवं निरीक्षण की प्रभाविता को सुनिश्चित करने और बढ़ाने हेतु बैंक की आंतरिक लेखापरीक्षा/निरीक्षण कार्य का सर्वेक्षण, समीक्षा करती है एवं निदेश देती है। आंतरिक लेखापरीक्षा के संबंध में निदेशक मंडल की लेखापरीक्षा समिति इन उद्देश्यों के अनुसार बैंक के आंतरिक निरीक्षण/लेखापरीक्षा संबंधी कार्य - उसकी प्रणाली, गुणवत्ता एवं प्रभाविता की समीक्षा करती है। जहां तक बाह्य लेखापरीक्षा का संबंध है, समिति लांग फार्म ऑडिट रिपोर्ट में उठाए गए सभी मुद्दों की समीक्षा करती है। इसके अतिरिक्त यह लेखापरीक्षा रिपोर्ट के मसौदे में लेखांकन नीतियों, रीतियों, अर्हताओं में परिवर्तन तथा लेखांकन मानक के अनुपालन के विशेष संदर्भ में समीक्षाकृत/लेखापरीक्षित लेखों को अंतिम रूप दिए जाने के पूर्व बाह्य लेखापरीक्षकों के साथ विचार-विमर्श करती है। यह भारतीय रिजर्व बैंक की निरीक्षण रिपोर्टों में उठाए गए सभी मुद्दों/समस्याओं के संबंध में भी कार्यवाही करती है। यह समिति आंतरिक नियंत्रण प्रणाली, आंतरिक लेखा-कार्य, समाधान, कपट एवं अन्य संबंधित विषयों की भी समीक्षा करती है।

3.1.2 वर्तमान में निदेशक मंडल की लेखापरीक्षा समिति में अंशकालिक गैर-सरकारी निदेशक एवं समिति के अध्यक्ष श्री सुनील कुमार माहेश्वरी, बैंक के कार्यपालक निदेशक श्री चरण सिंह, भारतीय रिजर्व बैंक के नामिती निदेशक डॉ. अरविंद शर्मा, सरकार द्वारा नामिती निदेशक सुश्री सिंधु पिल्लई सदस्य के रूप में शामिल हैं। कार्यपालक निदेशक श्री जी. सुब्रमणिया अय्यर समिति में आमंत्रित हैं। समीक्षाधीन वर्ष के दौरान सेबी(सूचीकरण दायित्व एवं प्रकटीकरण आवश्यकताएँ) विनियम, 2015 के खंड 18 में निर्धारित न्यूनतम चार बैठकों की तुलना में इस समिति की 9 बैठकें आयोजित की गईं।

3.1.3 इस समिति की बैठकें इन तारीखों को आयोजित की गईं : 28.04.2015, 11.05.2015, 12.05.2015, 08.08.2015, 16.10.2015, 07.11.2015, 30.11.2015, 13.02.2016, 07.03.2016, 28.03.2016

3.2.0 निदेशक मंडल की प्रबंध समिति (एमसीबी):

समिति का गठन राष्ट्रीयकृत बैंक (प्रबंध और विविध उपबंध) योजना 1970 के उपबंधों के अनुसार किया गया है। इसके सदस्य हैं: प्रबंध निदेशक एवं मुख्य कार्यपालक अधिकारी, कार्यपालक निदेशकगण, बैंकिंग कंपनी (उपक्रमों का अर्जन और अंतरण) अधिनियम, 1970 की धारा 9 की उपधारा (3) के खंड (ग) में निर्दिष्ट निदेशक तथा बैंकिंग कंपनी (उपक्रमों का अर्जन और अंतरण) अधिनियम, 1970 की धारा 9(3) के खंड (ड), (च), (ज) एवं (झ) में निर्दिष्ट निदेशकों में से निदेशक मंडल द्वारा नामित दो निदेशक। निदेशक मंडल द्वारा नामित निदेशक एक बार में छह महीने से अधिक समय तक पद पर नहीं रहेंगे। प्रबंध निदेशक एवं मुख्य कार्यपालक अधिकारी एमसीबी के अध्यक्ष हैं।

3.2.1 समिति का उद्देश्य निम्नलिखित पर विचार करना और उन्हें अनुमोदित करना है :

- अधिक राशि के उधार/ऋण, समझौता और बड़े खाते डालने के प्रस्ताव।
- पूंजीगत और राजस्व व्यय हेतु तथा परिसर के अधिग्रहण और किराए पर लेने से संबंधित बड़ी राशि के प्रस्ताव, जिसमें परिसर के अधिग्रहण/किराए पर लेने के मानदंडों से विचलन भी शामिल है।
- कंपनियों के शेयरों/डिबेंचरों में निवेश सहित सरकारी तथा अन्य अनुमोदित प्रतिभूतियों में अधिक राशि का निवेश करने के प्रस्ताव और हामीदारी, दान देने संबंधी अधिक राशि के प्रस्ताव, और

3.1.1. Primary objectives:

It oversees reviews and provides directions to the internal audit/inspection function in the Bank in order to ensure and enhance the effectiveness of the audit and inspection function as a strong management tool. In respect of internal audit, the Audit Committee of the Board reviews the internal inspection/audit function of the Bank - the system, its quality and effectiveness in terms of the objectives. As regards external audit, the committee reviews all the issues raised in the Long Form Audit Report. Besides, it interacts with the external auditors before finalization of reviewed/audited accounts with special reference to change in accounting policies, practices, qualification in the draft audit report and compliance with the accounting standards. It also addresses all issues/concerns raised in inspection report of RBI. The committee also reviews the internal control system, the areas of housekeeping, reconciliation, fraud and other related matters.

3.1.2. The Audit Committee of the Board, at present, comprises of Prof. Sunil Kumar Maheshwari, Part time non official director and the Chairman of the committee and Mr. Charan Singh, Executive Director, Dr. Arvind Sharma, RBI nominee director, Ms. Sindhu Pillai, Govt nominee director as members of the Committee. Mr. G. Subramania Iyer, Executive Director is invitee of the Committee. During the year under review, 9 (Nine) meetings of the Committee were held vis-a-vis minimum of four meetings in a year, stipulated in Clause 18 of SEBI (Listing Obligations and Disclosure Requirements) Regulations, 2015.

3.1.3. The meetings were held on the dates 28.04.2015, 11.05.2015 & 12.05.2015, 08.08.2015, 16.10.2015, 07.11.2015, 30.11.2015, 13.02.2016, 07.03.2016, 28.03.2016.

3.2.0. Management Committee of the Board (MCB) :

The Committee is constituted as per Provisions of Nationalised Banks (Management & Miscellaneous Provision) Scheme 1970. Its members are Managing Director & Chief Executive Officer, Executive Directors, Directors referred in (c) of sub section (3) of Section 9 of Banking companies (Acquisition & Transfer of Undertaking) Act 1970., and two Directors nominated by the Board from amongst the Directors referred to Clauses (e), (f), (h) and (i) of Section 9(3) of the Banking companies (Acquisition & Transfer of Undertaking) Act 1970. The Directors nominated by the Board shall hold office for not more than six months at a time. The Managing Director & Chief Executive Officer is the Chairman of MCB.

3.2.1 The objectives of the committee are to consider and approve: -

- High value credit/loan, compromise and write off proposals.
- High value proposals for capital and revenue expenditure and those relating to acquisition and hiring of premises including deviation from prescribed norms for acquisition/hiring of premises.
- Proposal for high value investments in Govt. and other approved securities including investment in shares/debentures of companies as well as high value proposals of underwriting, making donations and

iv) निदेशक मंडल द्वारा समय-समय पर उसके पास भेजे गए इसी प्रकार के कोई अन्य मामले।

3.2.2 वर्तमान में निदेशक मंडल की प्रबंध समिति में समिति के अध्यक्ष के रूप में प्रबंध निदेशक एवं मुख्य कार्यपालक अधिकारी श्री आर. के. टक्कर, बैंक के कार्यपालक निदेशकगण श्री चरण सिंह एवं श्री जी. सुब्रमणिया अय्यर, भारतीय रिज़र्व बैंक के नामित निदेशक डॉ. अरविंद शर्मा और अंशकालिक गैर-सरकारी निदेशक श्री सलाहुद्दीन अंसारी सदस्य के रूप में शामिल हैं।

3.2.3 समीक्षाधीन अवधि के दौरान निदेशक मंडल की प्रबंध समिति की बैठकें इन तारीखों को आयोजित की गईं : 11.05.2015, 20.06.2015, 27.06.2015, 07.08.2015, 27.08.2015, 19.09.2015, 15.10.2015, 30.11.2015, 04.12.2015, 30.01.2016, 13.02.2016, 07.03.2016 एवं 28.03.2016.

3.3.0 निदेशक मंडल की जोखिम प्रबंध समिति (आरएमसीबी) :

3.3.1 यह समिति बैंक के कारोबार में आनेवाली विभिन्न प्रकार की जोखिमों की पहचान, मूल्यांकन, निगरानी करती है तथा बैंक को संबंधित दिशानिर्देश देती है और आवधिक समीक्षा एवं निगरानी के आधार पर ऐसी कार्यनीतियां बनाती हैं जिनसे बैंक के राष्ट्रीय एवं अंतरराष्ट्रीय कारोबार के परिचालन में स्थायित्व और दक्षता सुनिश्चित हो। यह बैंक में आरिक्त देयता प्रबंध (एएलएम) प्रणाली के क्रियाकलाप का पर्यवेक्षण एवं निगरानी भी करती है।

3.3.2 वर्तमान में निदेशक मंडल की जोखिम प्रबंध समिति में समिति के अध्यक्ष के रूप में प्रबंध निदेशक एवं मुख्य कार्यपालक अधिकारी श्री आर. के. टक्कर, कार्यपालक निदेशकगण श्री चरण सिंह एवं श्री जे. सुब्रमणिया अय्यर, सरकार द्वारा नामित निदेशक सुश्री सिंधु पिल्लई एवं अंशकालिक गैर-सरकारी निदेशक श्री सलाहुद्दीन अंसारी सदस्य के रूप में शामिल हैं।

3.3.3 समीक्षाधीन अवधि के दौरान आरएमसीबी की 3 बैठकें इन तारीखों को आयोजित की गईं : 15.10.2015, 24.12.2015 एवं 07.03.2016.

3.4.0 निदेशक मंडल की हितधारक संबंध समिति (एसएचआरसीबी):

3.4.1 शेयरधारकों/निवेशकों की शिकायतों, यथा - धन वापसी आदेश, शेयर प्रमाणपत्र, लाभांश वारंट आदि प्राप्त न होने के संबंध में उचित सावधानी रखते हुए तथा शिकायतकर्ता की तुष्टि के अनुरूप शिकायत का त्वरित निवारण करने के लिए गैर-कार्यपालक निदेशक की अध्यक्षता में इस समिति का गठन किया गया। वर्ष के दौरान प्राप्त सभी शिकायतों का निवारण कर दिया गया है।

3.4.2 वर्तमान में शेयरधारक संबंध समिति में समिति के अध्यक्ष प्रो. सुनील कुमार माहेश्वरी तथा बैंक के कार्यपालक निदेशकगण श्री चरण सिंह एवं श्री जी. सुब्रमणिया अय्यर सदस्य के रूप में शामिल हैं।

3.4.3 पिछले वित्तीय वर्ष के दौरान एसएचआरसीबी की 2 बैठकें दिनांक 18.09.2015 एवं 07.03.2016 को आयोजित की गईं:

3.5.0 निदेशक मंडल की शेयर अंतरण समिति (एसटीसीबी) :

3.5.1 यह समिति मूर्त रूप में धारित बैंक के शेयरों का अंतरण/प्रेषण/स्थानांतरण आदि अनुमोदित एवं प्रभावी करने तथा खो गए/गुम हो गए/चोरी हो गए मूल शेयर के बदले डुप्लिकेट शेयर जारी करने के प्रस्ताव/अनुसंधान का अनुमोदन करने के लिए गठित की गई है।

iv) Any other matter of similar nature referred to it by the Board from time to time.

3.2.2. The Management Committee of the Board, at present, comprises of Mr. R. K. Takkar, Managing Director & Chief Executive Officer as the Chairman of the Committee and Mr. Charan Singh, Executive Director, Mr. G. Subramania Iyer, Executive Director, Dr. Arvind Sharma, RBI nominee director and Mr. Salahuddin Ansari, Part time Non official director as members of the Committee.

3.2.3. During the period under review 13 meetings of MCB were held on the dates 11.05.2015, 20.06.2015, 27.06.2015, 07.08.2015, 27.08.2015, 19.09.2015, 15.10.2015, 30.11.2015, 04.12.2015, 30.01.2016, 13.02.2016, 07.03.2016 & 28.03.2016.

3.3.0. Risk Management Committee of the Board (RMCB)

3.3.1. The Committee identifies, evaluates, monitors and guides the Bank on various categories of risks to which the Bank's business is exposed and devices, based on periodical review and monitoring, such strategies as would ensure stability and efficiency of the National and International business operations of the Bank. It also supervises and monitors the functioning of Asset Liability Management (ALM) System in the Bank.

3.3.2. The Risk Management Committee of the Board, at present, comprises Mr. R. K. Takkar, Managing Director & Chief Executive Officer as the Chairman of the Committee and Mr. Charan Singh, Executive Director, Mr. G. Subramania Iyer, Executive Director, Ms. Sindhu Pillai, Govt nominee director and Mr. Salahuddin Ansari, Part time non official director as members of the Committee.

3.3.3. During the period under review 3 meetings of RMCB were held on the dates 15.10.2015, 24.12.2015, & 07.03.2016.

3.4.0. Stake Holders' Relationship Committee of the Board (SHRCB):

3.4.1. The Committee was constituted under the Chairmanship of the Non-executive Director for speedy redressal of shareholder/investors' complaints/grievances, like, non receipt of refund orders, share certificate, dividend warrant etc., with due care and to the satisfaction of the complainants. All the complaints received during the year were redressed.

3.4.2. The Stake Holders' Relationship Committee, at present, comprises of Prof. Sunil Kumar Maheshwari, Chairman of the committee and Mr. Charan Singh and Mr. G. Subramania Iyer, Executive Directors of the Bank, as members of the Committee.

3.4.3. During the previous financial year 2 meetings of SHRCB were held on 18.09.2015 & 07.03.2016.

3.5.0. Share Transfer Committee of the Board (STCB) :

3.5.1. The committee has been constituted to approve and effect transfer/transmission/transposition etc. of Bank's shares, held in physical form, as also approval on the requests/proposals for issuance of duplicate shares in lieu of originals lost/misplaced/stolen.

3.5.2 वर्तमान में शेयर अंतरण समिति में बैंक के कार्यपालक निदेशकगण श्री चरण सिंह एवं श्री जे. सुब्रमणिया अय्यर तथा अंशकालिक गैर-सरकारी निदेशकगण प्रो. सुनील कुमार माहेश्वरी एवं श्री सलाहुद्दीन अंसारी सदस्य के रूप में शामिल हैं।

3.5.3 पिछले वित्तीय वर्ष के दौरान एसटीसीबी की 3 बैठकें दिनांक 18.09.2015, 30.11.2015 एवं 12.02.2016 को आयोजित की गईं।

3.6.0 निदेशक मंडल की पारिश्रमिक समिति (आरसीबी)

3.6.1 बैंक के पूर्णकालिक निदेशकों, यथा अध्यक्ष एवं प्रबंध निदेशक तथा कार्यपालक निदेशकों को भारत सरकार द्वारा बनाए गए नियमों के अनुसार पारिश्रमिक का भुगतान किया जाता है एवं यात्रा भत्ता और विराम भत्ते की प्रतिपूर्ति की जाती है, परंतु उनमें से किसी को निदेशक मंडल की बैठकों या निदेशक मंडल की अन्य समितियों की बैठकों में उपस्थित होने के लिए किसी बैठक शुल्क का भुगतान नहीं किया जाता है।

3.6.2 वर्ष के दौरान वित्त मंत्रालय, भारत सरकार के निदेशों के अनुपालन में निदेशक मंडल की पारिश्रमिक समिति(आरसीबी) का गठन किया गया जिसका एकमात्र उद्देश्य वार्षिक आधार पर “कार्यनिष्पादन युक्त प्रोत्साहन” के भुगतान के लिए बैंक के पूर्णकालिक निदेशकों के कार्यनिष्पादन का मूल्यांकन करना है।

3.6.3 वर्तमान में निदेशक मंडल की पारिश्रमिक समिति में सरकार द्वारा नामित निदेशक सुश्री सिंधु पिल्लई, भारतीय रिजर्व बैंक के नामित निदेशक डॉ. अरविंद शर्मा, अंशकालिक गैर-सरकारी निदेशकगण प्रो. सुनील कुमार माहेश्वरी एवं श्री सलाहुद्दीन अंसारी सदस्य के रूप में शामिल हैं।

3.6.4 वर्ष के दौरान एक बैठक 07.03.2016 को आयोजित की गई थी।

3.7.0 अधिक राशि के कपटों की निगरानी हेतु विशेष समिति (एसएमएलवीएफ)

3.7.1 भारतीय रिजर्व बैंक द्वारा जारी मार्गदर्शी सिद्धांतों के अनुपालन में अधिक राशि के कपटों की निगरानी हेतु विशेष समिति का गठन किया गया है जिसका उद्देश्य ₹1 करोड़ एवं उससे अधिक राशि के कपटों की निगरानी एवं उन पर अनुवर्ती कार्रवाई करना है। बैंक के प्रबंध निदेशक एवं मुख्य कार्यपालक अधिकारी इस समिति के अध्यक्ष हैं।

3.7.2 वर्तमान में इस समिति में, समिति के अध्यक्ष के रूप में प्रबंध निदेशक एवं मुख्य कार्यपालक अधिकारी श्री आर. के. टक्कर, बैंक के कार्यपालक निदेशकगण श्री चरण सिंह एवं श्री जी. सुब्रमणिया अय्यर, सरकार द्वारा नामित निदेशक सुश्री सिंधु पिल्लई एवं अंशकालिक गैर-सरकारी निदेशक श्री सलाहुद्दीन अंसारी सदस्य के रूप में शामिल हैं।

3.7.3 पिछले वित्तीय वर्ष 2015-16 के दौरान इस समिति की दो बैठकें दिनांक 18.09.2015 और 30.11.2015 को आयोजित की गईं।

3.8.0 निदेशक मंडल की नामांकन समिति (एनसीबी) :

3.8.1 भारतीय रिजर्व बैंक द्वारा जारी निदेशों के अनुपालन में विद्यमान निर्वाचित निदेशकों/बैंकिंग कंपनी (उपक्रमों का अर्जन और अंतरण) अधिनियम, 1970 की धारा 9(3) (i) के अधीन निदेशक के रूप में निर्वाचित किए जानेवाले व्यक्तियों की ‘उचित एवं सही स्थिति अवधारित करने के लिए ‘समुचित सावधानी बरते जाने का कार्य करने हेतु निदेशक मंडल की नामांकन समिति का गठन किया गया।

3.5.2. The Share Transfer Committee of the Board , at present, comprises of Mr. Charan Singh and Mr. G. Subramania Iyer, Executive Directors of the Bank, Prof. Sunil Kumar Maheshwari and Mr. Salahuddin Ansari, Part time non official directors as members of the Committee.

3.5.3. During the previous financial year 3 meetings of STCB were held on the dates 18.09.2015, 30.11.2015 & 12.02.2016.

3.6.0. Remuneration Committee of the Board(RCB) :

3.6.1. The whole time directors of the Bank i.e. the Chairman & Managing Director and the Executive Directors are being paid remuneration and provided reimbursement of traveling and halting expenses as per rules framed by Govt. of India but none of them are paid sitting fees for attending the Board meetings and other committee meetings of the Board.

3.6.2. In compliance with the directives of Ministry of Finance, Government of India, Remuneration Committee of the Board (RCB) was formed during the year for the sole purpose of evaluation of the performances of the whole time directors of the Bank for payment of "Performance Linked Incentives", annually.

3.6.3. The Remuneration Committee of the Board, at present, comprises Ms. Sindhu Pillai, Govt nominee director, Dr. Arvind Sharma, RBI Nominee director, Prof. Sunil Kumar Maheshwari and Mr. Salahuddin Ansari, Part time non official directors as members.

3.6.4. During the year, one meeting was held on 07.03.2016.

3.7.0. Special Committee for Monitoring of Large Value Frauds (SMLVF)

3.7.1. In compliance with the guidelines issued by Reserve Bank of India, Special Committee for Large Value Frauds has been constituted with the objective of monitoring and follow up of frauds involving Rs. 1 crore and above. Managing Director & Chief Executive Officer of the Bank acts as the Chairman of the Committee.

3.7.2. At present the committee comprises of Mr. R. K. Takkar, Managing Director & Chief Executive Officer as the Chairman of the committee, Mr. Charan Singh, Executive Director, Mr. G. Subramania Iyer, Executive Director, Ms. Sindhu Pillai, Govt. Nominee Director, and Mr. Salahuddin Ansari, Part time non official director of the Bank as members.

3.7.3. During the previous financial year, 2015-16, two meetings of the Committee were held on the dates 18.09.2015 & 30.11.2015.

3.8.0. Nomination Committee of the Board (NCB) :

3.8.1. In compliance with the directives of Reserve Bank of India, Nomination committee of the Board (NCB) was constituted so as to undertake the exercise of 'due diligence' for determining 'fit and proper' status of the existing elected directors / persons to be elected as director under Section 9(3)(i) of Banking Companies (Acquisition & Transfer of Undertakings) Act 1970.

3.8.2 वर्तमान में इस समिति में सरकार द्वारा नामित निदेशक सुश्री सिंधु पिल्लई, अंशकालिक गैर-सरकारी निदेशकगण प्रो. सुनील कुमार माहेश्वरी एवं श्री सलाहुद्दीन अंसारी सदस्य के रूप में शामिल हैं।

3.8.3 समीक्षाधीन अवधि के दौरान इस समिति की 2 बैठकें 20.06.2015 एवं 15.10.2015 को आयोजित की गई।

3.9.0 निदेशक मंडल की ग्राहक सेवा समिति (सीएससीबी)

3.9.1 निदेशक मंडल की ग्राहक सेवा समिति का गठन भारतीय रिजर्व बैंक द्वारा जारी मार्गदर्शी सिद्धांतों के अनुपालन में किया गया है –

- जनसेवा की प्रक्रिया एवं कार्यनिष्पादन लेखापरीक्षा समिति की संस्तुतियों के कार्यान्वयन एवं पालन, साथ ही उसकी संस्तुतियों का अनुपालन सुनिश्चित करने हेतु,
- सदैव सभी श्रेणी के ग्राहकों के लिए ग्राहक-तुष्टि के स्तर में सुधार लाने हेतु,
- ग्राहक सेवा की गुणवत्ता में वृद्धि करने के लिए नवीन उपायों पर विचार करने हेतु।

3.9.2 वर्तमान में इस समिति में, समिति के अध्यक्ष के रूप में प्रबंध निदेशक एवं मुख्य कार्यपालक अधिकारी श्री आर. के. टक्कर, बैंक के कार्यपालक निदेशकगण श्री चरण सिंह एवं श्री जी. सुब्रमणिया अय्यर, अंशकालिक गैर-सरकारी निदेशकगण प्रो. सुनील कुमार माहेश्वरी एवं श्री सलाहुद्दीन अंसारी सदस्य के रूप में शामिल हैं।

3.9.3 समीक्षाधीन अवधि के दौरान इस समिति की 4 बैठकें क्रमशः दिनांक 20.07.2015, 18.09.2015, 30.11.2015 और 30.01.2016 को आयोजित की गई।

3.10.0 मानव संसाधन संबंधी मुद्दों से संबंधित समिति (सीएचआर)

सरकारी क्षेत्र के बैंकों (पीएसबी) के लिए प्रबंधकीय स्वायत्तता संबंधी भारत सरकार के निदेशों के आलोक में बैंक के निदेशक मंडल को यह स्वतंत्रता दी गई है एवं उत्तरदायित्व सौंपा गया है कि वह सरकारी नीतियों के व्यापक ढांचे के भीतर प्रबंधकीय मुद्दों पर निर्णय ले। स्वायत्तता से संबंधित एक क्षेत्र का संबंध मानव संसाधन से संबंधित नीति एवं क्रियाविधि के निर्माण से है।

3.10.1 समिति का उद्देश्य :

- स्टॉफ ढांचा, भर्ती, पदस्थापन, स्थानांतरण, प्रशिक्षण, पदोन्नति, पेंशन आदि सहित बैंक से संबंधित मानव संसाधन संबंधी सभी मुद्दों के बारे में निर्णय करना
- पात्रता मानदंड, चयन की पद्धति, प्रवेश के स्तरों आदि सहित भर्ती के लिए मानव संसाधन संबंधी नीति एवं क्रियाविधि बनाना
- अधिकारियों एवं स्टाफ को पारिश्रमिक एवं क्षतिपूर्ति के बारे में निर्णय लेना
- बैंक के पदधारियों की जवाबदेही और जिम्मेदारी से संबंधित नीति निर्धारित करना
- शाखाओं के वर्गीकरण के लिए मानदंड विहित करना

3.10.2 वर्तमान में इस समिति में, समिति के अध्यक्ष के रूप में प्रबंध निदेशक एवं मुख्य कार्यपालक अधिकारी श्री आर. के. टक्कर, बैंक के कार्यपालक निदेशकगण श्री चरण सिंह एवं श्री जी. सुब्रमणिया अय्यर, सरकार द्वारा नामित निदेशक सुश्री सिंधु पिल्लई, अंशकालिक गैर-सरकारी निदेशकगण प्रो. सुनील कुमार माहेश्वरी एवं श्री सलाहुद्दीन अंसारी सदस्य के रूप में शामिल हैं।

3.8.2. At present the committee comprises of Ms. Sindhu Pillai, Govt nominee Director, Prof. Sunil Kumar Maheshwari and Mr. Salahuddin Ansari, Part time non official directors as members.

3.8.3. During the period under review 2 meetings of the committee were held on the dates 20.06.2015 & 15.10.2015

3.9.0. Customer Service Committee of the Board (CSCB):

3.9.1. In compliance with the directives issued by Reserve Bank of India, Customer Service Committee of the Board has been constituted:

- to ensure implementation of and adherence to the recommendations of Committee on Procedures and Performance Audit of Public Services as well as compliance with its recommendations;
- to bring upon improvement in the level of customer satisfaction for all categories of clientele at all times;
- to consider innovative measures to enhance the quality of customer service

3.9.2. At present, the committee comprises of Mr. R. K. Takkar, Managing Director & Chief Executive Officer as the Chairman of the Committee and Mr. Charan Singh and Mr. G. Subramania Iyer, Executive Directors of the Bank, Prof. Sunil Kumar Maheshwari, and Mr. Salahuddin Ansari, Part time Non official directors, as members of the Committee.

3.9.3. During the period under review, 4 meetings of the committee were held on the dates 20.07.2015, 18.09.2015, 30.11.2015 and 30.01.2016.

3.10.0. Committee on HR Related Issues of the Bank (CHR)

In the light of the directive of Govt. of India on Managerial Autonomy to the Public Sector Banks (PSB), the Board of Directors of the Bank is granted with freedom and responsibility for deciding on managerial issues within the broad framework of the Government policies. One of the areas of autonomy relates to framing of HR policies and procedures.

3.10.1. Objective of the Committee:

- to decide all Human Resource issues relating to the Bank including staffing pattern, recruitment, placement, transfer, training, promotions, pensions etc.
- to frame HR policies and procedures for recruitment including eligibility criteria, mode of selection, levels of entry etc.
- to take decisions on remuneration and compensation of officers and staff
- to lay down policy of accountability and responsibility of Bank officials
- to prescribe standards for categorization of branches

3.10.2. At present, the committee comprises of Mr. R.K. Takkar, Managing Director & Chief Executive Officer as the Chairman of the Committee and Mr. Charan Singh & Mr. G. Subramania Iyer, Executive Directors of the Bank, Ms. Sindhu Pillai, Govt Nominee Director, Prof. Sunil Kumar Maheshwari, Mr. Salahuddin Ansari, Part time Non official directors as members of the Committee.

3.10.3 पिछले वित्तीय वर्ष के दौरान चार बैठकें दिनांक 14.07.2015, 08.08.2015, 15.10.2015 एवं 30.01.2016 को आयोजित की गईं :

3.11.0 निदेशक मंडल की सू.प्रौ. कार्यनीति समिति (आईटीएससीबी)

3.11.1 प्रौद्योगिकी उन्नयन एवं अन्य सूचना प्रौद्योगिकी पहल से संबंधित मामलों पर कार्यनीति बनाने हेतु इस समिति का गठन किया गया है।

3.11.2 वर्तमान में इस समिति में, समिति के अध्यक्ष के रूप में अंशकालिक गैर-सरकारी निदेशक प्रो. सुनील कुमार माहेश्वरी, बैंक के कार्यपालक निदेशकगण श्री चरण सिंह एवं श्री जी. सुब्रमणिया अय्यर, सरकार द्वारा नामित निदेशक सुश्री सिंधु पिल्लई, अंशकालिक गैर-सरकारी निदेशक श्री सलाहुद्दीन अंसारी सदस्य के रूप में शामिल हैं।

3.11.3 समीक्षाधीन अवधि के दौरान समिति की 5 बैठकें दिनांक 28.04.2015, 20.07.2015, 30.11.2015, 12.02.2016 एवं 28.03.2016 को आयोजित की गईं।

3.12.0 एनपीए वसूली की निगरानी के लिए निदेशक मंडल स्तरीय समिति (बीएलसीआरएनपीए)

3.12.1 बैंक में एक सख्त निगरानी प्रणाली कराने के संबंध में वित्त मंत्रालय, भारत सरकार के निदेशों के अनुपालन में दिनांक 07.12.2012 को एनपीए वसूली की निगरानी के लिए एक निदेशक मंडल स्तरीय समिति बनाई है, जो अनर्जक आस्तियों में वसूली की प्रगति पर लगातार निगरानी रखेगी।

3.12.2 वर्तमान में इस समिति में, प्रबंध निदेशक एवं मुख्य कार्यपालक अधिकारी श्री आर. के. टक्कर, बैंक के कार्यपालक निदेशकगण श्री चरण सिंह एवं श्री जी. सुब्रमणिया अय्यर, सरकार द्वारा नामित निदेशक एवं सुश्री सिंधु पिल्लई सदस्य के रूप में शामिल हैं।

3.12.3 समीक्षाधीन अवधि के दौरान समिति की 2 बैठकें 16.10.2015 एवं 30.01.2016 को आयोजित की गईं।

3.14.0 अपील मामलों के निपटान की समिति:

3.13.1 अपील मामलों के निपटान की समिति एक निदेशक मंडल स्तरीय समिति है। अनुशासन प्राधिकारी की क्षमता में प्रबंध निदेशक एवं मुख्य कार्यपालक अधिकारी द्वारा जारी आदेशों के विरुद्ध कर्मचारियों द्वारा की गई अपीलों का निपटान करने के लिए यह समिति गठित की गई है।

3.13.2 वर्तमान में अपील मामलों के निपटान की समिति में सरकार द्वारा नामित निदेशक सुश्री सिंधु पिल्लई, भारतीय रिज़र्व बैंक द्वारा नामित निदेशक डॉ. अरविंद शर्मा, अंशकालिक गैर-सरकारी निदेशकगण श्री सुनील कुमार माहेश्वरी एवं श्री सलाहुद्दीन अंसारी सदस्य के रूप में शामिल हैं।

3.13.3 पिछले वर्ष के दौरान समिति की तीन बैठकें 16.10.2015, 30.01.2016 एवं 07.03.2016 को आयोजित की गईं।

3.10.3. During the previous financial year four meetings were held on the dates 14.07.2015, 08.08.2015, 15.10.2015 and 30.01.2016.

3.11.0. IT Strategy Committee of the Board (ITSCB)

3.11.1. The Committee has been constituted to formulate strategies in the matters relating to technology upgradation and other IT initiatives.

3.11.2. At present, the committee comprises of Prof. Sunil Kumar Maheshwari, Part time non official director as the Chairman of the Committee, Mr. Charan Singh & Mr. G. Subramania Iyer, Executive Directors of the Bank, Ms. Sindhu Pillai, Govt Nominee Director, Mr. Salahuddin Ansari, Part time Non official directors as members of the Committee.

3.11.3. During the period under review 5 meetings of the committee were held on 28.04.2015, 20.07.2015, 30.11.2015, 12.02.2016 & 28.03.2016.

3.12.0. Board Level Committee for Monitoring of Recovery in NPAs accounts(BLCRNPA)

3.12.1. In compliance with the directives of Ministry of Finance, Government of India, to have a robust monitoring mechanism in the Bank, a Board Level Committee for Monitoring of Recovery in NPAs has been constituted on 07.12.2012 to monitor progress in recovery of Non Performing Assets on regular basis.

3.12.2. At present, the committee comprises of Mr. R. K. Takkar, Managing Director and Chief Executive Officer, Mr. Charan Singh and Mr. G. Subramania Iyer, Executive Directors of the Bank and Ms. Sindhu Pillai, Govt Nominee Director as members of the committee.

3.12.3. During the period under review two meetings of the committee were held on 16.10.2015 & 30.01.2016.

3.13.0. Committee of the Board for disposal of Appeal cases:

3.13.1. The Committee for disposal of Appeal cases is a Board level committee constituted to dispose the appeals preferred by the employees against the orders issued by Managing Director & Chief Executive Officer in the capacity of disciplinary authority.

3.13.2. At present, the Committee for disposal of Appeal cases comprises of Ms. Sindhu Pillai, Govt nominee director, Dr. Arvind Sharma, RBI Nominee director, Prof. Sunil Kumar Maheshwari and Mr. Salahuddin Ansari, Part time non official directors as members.

3.13.3. During the previous year the committee met three times on 16.10.2015, 30.01.2016 and 07.03.2016.

3.13.4 निदेशक मंडल की विभिन्न समितियों के सदस्यों की उपस्थिति का ब्योरा :

3.13.4. The details of the attendance by the members of various Committees of the Board are as under:

निदेशक का नाम Name of Director	निदेशक मंडल की बैठक Board Meeting		निदेशक मंडल की प्रबंध समिति Management Committee of the Board		ग्राहक सेवा समिति Customer Service Committee of the Board		जोखिम प्रबंध समिति Risk Management Committee of the Board		मानव संसाधन समिति Committee on HR related issues of the Bank		एनपीए में वसूली की निगरानी समिति Board Level Committee for monitoring of recovery in NPAs account	
	आयोजित* Held*	उपस्थित Attended	आयोजित* Held*	उपस्थित Attended	आयोजित* Held*	उपस्थित Attended	आयोजित* Held*	उपस्थित Attended	आयोजित* Held*	उपस्थित Attended	आयोजित* Held*	उपस्थित Attended
श्री आर . के . टक्कर (02.11.2015 को कार्यग्रहण) Mr. R. K. Takkar (Joined on 02.11.2015)	5	5	6	6	2	2	2	2	1	1	1	1
श्री चरण सिंह Mr. Charan Singh	10	10	13	13	4	3	3	3	4	4	2	2
श्री जी . एस . अय्यर (01.02.2016 को कार्यग्रहण) Mr. G. S. Iyer (joined on 01.02.2016)	2	2	3	3	-	-	1	1	-	-	-	-
सुश्री सिंधु पिल्लई (30.12.2015 को कार्यग्रहण) Ms. Sindhu Pillai (joined on 30.12.2015)			लागू नहीं	लागू नहीं	लागू नहीं	लागू नहीं						
डॉ . अरविंद शर्मा Dr. Arvind Sharma	2	1	NA	NA	NA	NA	1	1	1	1	1	1
प्रो . सुनील कुमार माहेश्वरी Prof. Sunil Kumar Maheshwari	10	9	लागू नहीं	लागू नहीं	लागू नहीं	लागू नहीं	लागू नहीं	लागू नहीं	लागू नहीं	लागू नहीं	लागू नहीं	लागू नहीं
मि . सलाहुद्दीन अंसारी Mr. Salahuddin Ansari	10	10	13	12	NA	NA	NA	NA	NA	NA	NA	NA
	10	10	9	9@	लागू नहीं	लागू नहीं	लागू नहीं	लागू नहीं	लागू नहीं	लागू नहीं	लागू नहीं	लागू नहीं
	10	10	4	4@	4	4	3	3	4	4	NA	NA

31.03.2016 से पूर्व निदेशक मंडल में रहे निदेशकों की उपस्थिति का ब्योरा निम्नानुसार है :

The following are details of the attendance of directors who were on the Board prior to 31.03.2016

श्री अरुण कौल Sri Arun Kaul	4	4	5	5	1	1	-	-	2	2	-	-
श्री जय कुमार गर्ग Mr. Jai Kumar Garg	8	8	10	10	4	4	2	2	4	4	2	2
श्री प्रवीण रावल Mr. Pravin Rawal	2	0	लागू नहीं	लागू नहीं	लागू नहीं	लागू नहीं	-	-	-	-	-	-
श्री वी . एल . वी . एस . एस . सुब्बा राव Mr. V. L.V. S. S. Subba Rao			NA	NA	NA	NA						
श्री डी . एन . ठाकुर Mr. D. N. Thakur	6	3	लागू नहीं	लागू नहीं	लागू नहीं	लागू नहीं	2	1	3	3	1	1
श्री पार्थ चंद Mr. Partha Chanda	7	6	लागू नहीं	लागू नहीं	लागू नहीं	लागू नहीं	लागू नहीं	लागू नहीं	लागू नहीं	लागू नहीं	लागू नहीं	लागू नहीं
	9	9	NA	NA	3	3	NA	NA	NA	NA	NA	NA
	9	9	11	11	4	4	2	2	NA	NA	NA	NA

* 01.04.2015 से 31.03.2016 अवधि में निदेशक के कार्यकाल के दौरान आयोजित बैठकें

@ श्री सुनील कुमार माहेश्वरी 24.12.2015 तक एवं श्री सलाहुद्दीन अंसारी 25.12.2015 से एमसीबी सदस्य थे।
लागू नहीं – समिति के सदस्य नहीं।

* The meetings held in the tenure of director during the period 01.04.2015 to 31.03.2016 .

@ Prof. Sunil Kumar Maheshwari was member of MCB upto 24.12.2015 and Mr. Salahuddin Ansari was member of MCB w.e.f. 25.12.2015.
NA- Not a member of the committee.

निदेशक का नाम Name of Director	अधिक राशि के कपटों की निगरानी हेतु विशेष समिति Special Committee for Monitoring Large Value Frauds		निदेशक मंडल की लेखापरीक्षा समिति Audit Committee of the Board		निदेशक मंडल की आईटी कार्यनीति समिति IT Strategy Committee of the Board		निदेशक मंडल की हितधारक संबंध समिति Stake holders' Relationship Committee of the Board		निदेशक मंडल की शेयर अंतरण समिति Share Transfer Committee of the Board	
	आयोजित* Held*	उपस्थित Attended	आयोजित* Held*	उपस्थित Attended	आयोजित* Held*	उपस्थित Attended	आयोजित* Held*	उपस्थित Attended	आयोजित* Held*	उपस्थित Attended
श्री आर . के . टक्कर (02.11.2015 को कार्यग्रहण) Mr. R. K. Takkar (joined on 02.11.2015) श्री चरण सिंह Mr. Charan Singh	1	1	लागू नहीं लागू नहीं NA NA	लागू नहीं लागू नहीं NA NA	लागू नहीं लागू नहीं NA NA	लागू नहीं लागू नहीं NA NA	लागू नहीं लागू नहीं NA NA	लागू नहीं लागू नहीं NA NA	लागू नहीं लागू नहीं NA NA	लागू नहीं लागू नहीं NA NA
श्री जी . एस . अय्यर (01.02.2016 को कार्यग्रहण) Mr. G. S. Iyer (Joined on 01.02.2016)	-	-	7 7 2 (आमंत्रित रूप से) (as invitee)	3 3 (आमंत्रित रूप से) (as invitee)	5 5	2 2	2 1	3 3	3 3	3 3
सुश्री सिंधु पिल्लई (30.12.2015 को कार्यग्रहण) Ms. Sindhu Pillai (Joined on 30.12.2015)	-	-	3 2	3 2	2 0	2 0	NA NA	NA NA	NA NA	NA NA
डॉ . अरविंद शर्मा Dr. Arvind Sharma	लागू नहीं NA	लागू नहीं NA	लागू नहीं लागू नहीं 9 9	लागू नहीं लागू नहीं 9 9	लागू नहीं लागू नहीं NA NA	लागू नहीं लागू नहीं NA NA	लागू नहीं लागू नहीं NA NA	लागू नहीं लागू नहीं NA NA	लागू नहीं लागू नहीं NA NA	लागू नहीं लागू नहीं NA NA
प्रो . सुनील कुमार माहेश्वरी Prof. Sunil Kumar Maheshwari	NA	NA	3* 3*	3* 3*	5 5	5 5	2 2	2 2	3 3	3 3
मि . सलाहुद्दीन अंसारी Mr. Salahuddin Ansari	2	2	6* 6*	6* 6*	5 5	5 5	लागू नहीं NA	लागू नहीं NA	3 3	3 3

The following are details of the attendance of directors who were on the Board prior to 31.03.2016
31.03.2016 से पूर्व निदेशक मंडल में रहे निदेशकों की उपस्थिति का ब्योरा निम्नानुसार है :

श्री अरुण कौल Mr. Arun Kaul	-	-	लागू नहीं लागू नहीं NA NA	लागू नहीं लागू नहीं NA NA	लागू नहीं लागू नहीं NA NA	लागू नहीं लागू नहीं NA NA	लागू नहीं लागू नहीं NA NA	लागू नहीं लागू नहीं NA NA	लागू नहीं लागू नहीं NA NA	लागू नहीं लागू नहीं NA NA
श्री जय कुमार गर्ग Mr. Jai Kumar Garg	2	2	6 6	6 6	3 3	3 3	1 1	1 1	2 2	2 2
श्री प्रवीण रावल Mr. Pravin Rawal	-	-	2 0	2 0	1 0	1 0	लागू नहीं NA	लागू नहीं NA	-	-
श्री वी . एल वी एस एस . सुब्बा राव Mr. V. L.V. S. S. Subba Rao	2	0	4 3	4 3	2 0	2 0	लागू नहीं NA	लागू नहीं NA	2 0	2 0
श्री डी . एन . ठाकुर Mr. D. N. Thakur	लागू नहीं NA	लागू नहीं NA	लागू नहीं लागू नहीं NA NA	लागू नहीं लागू नहीं NA NA	3 3	3 3	1 1	1 1	लागू नहीं NA	लागू नहीं NA
श्री पार्थ चंद Mr.Partha Chanda	2	2	लागू नहीं लागू नहीं NA NA	लागू नहीं लागू नहीं NA NA	4 4	4 4	1 1	1 1	लागू नहीं NA	लागू नहीं NA

* 01.04.2015 से 31.03.2016 अवधि में निदेशक के कार्यकाल के दौरान आयोजित बैठकें

* श्री सलाहुद्दीन अंसारी 24.12.2015 तक एवं प्रो. सुनील कुमार माहेश्वरी 25.12.2015 से लेखापरीक्षा समिति में थे।
लागू नहीं — समिति के सदस्य नहीं।

* The meetings held in the tenure of director during the period 01.04.2015 to 31.03.2016.

* Mr. Salhuddin Ansari, Director was on Audit Committee upto 24.12.2015. Prof. Sunil Kumar Maheshwari, director on Audit Committee from 25.12.2015 onwards.

NA- Not a member of the committee.

निदेशक का नाम Name of Director	निदेशक मंडल की पारिश्रमिक समिति Remuneration Committee of the Board		निदेशक मंडल की नामांकन समिति Nomination Committee of the Board		अपील मामलों के निपटान की समिति Committee for disposal of Appeal Cases	
	आयोजित* Held*	उपस्थित Attended	आयोजित* Held*	उपस्थित Attended	आयोजित* Held*	उपस्थित Attended
सुश्री सिंधु पिल्लई (30.12.2015 को कार्यग्रहण) Ms. Sindhu Pillai (Joined on 30.12.2015)	1	1	-	-	2	2
डॉ. अरविंद शर्मा Dr. Arvind Sharma	1	1	लागू नहीं NA	लागू नहीं NA	3	3
प्रो. सुनील कुमार माहेश्वरी Prof. Sunil Kumar Maheshwari	1	1	2	2	3	2
श्री सलाहुद्दीन अंसारी Mr. Salahuddin Ansari	1	1	2	2	3	3

The following are details of the attendance of directors who was on the Board prior to 31.03.2016
31.03.2016 से पूर्व निदेशक मंडल में रहे निदेशकों की उपस्थिति का ब्योरा निम्नानुसार है :

श्री प्रवीण रावल Mr. Pravin Rawal	-	-	-	-	-	-
श्री वी. एल. वी. एस. एस. सुब्बा राव Mr. V. L.V. S. S. Subba Rao	-	-	2	2	1	1

4.0 पिछले तीन वर्षों के दौरान आयोजित शेयरधारकों की बैठक / Shareholders Meetings held during the last three years :

पिछले तीन वर्षों के दौरान आयोजित शेयरधारकों की आम बैठकों के ब्योरे इस प्रकार हैं

The details of the General Meetings of the Shareholders held during the last 3 years :

बैठक का नाम Name of the meeting	तारीख एवं दिन Date and Day	समय Time	स्थान Venue
असाधारण आम बैठक Extra ordinary General Meeting	4 मार्च, 2013 4 th March, 2013	11.00 बजे 11.00 A.M.	नेशनल लाइब्रेरी ऑडिटोरियम, बेलवेडियर रोड, अलीपुर कोलकाता - 700 027 National Library Auditorium, Belvedere Road, Alipore, Kolkata 700 027
10वीं वार्षिक आम बैठक 10 th Annual General Meeting	28 जून, 2013 28 th June, 2013	11.00 बजे 11.00 A.M.	नेशनल लाइब्रेरी ऑडिटोरियम, बेलवेडियर रोड, अलीपुर कोलकाता - 700 027 National Library Auditorium, Belvedere Road, Alipore, Kolkata 700 027
असाधारण आम बैठक Extra ordinary General Meeting	11 फरवरी, 2014 11 th February, 2014	11.00 बजे 11.00 A.M.	नेशनल लाइब्रेरी ऑडिटोरियम, बेलवेडियर रोड, अलीपुर कोलकाता - 700 027 National Library Auditorium, Belvedere Road, Alipore, Kolkata 700 027
11वीं वार्षिक आम बैठक 11 th Annual General Meeting	30 जून, 2014 30 th June, 2014	11.00 बजे 11.00 A.M.	नेशनल लाइब्रेरी ऑडिटोरियम, बेलवेडियर रोड, अलीपुर कोलकाता - 700 027 National Library Auditorium, Belvedere Road, Alipore, Kolkata 700 027

बैठक का नाम Name of the meeting	तारीख एवं दिन Date and Day	समय Time	स्थान Venue
असाधारण आम बैठक Extra ordinary General Meeting	20 मार्च, 2015 20 th March, 2015	11.00 बजे 11.00 A.M.	नेशनल लाइब्रेरी ऑडिटोरियम, बेलवेडियर रोड, अलीपुर कोलकाता - 700 027 National Library Auditorium, Belvedere Road, Alipore, Kolkata 700 027
12वीं वार्षिक आम बैठक 12 th Annual General Meeting	29 मार्च, 2015 29 th March, 2015	11.00 बजे 11.00 A.M.	नेशनल लाइब्रेरी ऑडिटोरियम, बेलवेडियर रोड, अलीपुर कोलकाता - 700 027 National Library Auditorium, Belvedere Road, Alipore, Kolkata 700 027

4.1.1 पिछली वार्षिक आम बैठक में निदेशकों की उपस्थिति:

पिछली वार्षिक आम बैठक 29 जून, 2015 को नेशनल लाइब्रेरी ऑडिटोरियम, बेलवेडियर रोड, अलीपुर, कोलकाता -700027 में संपन्न हुई थी। श्री अरुण कौल, अध्यक्ष एवं प्रबंध निदेशक, श्री चरण सिंह, कार्यपालक निदेशक, श्री जे. के. गर्ग, कार्यपालक निदेशक बैठक में उपस्थित थे।

4.1.2 पिछले तीन वर्षों के दौरान पारित विशेष संकल्प

- दिनांक 23 मार्च, 2012 को आयोजित शेयरधारकों की असाधारण आम बैठक में एक विशेष संकल्प पारित किया गया जिसकी शर्तों के अनुसार बैंक के शेयरधारकों ने निदेशक मंडल द्वारा अन्य बातों के साथ-साथ, अधिमान्य आधार पर भारत सरकार को 6,06,13,407 से अनधिक तथा जीवन बीमा निगम को 3,13,75,874 से अनधिक इक्विटी शेयर निर्गमित एवं आर्बिट्रि किए जाने का अनुमोदन किया और सक्षम बनाया। बैंक ने सेबी आईसीडीआर नियमन, 2009 के विनियम 76(1) के अनुसार 82.49 प्रति शेयर मूल्य पर दिनांक 30.03.2012 को 58,18,887 शेयर भारत सरकार को तथा 3,13,75,874 शेयर जीवन बीमा निगम को आर्बिट्रि किए।
- दिनांक 4 मार्च, 2013 को आयोजित शेयरधारकों की असाधारण आम बैठक में एक विशेष संकल्प पारित किया गया जिसकी शर्तों के अनुसार बैंक के शेयरधारकों ने निदेशक मंडल द्वारा अन्य बातों के साथ-साथ, अधिमान्य आधार पर भारत सरकार को सेबी/सीडीआर के विनियम, 2009 के विनियम 76(1) के अनुसार 77.46 ₹ प्रति शेयर मूल्य पर 8,79,16,343 इक्विटी शेयर आर्बिट्रि किए जाने का अनुमोदन किया और सक्षम बनाया।
- दिनांक 11 फरवरी, 2014 को आयोजित शेयरधारकों की असाधारण आम बैठक में एक विशेष संकल्प पारित किया गया जिसकी शर्तों के अनुसार बैंक के शेयरधारकों ने निदेशक मंडल द्वारा अन्य बातों के साथ-साथ, सेबी/सीडीआर के विनियम, 2009 के विनियम 76(1) के अनुसार (i) 77.19 रु प्रति शेयर मूल्य पर अधिमान्य आधार पर भारत सरकार को रु 200 करोड़ के अंशदान के लिए ₹10 के 2,59,10,092 इक्विटी शेयर और (ii) भारत सरकार द्वारा धारित परपेचुअल नॉन क्युमुलेटिव अधिमानी शेयर(पीएनसीपीएस) के बदले में रु 10 के 23,61,70,488 इक्विटी शेयर निर्गमित एवं आर्बिट्रि करने का अनुमोदन किया और सक्षम बनाया।

4.1.1. Attendance of the Directors in the last Annual General Meeting :

The last Annual General Meeting was held on 29th June, 2015 at National Library Auditorium, Belvedere Road, Alipore, Kolkata 700 027. Shri Arun Kaul, Chairman & Managing Director, Shri Charan Singh, Executive Director, Shri J K Garg, Executive Director attended the meeting.

4.1.2. Special Resolutions passed during last three years

- In the Extra Ordinary General Meeting of the shareholders held on 23rd March, 2012, a special resolution was passed in terms of which the shareholders of the Bank accorded their approval to the Board enabling it, inter alia, to issue and allot upto 6,06,13,407 equity shares to Government of India and 3,13,75,874 equity shares to Life Insurance Corporation of India on preferential basis. Bank had allotted 58,18,887 equity shares to Government of India and 3,13,75,874 equity shares to LIC of India on 30.03.2012 at an issue price of Rs.82.49 per share determined in accordance with Regulations 76 (1) of SEBI ICDR Regulations, 2009.
- In the Extra Ordinary General Meeting of the shareholders held on 4th March, 2013 a special resolution was passed in terms of which the shareholders of the Bank accorded their approval to the Board enabling it, inter alia, to issue and allot of 8,79,16,343 equity shares to Government of India on preferential basis at an issue price of Rs.77.46 per share determined in accordance with Regulations 76 (1) of SEBI ICDR Regulations, 2009.
- In the Extra Ordinary General Meeting of the shareholders held on 11th February, 2014, a special resolution was passed in terms of which the shareholders of the Bank accorded their approval to the Board enabling it, inter alia, to issue and allot (i) 2,59,10,092 equity shares of Rs.10/- each to Government of India against contribution of Rs.200 crore and (ii) 23,61,70,488 equity shares of Rs.10/- upon conversion of Perpetual Non Cumulative Preference Shares (PNCPS) held by Government of India aggregating to Rs.1823 crore to Government of India, on preferential basis at an issue price of Rs.77.19 per share determined in accordance with Regulations 76 (1) of SEBI ICDR Regulations, 2009.

- (iv) दिनांक 20 मार्च, 2015 को आयोजित शेयरधारकों की असाधारण आम बैठक में एक विशेष संकल्प पारित किया गया जिसकी शर्तों के अनुसार बैंक के शेयरधारकों ने निदेशक मंडल द्वारा अन्य बातों के साथ-साथ, अधिमान्य आधार पर भारतीय जीवन बीमा निगम को सेबी/सीडीआर के विनियम, 2009 के विनियम 76(1) के अनुसार 70.21 रु प्रति शेयर मूल्य पर 6,08,82,550 इक्विटी शेयर आर्बिट्रि किए जाने का अनुमोदन किया और सक्षम बनाया।
- (v) आईपीओ के बाद से डाक द्वारा मतपत्र भेजने के माध्यम से कोई विशेष संकल्प पारित नहीं किया गया है।

- iv) In the Extra Ordinary General Meeting of the shareholders held on 20th March, 2015 a special resolution was passed in terms of which the shareholders of the Bank accorded their approval to the Board enabling it, inter alia, to issue and allot of 6,08,82,550 equity shares to Life Insurance Corporation of India on preferential basis at an issue price of Rs.70.21 per share determined in accordance with Regulations 76 (1) of SEBI ICDR Regulations, 2009.
- v) No special resolution was passed through postal ballot since IPO.

5.0 प्रकटीकरण :

बैंक, बैंकिंग विनियमन अधिनियम 1949, बैंकिंग कंपनी (उपक्रमों का अर्जन और अंतरण) अधिनियम 1970, राष्ट्रीयकृत बैंक (प्रबंध और विविध उपबंध) योजना 1970 तथा बैंकिंग कंपनी (अर्जन और अंतरण) और वित्तीय संस्था विधि (संशोधन) अधिनियम 2006 द्वारा शासित होता है। सेबी के निदेशों के अनुसार सूचीबद्ध सरकारी क्षेत्र के बैंकों पर लागू सूचीकरण करार के प्रावधान उसी सीमा तक लागू होंगे कि वह उन पर लागू संबंधित कानूनों एवं इस संबंध में भारत सरकार/भारतीय रिजर्व बैंक द्वारा समय-समय पर जारी मार्गदर्शी सिद्धांतों का अतिक्रमण नहीं करता है।

5.1 निदेशकों का पारिश्रमिक :

पूर्णकालिक निदेशकों को देय "उत्पादकता से जुड़ी प्रोत्साहन राशि" के अतिरिक्त प्रबंध निदेशक एवं मुख्य कार्यपालक अधिकारी और कार्यपालक निदेशक का पारिश्रमिक केंद्रीय सरकार द्वारा तय किया जाता है। बैंक अंशकालिक निदेशकों को निम्नांकित दरों पर बैठक शुल्क के अतिरिक्त कोई पारिश्रमिक प्रदान नहीं करता है :

निदेशक मंडल की बैठक के लिए	:	प्रति बैठक ₹ 20,000/-
समिति की बैठक के लिए	:	प्रति बैठक ₹ 10,000/-

5.2 भौतिक लेनदेन तथा आर्थिक संबंध का प्रकटीकरण :

बैंकिंग कारोबार के सामान्य अनुक्रम के अतिरिक्त बैंक ने अपने प्रवर्तकों, निदेशकों या प्रबंधन आदि के साथ कोई ऐसा तात्त्विक उल्लेखनीय लेनदेन नहीं किया है जो बैंक के व्यापक हितों पर संभावित संकट पैदा कर सके। वर्ष के दौरान बैंक के परिप्रेक्ष्य में गैर-कार्यपालक निदेशक का कोई आर्थिक संबंध या लेनदेन नहीं था।

बैंक के निदेशक तथा वरिष्ठ प्रबंधन के लिए आचार संहिता के अनुपालन में निदेशकगण, निदेशक मंडल या उसकी उपसमितियों की उन बैठकों में होने वाले विचार-विमर्श में भाग नहीं लेते हैं जिनमें निदेशकगण या उनके नातेदारों से संबंधित मामलों पर चर्चा की जाती है।

5.3 सार्वजनिक निर्गम आदि से प्राप्त राशि

दिनांक 31 मार्च, 2016 को समाप्त वित्तीय वर्ष के दौरान बैंक ने सार्वजनिक/अधिकार निर्गम के रूप में इक्विटी शेयर नहीं जारी किए।

5.4 बैंक ने भारतीय बैंक संघ द्वारा परिचालित मसौदे के अनुसार निदेशक मंडल एवं वरिष्ठ प्रबंधन के लिए आचरण संहिता तैयार की है। उसका पाठ बैंक की वेबसाइट www.ucobank.com पर उपलब्ध है। सभी निदेशकों

5.0. Disclosures :

The Bank is governed under the Banking Regulations Act 1949, Banking Companies (Acquisition & Transfer of Undertaking) Act 1970, Nationalised Banks (Management & Miscellaneous Provisions) Scheme 1970 and The Banking Companies (Acquisition & Transfer) & Financial Institutions Laws (Amendment) Act 2006. In terms of SEBI directives, the provisions of the Listing Agreement will apply for Listed Public Sector Banks, only to the extent that it does not violate the relative statutes applicable to them and the guidelines issued by Government of India/Reserve Bank of India from time to time.

5.1. Remuneration of Directors :

Other than "Productivity Linked Incentives" payable to the whole time directors, the remuneration of the Managing Director & CEO and Executive Director is fixed by the Central Government. The Bank does not pay any remuneration to the part time directors except sitting fees at the following rates.

For Board Meeting	:	₹ 20,000/- per sitting
For Committee Meeting	:	₹ 10,000/- per sitting

5.2. Disclosure of Material Transactions and Pecuniary relationship:

Other than those in the normal course of banking business, the Bank has not entered into any materially significant transaction with its promoters, directors or the management etc. that may have potential conflict with the interest of the Bank at large. There was no pecuniary relationship or transactions of the non-executive director vis-à-vis the Bank during the year.

In compliance of the Code of Conduct for Directors and Senior Management of the Bank, Directors do not take part in the deliberations of the Board and its sub-committees when the matters relating to them or their relatives are discussed.

5.3. Proceeds from Public Issues etc.

During the financial year ended on 31st March, 2016, the Bank did not raise any Equity Shares by way of Public/Right Issue.

5.4. The Bank has formulated a Code of Conduct for the Board of Directors and Senior Management on the lines of draft circulated by Indian Bank's Association. The text of the same is

एवं वरिष्ठ प्रबंधन ने समीक्षाधीन अवधि के दौरान आचार संहिता के अनुपालन की पुष्टि की है।

वर्ष के दौरान पूंजी बाजार लेनदेन संबंधी किसी मामले में स्टॉक एक्सचेंज या सेबी या किसी अन्य सांविधिक/नियामक प्राधिकरण द्वारा बैंक पर कोई गैर-अनुपालन का आरोप, दंड, आक्षेप नहीं लगाया गया है।

5.5 बैंक के संबंधित पार्टी लेनदेन का प्रकटीकरण 31.03.2016 के तुलन-पत्र के लेखे पर नोट में किया गया है। संबंधित पार्टी लेनदेन से संबंधित नीति बैंक की वेबसाइट के तहत <https://www.ucobank.com/about us /Policies and Guidelines/Related Party Transaction Policy> पर दी गई है।

6.0 अनिवार्य/गैर अनिवार्य अपेक्षाओं का अनुपालन :

स्टॉक एक्सचेंज के साथ निष्पादित सूचीकरण करार में प्रदत्त सभी लागू अनिवार्य अपेक्षाओं का बैंक ने अनुपालन किया है। गैर अनिवार्य अपेक्षाओं के अनुपालन की स्थिति इस प्रकार है :

available on the website of the Bank www.ucobank.com. All the Directors and Senior Management have affirmed their compliance of Code of Conduct during the period under review.

During the year, there is no instance of non-compliance, penalties, strictures imposed on the Bank by the Stock Exchanges or SEBI or any other statutory/regulatory authority on any matter related to Capital Markets transactions.

5.5. The related party transactions of the Bank are disclosed in the Note to accounts of the Balance Sheet as on 31.03.2016. The Policy on dealing with Related Party Transactions placed on website of the Bank under <https://www.ucobank.com/about us /Policies and Guidelines/Related Party Transaction Policy>.

6.0. Compliance to Mandatory/ Non- Mandatory Requirements :

The Bank has complied with all the applicable mandatory requirements as provided in the Listing Agreement entered into with the Stock Exchanges. The extent of implementation of non-mandatory requirements is furnished as under :

अपेक्षा / Requirement	अनुपालन / Compliance
<p>बैंक को अपने और शेयरधारकों की ओर से संदर्भ की सहमत शर्तों सहित कार्यपालक निदेशकों को विशेष रिम्युनेशन पैकेज एवं पेंशन अधिकार तथा अन्य क्षतिपूर्ति भुगतान के संबंध में निर्धारण हेतु रिम्युनेशन समिति गठित करके बैंक की नीति बनानी चाहिए।</p> <p>The Bank should set up a remuneration committee to determine on their behalf and on behalf of the shareholders with agreed terms of reference, the Bank's policy on specific remuneration packages for executive directors including pension rights and any compensation payment.</p> <p>व्हिस्लर ब्लोअर नीति : अनैतिक व्यवहार, वास्तविक या संदिग्ध कपट या बैंक की आचार संहिता अथवा आचार नीति के उल्लंघन के संबंध में प्रबंधन की चिंताओं को दूर करने तथा कर्मचारियों को उत्पीड़न से पर्याप्त सुरक्षा उपलब्ध कराने के लिए बैंक एक प्रणाली विकसित कर सकता है।</p> <p>Whistle Blower Policy : The Bank may establish a mechanism for employees to report to the management concerns about unethical behaviour, actual or suspected fraud or violation of the Bank's code of conduct or ethics policy and provide for adequate safeguards against victimization of employees.</p>	<p>भारत सरकार के दिशानिर्देशों के अनुरूप रिम्युनेशन पैकेज निर्धारित करने के लिए निदेशक मंडल ने रिम्युनेशन समिति गठित की है।</p> <p>Remuneration Committee of the Board has been formed to determine the remuneration package in terms of the Government of India guidelines.</p> <p>बैंक ने एक व्हिस्लर ब्लोअर नीति बनाई है।</p> <p>The Bank has put in place a Whistle Blower policy. No personnel has been denied access to the Audit Committee.</p>
<p>डाक मत-पत्र</p> <p>Postal Ballot</p>	<p>व्यावसायिक लेनदेन के लिए डाक मत-पत्र के माध्यम से विशेष प्रस्ताव रखने की कोई आवश्यकता नहीं पड़ी।</p> <p>The business transacted did not require any special resolution be put through postal ballot.</p>

7.0 संचार के साधन:

7.1 बैंक की प्रतिभूतियों को सूचीबद्ध रखनेवाले स्टॉक एक्सचेंजों को बैंक के परिचालन और वित्तीय कार्यनिष्पादन के संबंध में उस तारीख को ही सूचित कर दिया जाता है जिस दिन बैंक के वित्तीय विवरणों का अनुमोदन/समीक्षा करनेवाली निदेशक मंडल की बैठक होती है। इसके अतिरिक्त बैंक का तिमाही/छमाही वार्षिक वित्तीय परिणाम बैंक की वेबसाइट (www.ucobank.com) पर प्रदर्शित किया जाता है। बैंक के ऐसे परिणाम को प्रेस विज्ञप्तियों/विज्ञापनों के माध्यम से सार्वजनिक करने के साथ ही प्रिंट एवं इलेक्ट्रॉनिक मीडिया के प्रतिनिधियों एवं अन्य सचि लेनेवाले व्यक्तियों के समक्ष भी प्रस्तुत किया जाता है।

7.2 स्टॉक एक्सचेंजों के साथ सूचीकरण करार के अनुसार 30.06.2015, 30.09.2015 एवं 31.12.2015 को समाप्त तिमाही के बैंक के गैर-लेखापरीक्षित किंतु समीक्षित वित्तीय परिणाम निर्धारित समय सीमा के भीतर व्यापक स्तर पर परिचालित समाचार-पत्रों में प्रकाशित किए गए।

8.0 साधारण शेयरधारकों के लिए सूचना :

8.1.0 शेयरधारकों की वार्षिक आम बैठक (एजीएम) :

चूंकि प्रारंभिक सार्वजनिक प्रस्ताव से पहले बैंक की कुल ईक्विटी पूंजी भारत सरकार द्वारा धारित थी, अतः 2002-03 तक कोई वार्षिक आम बैठक आयोजित नहीं की गई। प्रारंभिक सार्वजनिक प्रस्ताव के बाद बैंक संविधि में यथाविहित और निर्धारित समय-सीमा के भीतर प्रतिवर्ष शेयरधारकों की वार्षिक आम बैठक आयोजित कर रहा है। शेयरधारकों की पिछली तीन आम बैठकों के विस्तृत विवरण मद सं. 4.0 के अंतर्गत दिए गए हैं।

8.2.0 स्टॉक एक्सचेंजों की सूचीकरण :

बैंक के ईक्विटी शेयरों को निम्नलिखित स्टॉक एक्सचेंजों में सूचीबद्ध किया गया है :

क्रम सं. Sl.No.	स्टॉक एक्सचेंजों के नाम Name of the Stock Exchanges	स्टॉक कूट Stock Code	सूचीबद्ध किए जाने की तारीख Date of listing
1.	नेशनल स्टॉक एक्सचेंज आफ इंडिया लि. National Stock Exchange of India Limited	यूको बैंक UCO BANK	09.10.2003
2.	बंबई स्टॉक एक्सचेंज लि. Bombay Stock Exchange Limited	532505	09.10.2003

7.0. Means of Communication :

7.1. The information about the operational and financial performance of the Bank are communicated to the Stock Exchanges, where the securities of the Bank are listed immediately on the date of Board meeting approving/reviewing the financial statements of the Bank, besides posting of quarterly/half-yearly/annual financial results in Bank's website (www.ucobank.com). Such results are also made public through press releases/advertisements as well as by presentation made to the representatives from print and electronic media and other interested members of the public.

7.2. As per the Listing Agreement with the stock exchanges Unaudited but Reviewed financial results of the Bank for the quarters ended on 30.06.2015, 30.09.2015 & 31.12.2015 were published within the prescribed time limit in widely circulated dailies.

8.0. General Shareholders Information:

8.1.0. Annual General Meeting (AGM) of the Shareholders :

Before the Initial Public Offer, as the entire Equity Capital of the Bank was held by the Govt. of India, no Annual General Meeting was held till 2002-03. Subsequent to IPO, the Bank has been holding Annual General Meetings of the shareholders every year, as prescribed in the statute and within the stipulated time limit. The details of last three general meetings of the shareholders have been indicated under point no.4.0

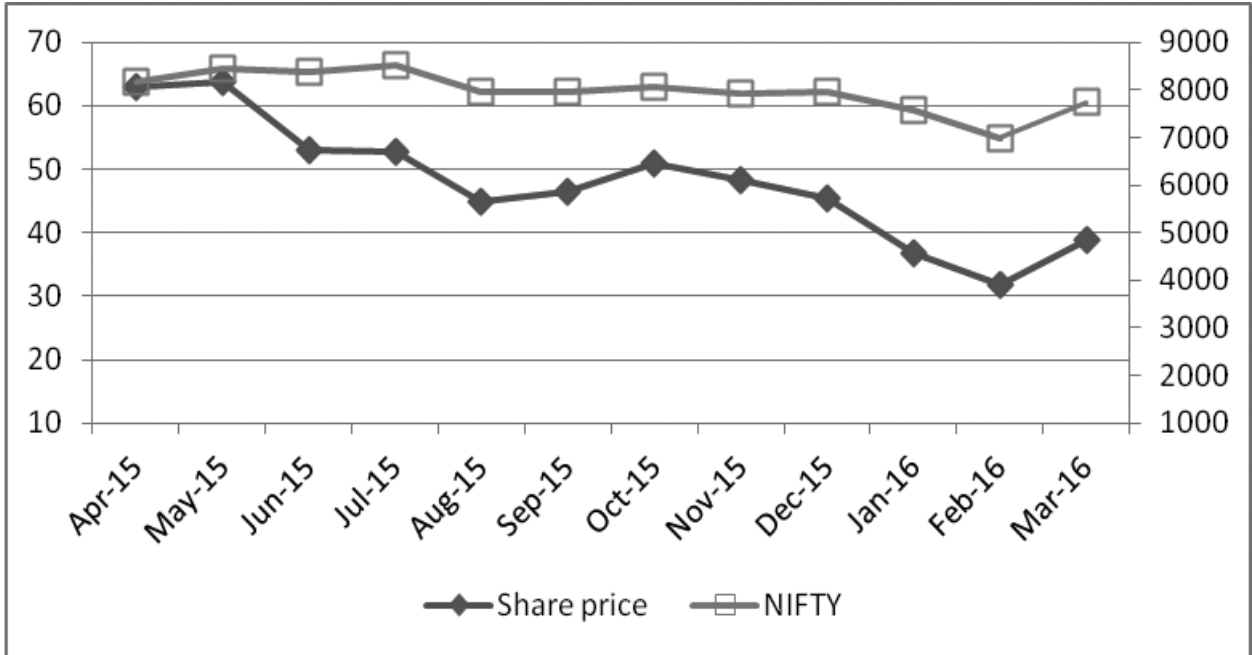
8.2.0. Listing on Stock Exchanges:

The equity shares of the Bank are listed on the following stock exchanges:

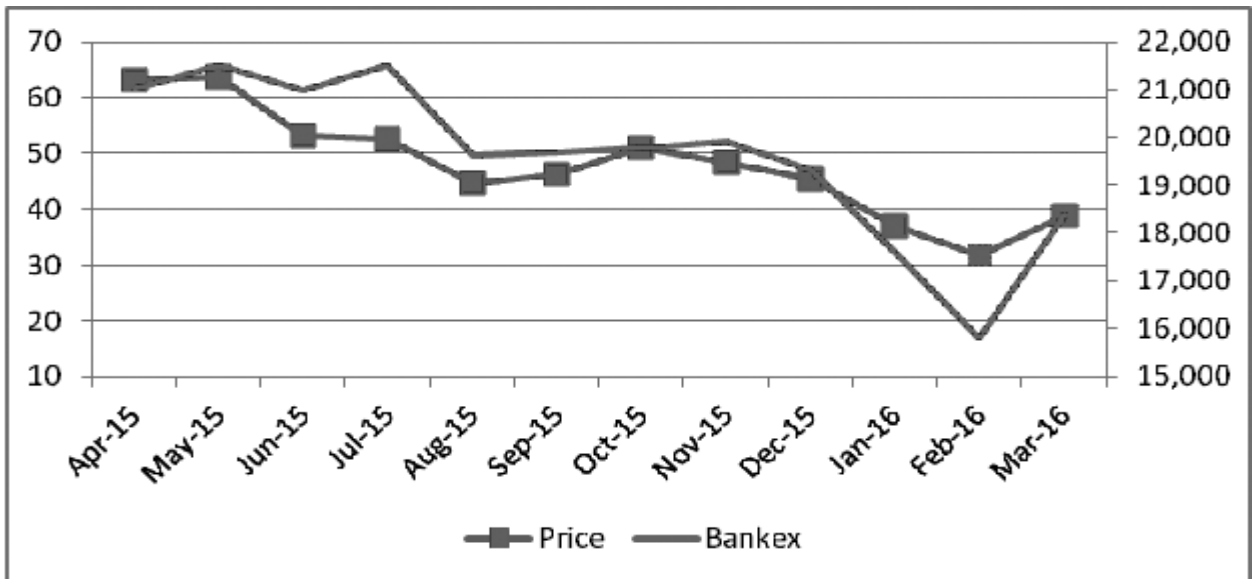
8.3.0 बैंक के शेयर के बाजार-मूल्य आंकड़े/मूल्य की स्थिति :

8.3.0 Market price data/price performance of Bank's share:

निफ्टी की तुलना में शेयर मूल्य का उतार-चढ़ाव
MOVEMENT OF SHARE PRICE vs. NIFTY



MOVEMENT OF SHARE PRICE vs. BANKEX



बैंक के शेयरों का क्रय-विक्रय दिनांक 9.10.2003 को शुरू हुआ। वित्तीय वर्ष 2015-16 के दौरान द नेशनल स्टॉक एक्सचेंज ऑफ इंडिया लि. (एनएसई) बंबई स्टॉक एक्सचेंज लि. (बीएसई) में क्रय-विक्रय किए गए शेयरों का मासिक उच्च/निम्न भाव और परिमाण निम्नानुसार रहा:

The trading of the Bank's shares commenced on 09.10.2003. The monthly high/low quotations and volume of the share trading in The National Stock Exchange of India Ltd. (NSE), Bombay Stock Exchange Ltd. (BSE) during the financial year 2015-16 were as follows

माह Month	बंबई स्टॉक एक्सचेंज/B.S.E			नेशनल स्टॉक एक्सचेंज/N.S.E		
	उच्च High(₹)	निम्न Low(₹)	परिमाण* Volume*	उच्च High(₹)	निम्न Low(₹)	परिमाण* Volume*
अप्रैल/Apr-15	71.20	62.75	0.32	71.20	62.65	2.93
मई/May-15	65.90	55.85	0.66	65.90	55.85	4.52
जून/Jun-15	64.20	52.60	0.56	64.25	52.60	4.00
जुलाई/Jul-15	55.55	48.40	0.67	55.60	48.30	4.23
अगस्त/Aug-15	57.05	41.00	0.91	57.15	40.85	6.28
सितंबर/Sep-15	48.55	40.35	0.77	48.60	40.25	5.47
अक्टूबर/Oct-15	55.30	45.00	0.95	55.35	45.00	9.80
नवंबर/Nov-15	51.30	45.90	0.54	51.40	45.75	4.85
दिसंबर/Dec-15	50.15	42.45	0.43	5.20	42.40	4.63
जनवरी/Jan-16	45.95	35.00	0.50	45.95	34.85	4.53
फरवरी/Feb-16	37.50	27.80	1.17	37.55	27.40	8.54
मार्च/Mar-16	38.90	31.90	0.57	38.90	31.75	4.59

संबंधित स्टॉक एक्सचेंजों को सूचीकरण शुल्क का भुगतान कर दिया गया है।
The Listing Fees have already been paid to the respective Stock Exchanges.
*(करोड़ ₹ में / ₹ in Crore)

8.4.0. प्रति शेयर आंकड़ा/Per Share Data

मानदंड/Parameter	31.03.2015	31.03.2016
अंकित मूल्य / Face Value (₹)	10/-	10/-
बाजार भाव / Market Quotation (₹)	63.90 (एनएसई में /at NSE)	38.80 (एनएसई में/at NSE)

8.5.0 शेयरों का अमूर्तीकरण

8.5.1 बैंक के ईक्विटी शेयर अनिवार्य रूप से डीमैट रूप में क्रय-विक्रय किए जाने हेतु उपलब्ध हैं। शेयरों के अमूर्तीकरण के लिए बैंक ने एनएसडीएल एवं सीएसडीएल के साथ समझौता किया है। शेयरधारक अपना खाता रखनेवाले निक्षेपागार सहभागियों के पास अपने शेयरों का अमूर्तीकरण एनएसडीएल या फिर सीएसडीएल के जरिए करवा सकते हैं। बैंक के ईक्विटी शेयरों का आईएसआईएन कूट आईएनई 691ए01018 है। प्रतिभूतियों के लिए वार्षिक अभिरक्षा शुल्क (2015-2016) का भुगतान निक्षेपागारों, यानी एनएसडीएल एवं सीडीएसएल को किया जा चुका है।

8.5.2 दिनांक 31 मार्च 2016 की स्थिति के अनुसार शेयरधारकों द्वारा मूर्त एवं अमूर्त रूप में धारित शेयरों का विवरण:

विवरण Particulars	शेयरधारकों की संख्या No. of Shareholders	शेयरों की संख्या No. of Shares	%शेयरधारिता % Shareholding
मूर्त/Physical	74429	11623556	1.08
एनएसडीएल/NSDL	170439	253587663	23.58
सीडीएसएल/CDSL	74129	810380493	75.34
योग/Total	318997	1075591712	100.00

8.5.3 बैंक अपनी डी.एन. रोड शाखा, मुंबई के जरिए राष्ट्रीय प्रतिभूति निक्षेपागार लिमिटेड (एनएसडीएल) के निक्षेपागार सहभागी (डी.पी) के रूप में कार्य कर रहा है। डी.पी सेवा निम्नलिखित चुनिंदा शाखाओं, यथा-इंडिया एक्सचेंज प्लेस शाखा, कोलकाता, आश्रम रोड शाखा, अहमदाबाद, संसद मार्ग शाखा, नई दिल्ली, के.जी. रोड शाखा, बेंगलूर, चेन्नै (मुख्य) शाखा, तथा बंजारा हिल्स शाखा, हैदराबाद में उपलब्ध कराई गई है जिससे अधिकाधिक ग्राहक उसका लाभ उठा सकें।

8.5.0. Dematerialisation of the Shares

8.5.1.The equity shares of the Bank are available for trading compulsorily in Demat form. The Bank has entered into an agreement with NSDL and CDSL for dematerialisation of shares. Shareholders can get their shares dematerialised with their Depository Participants maintaining their account either with NSDL or CDSL. The ISIN Code for the Bank's equity share is INE691A01018. The Annual Custodial Fees (2015-16) for the securities have been paid to NSDL and CDSL.

8.5.2. Particulars of share in physical & Demat held by shareholders as on 31st March, 2016.

8.5.3.The Bank is functioning as a Depository Participant (D.P) of National Securities Depository Ltd. (NSDL) through D.N. Road Branch, Mumbai. The D.P. Services have since been extended to cover wide range of customers through select branches namely, India Exchange Place Branch, Kolkata, Ashram Road Branch, Ahmedabad, Parliament Street Branch, New Delhi and KG Road Branch, Bangalore, Chennai (Main) Branch and Banjara Hills Branch, Hyderabad.

8.5.4 बैंक ने समीक्षाधीन अवधि के दौरान कोई जीडीआर/एडीआर/वारंट या कोई परिवर्तनीय लिखत जारी नहीं की है।

8.5.4. The Bank has not issued any GDRs/ADRs/Warrants or any convertible instruments during the period under review.

8.6.0 कार्पोरेट लाभ/लाभांश परंपरा

8.6.0. Corporate Benefits/Dividend History

शेयरधारकों को भुगतान किए गए लाभांश का विवरण निम्नानुसार है:

Details of dividend paid to the shareholders are as under:

वर्ष Year	लाभांश प्रति शेयर (₹) Dividend Per Share (₹)	वर्ष Year	लाभांश प्रति शेयर (₹) Dividend Per Share (₹)
2003-04	0.80	2009-10	1.50
2004-05	1.00	2010-11	3.00
2005-06	-	2011-12	3.00
2006-07	1.00	2012-13	1.60
2007-08	1.00	2013-14 (अंतरिम/Interim)	2.00
2008-09	1.00	अंतिम/Final	1.00
		2014-15	2.00

8.6.1 निवेशकर्ता शिक्षा एवं सुरक्षा निधि (आईईपीएफ) में अदत्त/अदावी लाभांश राशि का अंतरण

बैंकिंग कंपनी (उपक्रमों का अर्जन और अंतरण) अधिनियम, 1970 की धारा 10 (बी)(1) के अनुसार जो लाभांश राशियां अदावी लाभांश खातों में अंतरित किए जाने की तारीख से सात वर्ष की अवधि तक अदत्त या अदावी रहती हैं उन्हें केन्द्र सरकार द्वारा स्थापित निवेश शिक्षा एवं संरक्षण निधि (आईईपीएफ) में अंतरित कर दिया जाएगा। इन प्रावधानों का अनुपालन करते हुए बैंक ने वर्ष 2003-04, 2004-05, 2005-06 एवं 2007-08 का अदत्त लाभांश आईईपीएफ को अंतरित किया।

8.6.1. Transfer of Unpaid/Unclaimed Dividend amount to Investor Education and Protection Fund (IEPF)

As per Section 10 (B) (1) of the Banking Companies (Acquisition and Transfer of Undertakings) Act, 1970, the dividend amounts which remain unpaid or unclaimed for a period of seven years from the date of transfer to unclaimed dividend accounts, shall be transferred to the Investor Education and Protection Fund (IEPF) established by Central Government. In pursuant to the above provisions, Bank transferred unclaimed dividend for the years 2003-04, 2004-05, 2006-07 and 2007-08 to IEPF.

8.7 शेयर अंतरण प्रणाली एवं निवेशकों की शिकायतों का निवारण

8.7. Share Transfer System & Redressal of Investor's Grievances :

बैंक यह सुनिश्चित करने के लिए हर तरह की सावधानी बरतता है कि शेयरों के अंतरण के लिए सभी वैध अनुरोधों का निपटान पूर्ण रूप से भरे फार्मों के जमा किए जाने की तारीख से 15 दिन के भीतर विधिवत कर दिया जाए। निदेशक मंडल ने शेयरों के अंतरण/प्रेषण एवं डुप्लिकेट शेयर जारी करने के अनुरोध पर विचार करने के लिए शेयर अंतरण समिति का गठन किया है।

The Bank takes every care to ensure that all valid requests for Transfer of Shares are duly complied within the period of 15 days from the date of lodgement of the completed forms. The Board of Directors has constituted the Share Transfer Committee to consider Transfer/Transmission and requests for issuance of duplicate Shares.

8.8 बैंक द्वारा मेसर्स कार्वी कंप्यूटरशेयर प्रा.लि. हैदराबाद को अपना रजिस्ट्रार और शेयर अंतरण एजेंट नियुक्त किया गया है। पते में परिवर्तन, अधिदेश में परिवर्तन, शेयरों के अंतरण आदि से संबंधित सभी पत्राचार उनसे निम्नलिखित पते पर किए जाएं:

8.8. M/s. Karvy Computershare Pvt. Ltd., Hyderabad has been appointed by the Bank as its Registrars and Share Transfer Agent. All communications regarding change of address, change of mandate, transfer of shares etc. may be addressed to them in their following address:

मेसर्स कार्वी कंप्यूटरशेयर प्रा.लि.
(इकाई: यूको बैंक)
कार्वी सेलेनियम टॉवर बी, प्लॉट नं. 31-32, गचीबाउली,
फाइनेंशियल डिस्ट्रिक्ट, नानाक्रमगुडा, हैदराबाद-500008

M/s. Karvy Computershare Private Ltd.
(Unit : UCO Bank)
Karvy Selenium Tower B, Plot No. 31-32, Gachibowli,
Financial District, Nanakramguda, Hyderabad - 500008

संपर्क:
टेलीफोन: 040 - 67161500
फैक्स: 040 - 23420814
टोल फ्री सं.: 1800-345-4001
ई-मेल: einward.ris@karvy.com

Contact No:
Phone: 040-67161500
Fax: 040-23420814
Toll Free No.:1800-345-4001
Email: einward.ris@karvy.com

बैंक ने शेयरधारकों की शिकायतों एवं उनसे संबंधित मामलों की स्थिति की समीक्षा करने के लिए शेयरधारक शिकायत निवारण समिति का भी गठन किया है।

दिनांक 31.03.2016 की स्थिति के अनुसार शेयरधारकों की शिकायतों का विवरण निम्नानुसार है :

The Bank has also constituted Shareholder's Grievance Redressal Committee to review the status of redressal of Shareholder's grievances and related matters.

The status of Shareholder' Complaints as on 31.03.2016 is as under:

1. 1 अप्रैल 2015 की स्थिति के अनुसार लंबित शिकायतें/ Pending complaints as on 1 st April, 2015	शून्य/Nil
2. 31.3.2016 को समाप्त वर्ष के दौरान प्राप्त शिकायतें/ Complaints received during the year ended on 31.03.2016	1631
3. 31.3.2016 को समाप्त वर्ष के दौरान निपटाई गई शिकायतें/ Complaints disposed off during the year ended on 31.03.2016	1631
4. 31.3.2016 की स्थिति के अनुसार लंबित शिकायतें/ Complaints pending as on 31.03.2016	शून्य/Nil

9.0 दिनांक 31.03.2016 की स्थिति के अनुसार शेयरधारिता का स्वरूप / Shareholding Pattern As on 31.03.2016

शेयरधारकों की श्रेणी Category of Shareholders	धारकों की सं. No. of holders	धारित शेयरों की संख्या No. of shares held	ईक्विटी का % % of equity
अ/प्रवर्तक/प्रवर्तक समूह A. Promoter/Promoter Group			
भारत सरकार / Govt. of India	1	783333288	72.83
आ. सार्वजनिक शेयरधारिता / B. Public Shareholding			
1. संस्थाएं / Institutions			
क/अ. म्यूचुअल फंड / Mutual Funds	2	53380	0.02
ख/ब. वित्तीय संस्थाएं/बैंक /Financial Institutions/Banks	15	1419596	0.13
ग/स. बीमा कंपनियां / Insurance Companies	15	156388166	14.54
घ/द. विदेशी संस्थागत निवेशक / Foreign Institutional Investors	58	30584975	2.84
2. गैर-संस्थाएं / Non-Institutions			
क/अ. कार्पोरेट निकाय / Bodies Corporate	1629	12249458	1.14
ख/ब. वैयक्तिक धारिता / Individuals holding			
i. 2 लाख तक सांकेतिक शेयर पूंजी nominal share capital upto ₹2 lac	315476	82076904	7.63
ii. 2 लाख ₹ से अधिक सांकेतिक शेयर पूंजी nominal share capital above ₹2 lac	137	6278879	0.58
ग/स. NBFC registered with RBI	6	27209	0.00
घ/द. न्यास / Trust	18	148123	0.01
ड/स. समाशोधन सदस्य / Clearing Members	192	621968	0.06
ड/स. अनिवासी भारतीय / Non-Resident Indians	1448	2409766	0.22
योग/ TOTAL	318997	1075591712	100.00

31.03.2016 को शेयरधारिता का वितरण/Distribution of Shareholding as on 31.03.2016

श्रेणी(राशि ₹ में)/Category (Amt. in ₹)		शेयरधारकों की सं. No. of Share – Holders	कुल शेयरधारकों का % % of the total Shareholders	कुल शेयरों की सं. No. of Total Shares	कुल शेयरों का % % of the total Shares
से/From	तक/To				
1	5000	317356	99.49	74737523	6.95
5001	10000	965	0.30	7000578	0.65
10001	20000	366	0.11	5298399	0.49
20001	30000	103	0.03	2579402	0.24
30001	40000	44	0.01	1566617	0.15
40001	50000	39	0.01	1789457	0.17
50001	100000	55	0.02	3968677	0.37
100001	और अधिक/And above	69	0.02	978651059	90.99
कुल/TOTAL		318997	100.00	1075591712	100.00

10.0 बैंक के साथ पत्राचार का पता:

शेयरों के अमूर्तीकरण, शेयरों के अंतरण, पते में परिवर्तन, लाभांश प्राप्त न होने, डुप्लिकेट शेयर प्रमाणपत्र जारी किए जाने आदि से संबंधित किसी प्रकार की सहायता के लिए निवेशक अपना अनुरोध/शिकायत बैंक के पास निम्नलिखित पते पर भेज सकते हैं:

श्री एन.पूर्ण चंद्र राव

कंपनी सचिव

यूको बैंक : प्रधान कार्यालय

वित्त विभाग

2, इंडिया एक्सचेंज प्लेस, तीसरा तल,
कोलकाता-700 001

टेलीफोन सं. (033)44557227

फैक्स सं. (033) 2248-5625

ई-मेल पता :

hosgr.calcutta@ucobank.co.in

10.0. Address for correspondence with Bank :

For any assistance regarding dematerialisation of shares, transfer of shares, change of address, non-receipt of dividend, issuance of duplicate share certificates etc., the investors can mail their request/complaint to the Bank in the following address :

Shri N Purna Chandra Rao

Company Secretary

UCO Bank : Head Office

Finance Department

2, India Exchange Place, 3rd Floor,

Kolkata - 700 001

Telephone No. (033)44557227

Fax No. (033) 2248-5625

E-Mail Address :

hosgr.calcutta@ucobank.co.in

10.1 निवेशकों की शिकायत के लिए विशेष ई-मेल आईडी:

भारतीय प्रतिभूति और विनियम बोर्ड के मार्गदर्शी सिद्धांतों के अनुपालन में यूको बैंक ई-मेल शेयर/लाभांश के भुगतान आदि के संबंध में निवेशकों/शेयरधारकों की किसी शिकायत के लिए एक विशिष्ट ई-मेल आईडी तैयार किया गया है। निवेशकों की किसी भी शिकायत का जल्द से जल्द उत्तर दिए जाने के साथ ही अनुपालन अधिकारी द्वारा आवश्यक कार्रवाई की जाएगी। विशिष्ट ई-मेल आईडी hosgr.calcutta@ucobank.co.in है। ई-मेल आईडी बैंक के वेबसाइट में भी दर्ज किया गया है।

11.0 कार्पोरेट अभिशासन पर लेखापरीक्षकों की रिपोर्ट

स्टॉक एक्सचेंजों के साथ सूचीकरण करार के खंड 49 के अधीन यथापेक्षित सांविधिक केन्द्रीय लेखापरीक्षकों द्वारा वर्ष 2015-16 के लिए कार्पोरेट अभिशासन पर लेखापरीक्षित प्रमाणपत्र निदेशक मंडल को प्रस्तुत किया गया है और यह कार्पोरेट अभिशासन रिपोर्ट 2015-16 का अभिन्न अंग है। (अनुलग्नक-I)

12.0 सीईओ एवं सीएफओ का प्रमाणपत्र

सेबी (सूचीकरण दायित्व एवं प्रकटीकरण आवश्यकताएँ) विनियम, 2015 के अधीन सीईओ एवं सीएफओ का प्रमाणपत्र निदेशक मंडल के समक्ष प्रस्तुत किया जाता है और यह कार्पोरेट अभिशासन रिपोर्ट 2015-16 का अभिन्न अंग है। (अनुलग्नक-II)

आचार संहिता के अनुपालनार्थ घोषणा

बैंक ने निदेशक मंडल के सभी सदस्यों एवं बैंक के कोर प्रबंधन के लिए आचार संहिता निर्धारित की है एवं यह बैंक की वेबसाइट पर उपलब्ध है। निदेशक मंडल के सदस्यों एवं कोर प्रबंधन ने दिनांक 31.03.2016 की स्थिति के अनुसार आचार संहिता के अनुपालन की पुष्टि की है।

निदेशक मंडल के आदेश से

(आर. के. टक्कर)

प्रबंध निदेशक एवं
मुख्य कार्यपालक अधिकारी

10.1. Exclusive e-mail ID for Investors' Complaints :

In compliance with the SEBI guidelines, a dedicated e-mail ID has been created for any complaints by the Investors/Shareholders regarding UCO Bank Equity Shares/Payment of Dividends etc. Any complaint by the Investors shall be responded expeditiously along with necessary action taken by the Compliance Officer. The e-mail ID is: hosgr.calcutta@ucobank.co.in. The e-mail ID is also been posted in the website of the Bank.

11.0. Auditors Report on Corporate Governance

As required under SEBI (Listing Obligations and Disclosure Requirements) Regulations, 2015, the Audit Certificate on Corporate Governance for year 2015-16 issued by the Statutory Central Auditors is submitted to the Board of Directors and the same is part & parcel of the Corporate Governance Report 2015-16. (Annexure-I)

12.0. CEO & CFO CERTIFICATE

The Certificate of CEO & CFO under SEBI (Listing Obligations and Disclosure Requirements) Regulations, 2015 is submitted to the Board of Directors and the same is part & parcel of the Corporate Governance Report 2015-16. (Annexure-II)

DECLARATION ON COMPLIANCE WITH CODE OF CONDUCT

The Bank has laid down a Code of Conduct for all the Board members and Core Management of the Bank and which is posted on the website of the Bank. The Board members and Core Management have affirmed compliance with the Code of Conduct as on 31.03.2016.

By order of the Board of Directors

(R.K. Takkar)

Managing Director &
Chief Executive Officer

कार्पोरेट अभिशासन से संबंधित लेखापरीक्षक का प्रमाणपत्र

निदेशक मंडल,
यूको बैंक,
प्रधान कार्यालय,
10, वि.त्रै.म. सरणी
कोलकाता-700001

हमने सेबी (सूचीकरण बाध्यता एवं प्रकटीकरण आवश्यकताएँ) विनियम, 2015 में यथाविनिर्दिष्ट 31 मार्च, 2016 को समाप्त वर्ष के लिए यूको बैंक द्वारा कार्पोरेट अभिशासन की शर्तों के अनुपालन की जांच की है।

कार्पोरेट अभिशासन की शर्तों के अनुपालन की जिम्मेदारी प्रबंधन की है। हमारी जांच कार्पोरेट अभिशासन की शर्तों का अनुपालन सुनिश्चित करने हेतु बैंक द्वारा अपनाई गई क्रियाविधि और उसके कार्यान्वयन तक ही सीमित रही। यह न तो लेखापरीक्षा और न ही बैंक के वित्तीय विवरण के बारे में राय की अभिव्यक्ति है।

बैंक द्वारा धारित अभिलेखों और दस्तावेजों के बारे में हमारी समीक्षा तथा हमें दी गई सूचना एवं स्पष्टीकरण के आधार पर हमारी राय में तथा हमारी सर्वोत्तम जानकारी के आधार पर और हमें दिए गए स्पष्टीकरण के अनुसार हम यह प्रमाणित करते हैं कि बैंक ने उपर्युक्त विनियमों में यथाविनिर्दिष्ट कार्पोरेट अभिशासन की शर्तों का अनुपालन उस हद तक किया है कि वे भा.रि.बैंक के दिशानिर्देशों का अतिक्रमण नहीं करते हैं।

हम यह कथित करते हैं कि जोखिम धारक संबंध समिति द्वारा धारित अभिलेखों के अनुसार दिनांक 31 मार्च, 2015 की स्थिति के अनुसार बैंक के विरुद्ध कोई भी निवेशक शिकायत एक माह से अधिक समय से लंबित नहीं है।

हम आगे यह भी कथित करते हैं कि यह अनुपालन बैंक के कार्य संपादन में प्रबंधन की दक्षता या प्रभाविता अथवा बैंक की भावी लाभप्रदता के बारे में कोई आश्वासन नहीं है।

वास्ते गुहा नन्दी एंड कं.
सनदी लेखाकार
पंजीकरण सं. 302039E

(सीए असिताम जाना)
भागीदार
सदस्यता सं. 050643

वास्ते ए. सचदेव एंड कं.
सनदी लेखाकार
पंजीकरण सं. 001307C

(सीए बी.के.अग्रवाल)
भागीदार
सदस्यता क्र. 090771

वास्ते निरुपम एंड एसोसिएट्स
सनदी लेखाकार
पंजीकरण सं. 323575E

(सीए एन. बनर्जी)
भागीदार
सदस्यता क्र. 058495

वास्ते ओ. पी. गर्ग एंड कं.
सनदी लेखाकार
पंजीकरण सं. 001194N

(सीए मनीष के. गुप्ता)
भागीदार
सदस्यता क्र. 097191

वास्ते तेज राज एंड पाल
सनदी लेखाकार
पंजीकरण सं. 304124ई

(सीए बी. गंगाराजु)
भागीदार
सदस्यता क्र. 07605

Auditor's Certificate on Corporate Governance

To
The Board of Directors,
UCO Bank
Head Office,
10, B.T. M. Sarani
Kolkata – 700 001

We have examined the compliance of conditions of Corporate Governance by UCO Bank for the year ended 31st March 2016, as stipulated in SEBI (Listing obligations and disclosure requirements) Regulations, 2015.

The compliance of the conditions of Corporate Governance is the responsibility of the Management. Our examination was limited to procedures and implementation thereof adopted by the Bank for ensuring the compliance of the conditions of Corporate Governance. It is neither an audit nor an expression of opinion of the Financial Statements of the Bank.

On the basis of our review of records and documents maintained by the Bank and the information and explanations given us, in our opinion and to the best of our information and according to explanations given to us, we certify that the Bank has complied with the conditions of Corporate Governance as stipulated in the above mentioned Regulations to the extent these do not violate RBI guidelines.

We state that no investor grievance is pending for a period exceeding one month as on 31st March 2016 against the Bank as per the records maintained by the Stake Holders Relationship Committee.

We further state that such compliance is neither an assurance as to the future viability of the Bank nor the efficiency or effectiveness with which the management has conducted the affairs of the Bank.

For GUHA NANDI & CO.
Chartered Accountants
Registration No. 302039E

(CA DR. B S KUNDU)
Partner
Membership No. 051221

For A. SACHDEV & CO.
Chartered Accountants
Registration No. 001307C

(CA DINESH SINGH)
Partner
Membership No. 074977

For NIRUPAM & ASSOCIATES
Chartered Accountants
Registration No. 323575E

(CA SUDHIR CHANDRA BASU)
Partner
Membership No. 006197

For O.P.GARG & CO.
Chartered Accountants
Registration No. 001194N

(CA SALIL GUPTA)
Partner
Membership No. 097922

For TEJ RAJ & PAL
Chartered Accountants
Registration No. 304124E

(CA B. GANGARAJU)
Partner
Membership No. 07605

निदेशक मंडल
यूको बैंक
प्रधान कार्यालय
कोलकाता

विषय : वर्ष 2015-16 के लिए सीईओ/सीएफओ का प्रमाण पत्र

महोदय,

सेबी (सूचीकरण बाध्यता एवं प्रकटीकरण आवश्यकताएँ) विनिमय, 2015 के अनुपालन में हम निम्न प्रकार से प्रमाणित करते हैं :

- क) हमने बैंक के वर्ष 2015-16 के वित्तीय विवरण तथा नकदी प्रवाह विवरण की समीक्षा की है और हमारी सर्वोत्तम जानकारी एवं विश्वास के अनुसार-
- इन विवरणों में कोई तात्त्विक असत्य विवरण अंतर्विष्ट नहीं है या किसी तात्त्विक तथ्य को छोड़ा नहीं गया है या कोई भ्रामक विवरण अंतर्विष्ट नहीं है,
 - ये दोनों विवरण बैंक के क्रियाकलापों का सही एवं उचित परिदृश्य प्रस्तुत करते हैं और ये विद्यमान लेखांकन मानकों, लागू विधियों एवं विनियमों के अनुपालन में हैं।
- ख) हमारी सर्वोत्तम जानकारी एवं विश्वास के अनुसार वर्ष 2015-16 के दौरान बैंक द्वारा ऐसा कोई लेनदेन नहीं किया गया है जो कपटपूर्ण, अनियमित है या बैंक की आचार संहिता का अतिक्रमण करता है।
- ग) हम वित्तीय रिपोर्टिंग हेतु आंतरिक नियंत्रण स्थापित करने एवं बनाए रखने का उत्तरदायित्व स्वीकार करते हैं तथा हमने वित्तीय रिपोर्टिंग से संबंधित बैंक की आंतरिक नियंत्रण प्रणाली की प्रभावोत्पादकता का मूल्यांकन किया है। इसके साथ ही हमने लेखापरीक्षकों एवं लेखापरीक्षा समिति को ऐसे आंतरिक नियंत्रणों की ऐसी रूपरेखा और परिचालन संबंधी कमियों, यदि हों, का प्रकटीकरण किया है जिनका हमें पता चला है और इन कमियों को दूर करने के लिए उठाए गए या प्रस्तावित कदमों का भी हवाला दिया है।
- घ) हमने लेखापरीक्षकों और लेखापरीक्षा समिति को निम्नलिखित से अवगत कराया है :
- वर्ष 2015-16 के दौरान वित्तीय रिपोर्टिंग पर आंतरिक नियंत्रण में उल्लेखनीय परिवर्तन
 - वर्ष के दौरान लेखांकन नीतियों में उल्लेखनीय परिवर्तन तथा उसका प्रकटीकरण वित्तीय विवरण से संबंधित नोट में किया गया है; और
 - हमारी जानकारी में आए उल्लेखनीय कपट के मामले और उसमें वित्तीय रिपोर्टिंग पर प्रबंधन या बैंक की आंतरिक नियंत्रण प्रणाली में उल्लेखनीय भूमिका अदा करनेवाले किसी कर्मचारी की, यदि कोई हो, अंतर्ग्रस्तता।

भवदीय,

(पी. जी. जोशी)
महाप्रबंधक (वित्त)
(मुख्य वित्त अधिकारी)

श्री आर. के. टक्कर
प्रबंध निदेशक एवं
(मुख्य कार्यपालक अधिकारी)

स्थान: नई दिल्ली,
दिनांक : 13 मई 2016,

शेयरधारकों से ग्रीन पहल के तहत अपील

जो शेयरधारक डीमैट के रूप में शेयर धारण किए हैं उनसे अनुरोध है कि वे अपने जमाकर्ता के पास अपना ई-मेल आईडी दर्ज कराएँ। जो शेयरधारक अपने शेयर भौतिक रूप में धारण किए हुए हैं उनसे अनुरोध है कि हमारे रजिस्ट्रार एवं अंतरण एजेंट, कार्बी कंप्यूटरशेयर प्रा. लि. को निम्न प्ररूप में अपनी अनुमति भेजें :

मेसर्स कार्बी कंप्यूटरशेयर प्राइवेट लिमिटेड

यूनिट : यूको बैंक, कार्बी सेलेनियम टावर बी, प्लॉट 31-32, गचीबावली,
फाइनेंशियल डिस्ट्रिक्ट, नानाक्रमगुडा, सेरीलिंगमपल्ली, हैदराबाद - 500 032
दूरभाष : (040) 67161500; फैक्स : (040)23420814

मै/हम _____, जो भौतिक रूप में बैंक के _____ शेयर धारण किए

हुए हैं/हैं, नीचे दिए गए ई-मेल आईडी पर नोटिसों, वार्षिक रिपोर्टों सहित सभी सूचना-पत्र प्राप्त करने का इच्छुक हूँ/के इच्छुक हैं :

फोलियो न. _____ ई-मेल आईडी _____

प्रथम धारक के हस्ताक्षर

To
The Board of Directors
UCO Bank
Head Office
Kolkata

Sub: CEO/CFO Certification on Financial Statements for the Year 2015-16.

Dear Sirs,

Pursuant to SEBI (Listing Obligations and Disclosure Requirements), Regulations, 2015, we hereby certify that:

- a) We have reviewed the financial statements and cash flow statement of the Bank for the year 2015-16 and to the best of our knowledge and belief:
 - i. these statements do not contain any materially untrue statement or omit any material fact or contain statement that might be misleading;
 - ii. these statements together present a true and fair view of the Bank's affairs and are in compliance with existing accounting standards, applicable laws and regulations.
- b) There are to the best of our knowledge and belief no transaction enter into by the Bank during the year 2015-16 which are fraudulent, illegal or violates Bank's Code of Conduct.
- c) We accept responsibility for establishing and maintaining internal controls for financial reporting and that we have evaluated the effectiveness of internal control systems of the Bank pertaining to financial reporting and we have disclosed to the auditors and the Audit Committee, deficiencies in the design or operation of such internal controls, if any, of which we are aware and steps we have taken or propose to take to rectify these deficiencies.
- d) We have indicated to the Auditors and Audit Committee
 - i. significant changes in internal control over financial reporting during the year 2015-16
 - ii. significant changes in accounting policies during the year and the same have been disclosed in the notes to the financial statements; and
 - iii. instances of significant fraud which we have become aware and the involvement therein, if any, of the management or an employee having a significant roles in the Bank's internal control system over financial reporting.

Yours faithfully,

(P.G. Joshi)
General Manager
(Chief Financial Officer)

R. K. TAKKAR
Managing Director
(Chief Executive Officer)

Place: New Delhi
Date : 13.05.2015

GREEN INITIATIVE APPEAL TO THE SHAREHOLDERS

The Shareholders holding shares in demat form are requested to register their e-mail id with their Depository. Shareholders holding shares in physical form are requested to send their consent to our Registrar and Transfer Agent, Karvy Computershare Pvt Ltd. on the following format.

M/s. Karvy Computershare Private Limited

Unit : UCO BANK, Karvy Selenium Tower B, Plot 31-32, Gachibowli,
Financial District, Nanakramguda Serilingampally,Hyderabad - 500 032
Tel : (040) 67161500; Fax : (040)23420814

I/We _____ holding _____ shares of the Bank in physical form intend to receive all communications including notices, annual reports, through our e-mail id given hereunder :

Folio No _____ E-mail id _____

Signature of the first holder

31 मार्च, 2016 की स्थिति के अनुसार तुलन-पत्र BALANCE SHEET AS ON 31ST MARCH, 2016

(000 को छोड़ दिया गया है)
(000's omitted)

पूंजी एवं देयताएं	अनुसूची	31.3.2016 की स्थिति	31.3.2015 की स्थिति
CAPITAL AND LIABILITIES	Schedule	As on 31.3.2016 ₹	As on 31.3.2015 ₹
पूंजी /Capital	1	1075 59 17	1075 59 17
आरक्षित निधियां और अधिशेष			
Reserves & Surplus	2	10511 36 16	11473 36 36
शेयर में लगाई गई राशि			
Share Application Money		935 00 00	
जमा राशियां / Deposits	3	207118 24 15	214336 70 79
उधार Borrowings	4	17240 43 58	10252 54 00
अन्य देयताएं और प्रावधान			
Other Liabilities & Provisions	5	8001 90 08	8778 70 65
योग /TOTAL		244882 53 14	245916 90 97

वास्ते गुहा नन्दी एंड कं.
सनदी लेखाकार
पंजीकरण सं. 302039E
For GUHA NANDI & CO.
Chartered Accountants
Registration No. 302039E

(सीए असिताम जाना)
भागीदार
सदस्यता सं. 050643
(CA ASITABHA JANA)
Partner
Membership No. 050643

वास्ते ए. सचदेव एंड कं.
सनदी लेखाकार
पंजीकरण सं. 001307C
For A. SACHDEV & CO.
Chartered Accountants
Registration No. 001307C

(सीए बी.के.अग्रवाल)
भागीदार
सदस्यता क्र. 090771
(CA B.K. AGARWAL)
Partner
Membership No. 090771

वास्ते निरुपम एंड एसोसिएट्स
सनदी लेखाकार
पंजीकरण सं. 323575E
For NIRUPAM & ASSOCIATES
Chartered Accountants
Registration No. 323575E

(सीए एन. बनर्जी)
भागीदार
सदस्यता क्र. 058495
(CA N. BANERJEE)
Partner
Membership No. 058495

वास्ते ओ. पी. गर्ग एंड कं.
सनदी लेखाकार
पंजीकरण सं. 001194N
For O.P.GARG & CO.
Chartered Accountants
Registration No. 001194N

(सीए मनीष के. गुप्ता)
भागीदार
सदस्यता क्र. 097191
(CA MANISH K. GUPTA)
Partner
Membership No. 097191

वास्ते तेज राज एंड पाल
सनदी लेखाकार
पंजीकरण सं. 304124ई
For TEJ RAJ & PAL
Chartered Accountants
Registration No. 304124E

(सीए बी. गंगाराजु)
भागीदार
सदस्यता क्र. 07605
(CA B. GANGARAJU)
Partner
Membership No. 07605

स्थान/Place: नई दिल्ली /New Delhi
दिनांक/Dated : 13th मई /May, 2016

31 मार्च, 2016 की स्थिति के अनुसार तुलन-पत्र (जारी)
BALANCE SHEET AS ON 31ST MARCH, 2016 (Contd.)

(000 को छोड़ दिया गया है)
(000's omitted)

आस्तियां	अनुसूची	31.3.2016 की स्थिति As on 31.3.2016	31.3.2015 की स्थिति As on 31.3.2015
ASSETS	Schedule	₹	₹
आस्तियां /ASSETS			
नकदी और भारतीय रिज़र्व बैंक में अधिशेष Cash and Balances with Reserve Bank of India	6	7949 95 59	8267 52 21
बैंकों में अधिशेष और मांग एवं अल्प सूचना पर प्रतिदेय राशि Balances with Banks and Money at Call and Short Notice	7	10609 27 66	13901 44 66
निवेश/Investments	8	83974 20 44	64223 04 75
अग्रिम/Advances	9	125905 36 77	147350 86 57
अचल आस्तियां/Fixed Assets	10	2884 63 74	1113 99 90
अन्य आस्तियां/Other Assets	11	13559 08 94	11060 02 88
योग /TOTAL		244882 53 14	245916 90 97
आकस्मिक देयताएं/Contingent Liabilities	12	59340 45 61	74826 10 83
वसूली के लिए बिल/Bills for Collection	-	6908 14 86	5665 49 09

आर. के. टक्कर
प्रबंध निदेशक एवं सिईओ
R. K. TAKKAR
Managing Director & CEO

चरण सिंह
कार्यपालक निदेशक
CHARAN SINGH
Executive Director

जी. सुब्रमणिया अय्यर
कार्यपालक निदेशक
G. SUBRAMANIA IYER
Executive Director

सिंधु पिल्लई
निदेशक
SINDHU PILLAI
Director

डॉ. अरविंद शर्मा
निदेशक
DR. ARVIND SHARMA
Director

मो. सलाहुद्दीन अंसारी
निदेशक
MD. SALAHUDDIN ANSARI
Director

प्रो. एस. के. माहेश्वरी
निदेशक
Prof. S. K. MAHESHWARI
Director

पी. एक्स. एस. रविचंद्र
सहायक महाप्रबंधक
P.X.S. RAVICHANDER
Asst. General Manager

पी. जी. जोशी
महाप्रबंधक
P. G. JOSHI
General Manager

31 मार्च, 2016 को समाप्त वर्ष के लिए लाभ और हानि लेखा

PROFIT & LOSS ACCOUNT FOR THE YEAR ENDED 31ST MARCH, 2016

(000 को छोड़ दिया गया है)
(000's omitted)

अनुसूची	31.3.2016	31.3.2015
Schedule	Year Ended	Year Ended
	31.3.2016	31.3.2015
	₹	₹
I. आय/INCOME		
अर्जित ब्याज / Interest Earned	13	18560 97 42
अन्य आय /Other Income	14	1596 30 56
योग/TOTAL	20157 27 98	21362 53 65
II. व्यय/EXPENDITURE		
व्यय किया गया ब्याज / Interest Expended	15	13712 95 08
परिचालन व्यय / Operating Expenses	16	2840 94 30
प्रावधान और आकस्मिक व्यय / Provisions & Contingencies		6402 64 34
योग/TOTAL	22956 53 72	20224 73 70
III. लाभ/हानि/PROFIT / LOSS		
वर्ष का निवल लाभ/(हानि) / Net Profit/(Loss) for the Year	-2799 25 74	1137 79 95
लाभ/(हानि) अग्रेनीत / Profit/(Loss) Brought Forward	3513 08 14	2949 93 70
योग /TOTAL	713 82 40	4087 73 65

वास्ते गुहा नन्दी एंड कं.
सनदी लेखाकार
पंजीकरण सं. 302039E
For GUHA NANDI & CO.
Chartered Accountants
Registration No. 302039E

(सीए असिताम जाना)
भागीदार
सदस्यता सं. 050643
(CA ASITABHA JANA)
Partner
Membership No. 050643

वास्ते ए. सचदेव एंड कं.
सनदी लेखाकार
पंजीकरण सं. 001307C
For A. SACHDEV & CO.
Chartered Accountants
Registration No. 001307C

(सीए बी.के.अग्रवाल)
भागीदार
सदस्यता क्र. 090771
(CA B.K. AGARWAL)
Partner
Membership No. 090771

वास्ते निरुपम एंड एसोसिएट्स
सनदी लेखाकार
पंजीकरण सं. 323575E
For NIRUPAM & ASSOCIATES
Chartered Accountants
Registration No. 323575E

(सीए एन. बनर्जी)
भागीदार
सदस्यता क्र. 058495
(CA N. BANERJEE)
Partner
Membership No. 058495

वास्ते ओ. पी. गर्ग एंड कं.
सनदी लेखाकार
पंजीकरण सं. 001194N
For O.P.GARG & CO.
Chartered Accountants
Registration No. 001194N

(सीए मनीष के. गुप्ता)
भागीदार
सदस्यता क्र. 097191
(CA MANISH K. GUPTA)
Partner
Membership No. 097191

वास्ते तेज राज एंड पाल
सनदी लेखाकार
पंजीकरण सं. 304124ई
For TEJ RAJ & PAL
Chartered Accountants
Registration No. 304124E

(सीए बी. गंगाराजु)
भागीदार
सदस्यता क्र. 07605
(CA B. GANGARAJU)
Partner
Membership No. 07605

स्थान/Place: नई दिल्ली /New Delhi
दिनांक/Dated : 13th मई/May, 2016

31 मार्च, 2016 को समाप्त वर्ष के लिए लाभ और हानि लेखा (जारी)
PROFIT & LOSS ACCOUNT FOR THE YEAR ENDED 31ST MARCH,
2016 (CONTD.)

(000 को छोड़ दिया गया है)
(000's omitted)

अनुसूची	31.3.2016	31.3.2015
Schedule	Year Ended	Year Ended
	31.3.2016	31.3.2015
	₹	₹
IV. विनियोजन/APPROPRIATIONS		
सांविधिक आरक्षित निधियों में अंतरण / Transfer to Statutory Reserves		284 44 98
पूंजी आरक्षित निधियों में अंतरण / Transfer to Capital Reserves	43 39 07	32 07 62
निवेश आरक्षित निधियों में अंतरण / Transfer from Investment Reserve	- 57 74 19	
प्रस्तावित लाभांश / Proposed Dividend		215 11 83
प्रस्तावित लाभांश पर कर / Tax on Proposed Dividend		43 01 08
शेषराशि तुलनपत्र में आगे लाई गई		
Balance Carried over to Balance Sheet	728 17 52	3513 08 14
योग /TOTAL	713 82 40	4087 73 65
मुख्य लेखा नीतियां / Principal Accounting Policies	17	
लेखों पर टिप्पणी / Notes on Accounts	18	
मूल एवं न्यूनीकृत ई पी एस (₹) / Basic & Diluted EPS (₹)	₹ — 26.03	₹ 11.20
हमारी समदिनांकित रिपोर्ट के अनुसार अनुसूचियां 1 से 18 लेखे के अभिन्न अंग हैं The Schedules 1 to 18 form an integral part of the accounts As per our Report of even date		

आर . के . टक्कर
प्रबंध निदेशक एवं सिईउ
R. K. TAKKAR
Managing Director & CEO

चरण सिंह
कार्यपालक निदेशक
CHARAN SINGH
Executive Director

जी. सुब्रमणिया अय्यर
कार्यपालक निदेशक
G. SUBRAMANIA IYER
Executive Director

सिंधु पिल्लई
निदेशक
SINDHU PILLAI
Director

डॉ. अरविंद शर्मा
निदेशक
DR. ARVIND SHARMA
Director

मो. सलाहुद्दीन अंसारी
निदेशक
MD. SALAHUDDIN ANSARI
Director

प्रो. एस. के. माहेश्वरी
निदेशक
Prof. S. K. MAHESHWARI
Director

पी. एक्स. एस. रविचंद्रर
सहायक महाप्रबंधक
P.X.S. RAVICHANDER
Asst. General Manager

पी. जी. जोशी
महाप्रबंधक
P. G. JOSHI
General Manager

31 मार्च, 2016 की स्थिति के अनुसार तुलन-पत्र
BALANCE SHEET AS ON 31ST MARCH, 2016

अनुसूची 1 – पूंजी
Schedule 1 – CAPITAL

(000 को छोड़ दिया गया है)
(000's omitted)

	31.3.2016 की स्थिति के अनुसार As on 31.3.2016		31.3.2015 की स्थिति के अनुसार As on 31.3.2015	
	₹	₹	₹	₹
प्राधिकृत पूंजी / Authorised Capital				
प्रत्येक ₹ 10/- के 300,00,00,000 ईक्विटी शेयर 300,00,00,000 Equity Shares of ₹ 10/- each	3000 00 00		3000 00 00	
प्रत्येक ₹ 1,00,000/- के 225,000 बेमीयादी असंचयी अधिमानी शेयर 225,000 Perpetual Non-Cumulative Preference Shares of ₹1,00,000/- each	<u>2250 00 00</u>	5250 00 00	<u>2250 00 00</u>	5250 00 00
निर्गमित, अभिदत्त व प्रदत्त पूंजी Subscribed, Issued and Paid up Capital				
प्रत्येक ₹ 10/- के 107,55,91,712 ईक्विटी शेयर 107,55,91,712 Equity Shares of ₹ 10/- each	1075 59 17		1075 59 17	
[केन्द्र सरकार द्वारा धारित 78,33,33,288 (78,33,33,288) शेयर इसमें शामिल हैं] [includes 78,33,33,288 shares held by Central Govt.]		1075 59 17		1075 59 17
योग /TOTAL		1075 59 17		1075 59 17

**31 मार्च, 2016 की स्थिति के अनुसार तुलन-पत्र
BALANCE SHEET AS ON 31ST MARCH, 2016**

**अनुसूची 2 — आरक्षित निधियां और अधिशेष
Schedule 2 — RESERVES & SURPLUS**

(000 को छोड़ दिया गया है)
(000's omitted)

	31.3.2016 की स्थिति के अनुसार As on 31.3.2016		31.3.2015 की स्थिति के अनुसार As on 31.3.2015	
	₹	₹	₹	₹
I. सांविधिक आरक्षित निधियां/Statutory Reserves:				
प्रारंभिक शेष/Opening Balance	2264	56 64	1980	11 66
वर्ष के दौरान परिवर्धन/Addition during the year			284	44 98
	2264	56 64	2264	56 64
		2264 56 64		2264 56 64
II. पूंजी आरक्षित निधियां/Capital Reserves :				
क) पूंजीगत प्राप्ति/ a) Capital Gain				
अंतिम लेखे के अनुसार शेष				
Balance as per last account		1 17 00		1 17 00
ख/b)निवेश/Investment :				
प्रारंभिक शेष/Opening Balance	351	67 97	319	60 35
लाभ और हानि लेखे से अंतरण/ Transfer from Profit & Loss Account	43	39 07	32	07 62
	395	07 04	351	67 97
		395 07 04		351 67 97
ग) अचल आस्तियों का पुनर्मूल्यन :				
c) Revaluation of Fixed Assets :				
प्रारंभिक शेष /Opening Balance	764	23 12	737	08 25
वर्ष के दौरान परिवर्धन				
Addition during the year	1736	79 55	41	49 80
वर्ष की समाप्ति पर मौजूद दर पर	2501	02 67	778	58 05
विदेशी शाखाओं से संबंधित समायोजन				
Adjustment on account of Foreign branches at rates as at year end.	28	49 68	-13	98 26
	2529	52 35	764	59 79
परिसर की बिक्री पर कटौती/ Deduction on sale of premises	4	70 52	36	67
	2524	81 83	764	23 12
वर्ष की समाप्ति तक पुनर्मूल्यन के कारण वर्धनशील मूल्यहास के चलते समायोजन				
Adjustment on account of incremental depreciation upto year end due to revaluation	159	16 20	154	50 39
		2365 65 63		609 72 73

**31 मार्च, 2016 की स्थिति के अनुसार तुलन-पत्र
BALANCE SHEET AS ON 31ST MARCH, 2016**

**अनुसूची 2 — आरक्षित निधियां और अधिशेष (जारी)
Schedule 2 — RESERVES & SURPLUS (Contd.)**

(000 को छोड़ दिया गया है)
(000's omitted)

	31.3.2016 की स्थिति के अनुसार As on 31.3.2016		31.3.2015 की स्थिति के अनुसार As on 31.3.2015	
	₹	₹	₹	₹
III. शेयर प्रीमियम/ Share Premium				
प्रारंभिक शेष/ Opening Balance	3892 04 42		3525 47 04	
वर्ष के दौरान परिवर्धन/ Addition during the year			366 57 38	
		3892 04 42		3892 04 42
IV. राजस्व एवं अन्य आरक्षित निधियां/ Revenue & Other Reserves				
क/अ) सामान्य आरक्षित निधि/ General Reserve :				
प्रारंभिक शेष/ Opening Balance	399 73 03		399 73 03	
लाभ और हानि लेखे से अंतरण/ Transfer from Profit & Loss Account	-		-	
	399 73 03		399 73 03	
		399 73 03		399 73 03
ख) विदेशी मुद्रा अंतरण आरक्षित निधि/ b) Foreign Currency Translation Reserve				
प्रारंभिक शेष/Opening Balance	354 64 46		354 00 27	
जोड़ें : विनिमय उर्ध्व लेखे से अंतरण/ Add: Transfer from Exchange Suspense A/c	81 32 64		64 19	
वर्ष के दौरान परिवर्धन/ Addition during the year	-		-	
	435 97 10		354 64 46	
वर्ष के दौरान कटौती/ Deduction during the year	-		-	
		435 97 10		354 64 46
ग) निवेश आरक्षित निधि c) Investment Reserve				
प्रारंभिक शेष/Opening Balance	86 71 97		94 14 84	
लाभ और हानि लेखे से अंतरण/ Transfer to Profit & Loss Account	-57 74 19		- 7 42 87	
		28 97 78		86 71 97
V. लाभ-शेष/Balance of Profit				
प्रारंभिक शेष/Opening Balance	3513 08 14		2949 93 70	
लाभ और हानि लेखे से अंतरण/ Transfer from Profit & Loss Account	-2784 90 62		563 14 44	
		728 17 52		3513 08 14
योग (I से V तक) / TOTAL(I to V)		10511 36 16		11473 36 36

31 मार्च, 2016 की स्थिति के अनुसार तुलन-पत्र
BALANCE SHEET AS ON 31ST MARCH, 2016
अनुसूची 3 – जमाराशियां
Schedule 3 – DEPOSITS

(000 को छोड़ दिया गया है)
(000's omitted)

	31.3.2016 की स्थिति के अनुसार As on 31.3.2016 ₹	31.3.2015 की स्थिति के अनुसार As on 31.3.2015 ₹
अ/अ. I. मांग जमाराशियां/Demand Deposits		
i) बैंकों से/From Banks	12060 24 53	17931 31 80
ii) अन्य से/From Others	8342 00 29	8672 11 60
II. बचत बैंक जमाराशियां/Savings Bank Deposits	40523 80 33	36304 23 04
III. मीयादी जमाराशियां/Term Deposits		
i) बैंकों से/From Banks	16164 89 71	23162 68 62
ii) अन्य से/From Others	130027 29 29	128266 35 73
योग/TOTAL(I, II & III)	207118 24 15	214336 70 79
अ/अ. i) भारत में शाखाओं की जमाराशियां/ Deposits of Branches in India	190884 75 67	193552 47 40
ii) भारत के बाहर की शाखाओं की जमाराशियां/ Deposits of Branches outside India	16233 48 48	20784 23 39
योग/TOTAL	207118 24 15	214336 70 79

अनुसूची 4 – उधार
Schedule 4 – BORROWINGS

(000 को छोड़ दिया गया है)
(000's omitted)

	31.3.2016 की स्थिति के अनुसार As on 31.3.2016 ₹	31.3.2015 की स्थिति के अनुसार As on 31.3.2015 ₹
I. भारत में उधार/Borrowings in India		
i) भारतीय रिजर्व बैंक/Reserve Bank of India	9179 00 00	1539 00 00
ii) अन्य बैंक/Other Banks	2153 49 23	1093 94 65
iii) * अन्य संस्थाएं और अभिकरण * Other Institutions and Agencies	5872 05 88	7309 76 92
II. भारत के बाहर उधार/Borrowings outside India	35 88 47	309 82 43
योग (I एवं II) TOTAL (I & II)	17240 43 58	10252 54 00
ऊपर I और II में शामिल प्रतिभूत उधार/ Secured borrowings included in I & II above	13229 34 63	5117 51 92
इसमें शामिल है/ Includes		
सिडबी पुनर्वित्त/SIDBI Refinance	734 80 00	734 80 00
नाबार्ड पुनर्वित्त/NABARD Refinance	13 41 27	20 54 32
एनएचबी पुनर्वित्त/NHB Refinance	689 87 00	854 14 50
गौण ऋण/Subordinated Debt	2425 00 00	2825 00 00
अपर टियर II बॉण्ड/Upper Tier II Bond	1320 00 00	1620 00 00
आईपीडीआई /IPDI	230 00 00	380 00 00
एनएसटीएफडीसी/NSTFDC	15 61	28 10
Mudra Refinance	55 56 00	

31 मार्च, 2016 की स्थिति के अनुसार तुलन-पत्र
BALANCE SHEET AS ON 31ST MARCH, 2016

अनुसूची 5 — अन्य देयताएं और प्रावधान
Schedule 5 — OTHER LIABILITIES & PROVISIONS

(000 को छोड़ दिया गया है)
(000's omitted)

	31.3.2016 की स्थिति के अनुसार As on 31.3.2016 ₹	31.3.2015 की स्थिति के अनुसार As on 31.3.2015 ₹
I. संदेय बिल/Bills Payable	93 36 38	115 44 27
II. अंतर-कार्यालय समायोजन (निवल)/ Inter Office Adjustments (Net)	225 67 07	386 12 12
III. प्रोद्भूत ब्याज/Interest Accrued	784 27 70	939 95 57
IV. * अन्य (इसमें प्रावधान शामिल हैं)/ * Others(including provisions)	6898 58 93	7337 18 69
योग /TOTAL	8001 90 08	8778 70 65
इसमें शामिल हैं / Includes मानक आस्तियों के एवज में प्रावधान/Provision on Standard Assets	681 49 68	971 07 09

अनुसूची 6 — भारतीय रिज़र्व बैंक में नकदी और अतिशेष
Schedule 6 — CASH & BALANCES
WITH RESERVE BANK OF INDIA

(000 को छोड़ दिया गया है)
(000's omitted)

	31.3.2016 की स्थिति के अनुसार As on 31.3.2016 ₹	31.3.2015 की स्थिति के अनुसार As on 31.3.2015 ₹
I. हाथ-नकदी (इसमें विदेशी करेंसी नोट सम्मिलित हैं)/ Cash in hand(including Foreign Currency Notes)	583 80 33	536 48 28
II. भारतीय रिज़र्व बैंक में जमाशेष/ Balances with Reserve Bank of India		
i) चालू खाते में/In Current Accounts	7366 15 26	7731 03 93
ii) अन्य खातों में/In Other Accounts	-	-
योग (I एवं II)/TOTAL(I & II)	7949 95 59	8267 52 21

31 मार्च, 2016 की स्थिति के अनुसार तुलन-पत्र
BALANCE SHEET AS ON 31ST MARCH, 2016

अनुसूची 7 — बैंकों में जमाशेष और मांग एवं अल्प सूचना पर प्रतिदेय राशि
Schedule 7 — BALANCES WITH BANKS AND
MONEY AT CALL AND SHORT NOTICE

(000 को छोड़ दिया गया है)
(000's omitted)

	31.3.2016 की स्थिति के अनुसार As on 31.3.2016 ₹	31.3.2015 की स्थिति के अनुसार As on 31.3.2015 ₹
I. भारत में/In India		
i) बैंकों में जमाशेष/Balances with Banks		
क) चालू खातों में/ a) In Current Accounts	33 79 45	46 50 01
ख) अन्य जमा खातों में/ b) In Other Deposit Accounts	2124 63 75	1087 30 45
ii) मांग एवं अल्प सूचना पर प्रतिदेय राशि/ Money at Call and Short Notice		
क) बैंकों के पास/ a) With Banks	2265 00 00	4300 00 00
ख) अन्य संस्थाओं के पास/ b) With Other Institutions		
योग (i एवं ii)/ TOTAL(i & ii)	4423 43 20	5433 80 46
II. भारत के बाहर/ Outside India		
i) चालू खातों में/In Current Accounts	381 54 17	338 13 62
ii) अन्य जमा खातों में/In Other Deposit Accounts	3554 50 93	5401 52 75
iii) मांग एवं अल्प सूचना पर प्रतिदेय राशि/ Money at Call and Short Notice		
	2249 79 36	2727 97 83
योग (i,ii एवं iii)/TOTAL(i,ii & iii)	6185 84 46	8467 64 20
कुल योग (I एवं II)/GRAND TOTAL(I&II)	10609 27 66	13901 44 66

31 मार्च, 2016 की स्थिति के अनुसार तुलन-पत्र BALANCE SHEET AS ON 31ST MARCH, 2016

अनुसूची 8 — निवेश

Schedule 8 — INVESTMENTS

(000 को छोड़ दिया गया है)

(000's omitted)

	31.3.2016 की स्थिति के अनुसार As on 31.3.2016 ₹	31.3.2015 की स्थिति के अनुसार As on 31.3.2015 ₹
I. भारत में निम्नलिखित में निवेश/ Investments in India in		
i) सरकारी प्रतिभूतियां/Government Securities	70465 32 39	55728 65 30
ii) अन्य अनुमोदित प्रतिभूतियां/ Other Approved Securities	55 79 52	54 85 26
iii) शेयर/Shares	414 23 47	305 25 88
iv) डिबेंचर और बंधपत्र/Debentures and Bonds	9382 33 91	4542 52 88
v) अनुषंगी और/या संयुक्त उद्यम/ Subsidiaries and/or Joint Ventures	184 50 96	184 50 96
vi) अन्य (इंदिरा विकास पत्र, म्यूचुअल फंड, आर आई डी एफ, सी. पी. एफ. आर. एन. आदि/ Others (Indira Vikas Patra, Mutual Fund, RIDF, C.P. FRN etc.)	1383 78 29	1605 23 98
योग/TOTAL	81885 98 54	62421 04 26
II. भारत के बाहर निम्नलिखित में निवेश/ Investments outside India in		
i) सरकारी प्रतिभूतियां (इनमें स्थानीय प्रधिकरण शामिल हैं)/ Government Securities (including Local Authorities)	1906 42 04	1593 18 42
ii) अन्य/Others		
क/a) शेयर/Shares	-	-
ख/b) डिबेंचर/Debentures	-	-
ग/c) अन्य निवेश (एफ आर एन आदि)/ Other Investments (FRN etc.)	181 79 86	208 82 07
योग/TOTAL	2088 21 90	1802 00 49
कुल योग(I एवं II)*/GRAND TOTAL(I & II)*	83974 20 44	64223 04 75

* मूल्यहास/एन पी आई प्रावधान की राशि को घटाकर/* Net of Depreciation / NPI Provision

निवेश	31.3.2016 की स्थिति के अनुसार As on 31.3.2016			31.3.2015 की स्थिति के अनुसार As on 31.3.2015		
	सकल मूल्य Gross Value ₹	मूल्यहास/ प्रावधान ** Depreciation/ Provision ** ₹	निवल मूल्य Net Value ₹	सकल मूल्य Gross Value ₹	मूल्यहास/ प्रावधान ** Depreciation/ Provision ** ₹	निवल Net Value ₹
I. भारत में/ In India	82361 13 13	475 14 59	81885 98 54	62748 66 97	327 62 71	62421 04 26
II. भारत के बाहर Outside India	2151 09 96	62 88 06	2088 21 90	1845 56 96	43 56 47	1802 00 49
योग/TOTAL	84512 23 09	538 02 65	83974 20 44	64594 23 93	371 19 18	64223 04 75

** निवेशों पर मूल्यहास/अनर्जक निवेशों हेतु प्रावधान /

** Depreciation on Investments / Provision for Non-Performing Investments

31 मार्च, 2016 की स्थिति के अनुसार तुलन-पत्र
BALANCE SHEET AS ON 31ST MARCH, 2016
अनुसूची 9 — अग्रिम
Schedule 9 — ADVANCES

(000 को छोड़ दिया गया है)
(000's omitted)

	31.3.2016 की स्थिति के अनुसार As on 31.3.2016 ₹	31.3.2015 की स्थिति के अनुसार As on 31.3.2015 ₹
अ/A. (i) खरीदे और भुनाए गए बिल/ Bills Purchased and Discounted	19522 57 30	30967 33 67
(ii) नकदी ऋण, ओवरड्राफ्ट और मांग पर देय ऋण / Cash Credits, Overdrafts and Loans repayable on demand	38933 58 90	36093 90 63
(iii) मीयादी ऋण/Term Loans	67449 20 57	80289 62 27
योग/TOTAL	125905 36 77	147350 86 57
आ/B. (i) मूर्त आस्तियों द्वारा प्रतिभूत/ (बही ऋण के एवज में अग्रिम सहित)/ Secured by Tangible Assets (includes advances against book debts)	106828 14 69	122423 27 20
(ii) बैंक/सरकारी गारंटियों द्वारा संरक्षित/ Covered by Bank/Govt. Guarantees	13539 28 45	13219 78 78
(iii) अप्रतिभूत/Unsecured	5537 93 63	11707 80 59
योग/TOTAL	125905 36 77	147350 86 57
इ/C. I. भारत में अग्रिम/Advances in India -		
(i) प्राथमिकता क्षेत्र/Priority Sectors	45032 70 17	47932 53 78
(ii) सार्वजनिक क्षेत्र/Public Sector	8522 43 12	18647 24 88
(iii) बैंक/Banks	264 52 51	70 69 69
(iv) अन्य/Others	55853 08 40	66058 70 33
योग/TOTAL	109672 74 20	132709 18 68
II. भारत के बाहर अग्रिम/Advances outside India -		
(i) बैंकों से प्राप्य/ Due from Banks	-	-
(ii) अन्य से प्राप्य/Due from Others		
(क) खरीदे और भुनाए गए बिल (a) Bills Purchased and Discounted	8968 04 68	9214 64 58
(ख) सामूहिक उधार (b) Syndicated loans	1631 82 81	890 10 50
(ग) अन्य (c) Others	5632 75 08	4536 92 81
योग/TOTAL	16232 62 57	14641 67 89
कुल योग (इ- I एवं इ- II)/GRAND TOTAL (C.I & C.II)	125905 36 77	147350 86 57

**31 मार्च, 2016 की स्थिति के अनुसार तुलन-पत्र
BALANCE SHEET AS ON 31ST MARCH, 2016**

अनुसूची 10 — अचल आस्तियां/Schedule 10 — FIXED ASSETS

(000 को छोड़ दिया गया है)
(000's omitted)

	31.3.2016 की स्थिति के अनुसार As on 31.3.2016 ₹	31.3.2015 की स्थिति के अनुसार As on 31.3.2015 ₹
I. परिसर/ Premises		
पूर्ववर्ती वर्ष के 31 मार्च की स्थिति के अनुसार लागत पर At cost as on 31st March of the preceding year	203 18 35	206 84 96
वर्ष के अंत में प्रचलित दरों पर विदेश स्थित शाखाओं से संबंधित आंकड़ों में परिवर्तन के कारण समायोजन Adjustment on account of conversion of figures relating to Foreign branches at rates as at year end	10 54 35	- 5 40 56
	<u>213 72 70</u>	<u>201 44 40</u>
वर्ष के दौरान परिवर्धन/समायोजन Additions/adjustments during the year	47 26 89	1 75 08
	<u>260 99 59</u>	<u>203 19 48</u>
वर्ष के दौरान कटौती/Deduction during the year	10	1 13
	<u>260 99 49</u>	<u>203 18 35</u>
आज की तारीख तक पुनर्मूल्यन के कारण परिवर्धन-पुनर्मूल्यन आरक्षित निधि Additions to date on account of revaluation credited to Revaluation Reserve	2524 81 83	764 23 12
	<u>2785 81 32</u>	<u>967 41 47</u>
निपटान हेतु धारित आस्तियों में अंतरण Transferred to Assets Held for Disposal	-	-
	<u>2785 81 32</u>	<u>967 41 47</u>
अद्यतन मूल्यहास/Depreciation to date	254 62 31	238 87 22 *
योग/ TOTAL	<u>2531 19 01</u>	<u>728 54 25</u>
II. अन्य अचल आस्तियां (इनमें फर्नीचर और फिक्सचर शामिल हैं)		
पूर्ववर्ती वर्ष के अंत की स्थिति के अनुसार लागत पर Other Fixed Assets(including Furniture & Fixtures) At cost as on 31st March of the preceding year	1324 12 30	1158 07 57
वर्ष के अंत की स्थिति के अनुसार प्रचलित दरों पर विदेश स्थित शाखाओं से संबंधित आंकड़ों में परिवर्तन के कारण समायोजन Adjustment on account of conversion of figures relating to Foreign branches at rates as at year end	4 28 73	- 1 71 42
	<u>1328 41 03</u>	<u>1156 36 15</u>
वर्ष के दौरान परिवर्धन/Additions during the year	142 94 37	170 45 25
	<u>1471 35 40</u>	<u>1326 81 40</u>
वर्ष के दौरान कटौती/Deductions during the year	3 87 10	2 69 10
	<u>1467 48 30</u>	<u>1324 12 30</u>
अद्यतन मूल्यहास/Depreciation to date	1120 41 96	986 39 24 *
योग/ TOTAL	<u>347 06 34</u>	<u>337 73 06</u>
III. निपटान हेतु धारित आस्तियां/Assets Held for Disposal		
निवल बही मूल्य या निवल वसूली योग्य मूल्य पर, इनमें से जो भी कम हो At Net Book Value or Net Realisable Value whichever is less		
अ/A. परिसर/Premises	-	-
आ/B. अन्य अचल आस्तियां/Other Fixed Assets	-	-
योग/TOTAL	<u>-</u>	<u>-</u>
IV. चालू पूंजी संकर्म/Capital Work in Progress	6 38 39	47 72 59
योग/TOTAL	<u>6 38 39</u>	<u>47 72 59</u>
कुल योग (I,II और III+IV)/GRAND TOTAL (I,II & III+IV)	2884 63 74	1113 99 90

**31 मार्च, 2016 की स्थिति के अनुसार तुलन-पत्र
BALANCE SHEET AS ON 31ST MARCH, 2016**

**अनुसूची 11 – अन्य आस्तियां
Schedule 11— OTHER ASSETS**

(000 को छोड़ दिया गया है)
(000's omitted)

	31.3.2016 की स्थिति के अनुसार As on 31.3.2016 ₹	31.3.2015 की स्थिति के अनुसार As on 31.3.2015 ₹
I. अंतर-कार्यालय समायोजन (निवल)/ Inter-Office Adjustments (Net)		-
II. प्रोद्भूत ब्याज/Interest Accrued	1864 21 89	1575 00 81
III. अग्रिम रूप से संदत्त कर/स्रोत पर काटा गया कर Tax paid in advance/Tax deducted at source	2566 59 58	2240 87 70
IV. लेखन सामग्री और स्टंप/Stationery and Stamps	6 53 52	4 92 52
V. दावों की तुष्टि में प्राप्त की गई गैर-बैंककारी आस्तियां Non-Banking Assets acquired in satisfaction of claims	-	-
VI. आस्थगित कर आस्तियां/Deferred Tax Assets	2013 21 00	332 27 00
VII. अन्य/Others	7108 52 95	6906 94 85
योग/TOTAL	13559 08 94	11060 02 88

**अनुसूची 12 – आकस्मिक देयताएं
Schedule 12 — CONTINGENT LIABILITIES**

(000 को छोड़ दिया गया है)
(000's omitted)

	31.3.2016 की स्थिति के अनुसार As on 31.3.2016 ₹	31.3.2015 की स्थिति के अनुसार As on 31.3.2015 ₹
I. बैंक के विरुद्ध दावे जिन्हें ऋण के रूप में स्वीकार नहीं किया गया है Claims Against the Bank not Acknowledged as Debts	1725 46 28	202 25 64
II. अंशतः प्रदत्त निवेशों के लिए देयता Liability for partly paid investments	4 82 50	5 28 50
III. बकाया वायदा विनिमय संविदाओं की बाबत देयता Liability on account of outstanding Forward Exchange Contracts	38580 67 76	46443 26 99
IV. ग्राहकों की ओर से दी गई गारंटियां/ Guarantees Given on behalf of Constituents - क) भारत में A) In India	6391 91 94	11177 57 85
ख) भारत के बाहर B) Outside India	66 73 56	79 69 61
V. स्वीकृतियां, पृष्ठांकन और अन्य दायित्व Acceptances, Endorsements and other Obligations	11635 21 39	15573 31 53
VI. अन्य मदें जिनके लिए बैंक आकस्मिक रूप से दायी है Other Items for which the bank is contingently liable	935 62 18	1344 70 71
योग/ TOTAL	59340 45 61	74826 10 83

31 मार्च, 2016 को समाप्त वर्ष के लिए लाभ और हानि लेखा
PROFIT & LOSS ACCOUNT FOR THE YEAR ENDED
31ST MARCH, 2016

अनुसूची 13 — अर्जित ब्याज / Schedule 13 — INTEREST EARNED

(000 को छोड़ दिया गया है)/(000's omitted)

	31.3.2016 को समाप्त वर्ष Year ended 31.3.2016 ₹	31.3.2015 को समाप्त वर्ष Year ended 31.3.2015 ₹
I. अग्रिमों/बिलों पर ब्याज/बट्टा/Interest/Discount on Advances/Bills	12293 44 79	13900 57 79
II. निवेशों पर आय/Income on Investments	5662 93 97	4952 88 31
III. भारतीय रिजर्व बैंक के पास जमाशेष और अन्य अंतर-बैंक निधियों पर ब्याज Interest on Balances with Reserve Bank of India and other Inter-Bank Funds	236 46 35	195 06 41
IV. अन्य/Others	368 12 31	310 46 74
योग/TOTAL	18560 97 42	19358 99 25

अनुसूची 14 — अन्य आय

Schedule 14 — OTHER INCOME

(000 को छोड़ दिया गया है)/(000's omitted)

	31.3.2016 को समाप्त वर्ष Year ended 31.3.2016 ₹	31.3.2015 को समाप्त वर्ष Year ended 31.3.2015 ₹
I. कमीशन, विनिमय और दलाली (निवल) Commission, Exchange and Brokerage (Net)	142 87 91	265 62 78
II. निवेशों की बिक्री से लाभ Profit on Sale of Investments	721 04 00	996 77 90
घटाएं : निवेशों की बिक्री से हानि Less: Loss on Sale of Investments	13 79 56	3 02 22
III. भूमि, भवन और अन्य आस्तियों की बिक्री से लाभ Profit on Sale of Land, Buildings and Other Assets	1 08 06	76 37
घटाएं : भूमि, भवन और अन्य आस्तियों की बिक्री से हानि Less: Loss on Sale of Land, Buildings and Other Assets	10 63	2 80
IV. विदेशी मुद्रा संव्यवहारों पर लाभ Profit on Exchange Transactions	314 81 86	338 73 55
घटाएं : विदेशी मुद्रा संव्यवहारों पर हानि Less: Loss on Exchange Transactions	7 49 95	85 43 18
V. भारत/विदेश में स्थापित अनुषंगियों/कंपनियों और/या संयुक्त उद्यमों से लाभांश आदि के रूप में अर्जित आय Income earned by way of Dividends, etc. from Subsidiaries/Companies and/or Joint Ventures abroad/in India	12 80 37	8 69 94
VI. विविध आय/ Miscellaneous Income	425 08 50	481 42 06
योग/TOTAL	1596 30 56	2003 54 40

31 मार्च, 2016 को समाप्त वर्ष के लिए लाभ और हानि लेखा
PROFIT & LOSS ACCOUNT FOR THE YEAR ENDED 31ST MARCH, 2016

अनुसूची 15 — व्यय किया गया ब्याज
Schedule 15 — INTEREST EXPENDED

(000 को छोड़ दिया गया है)/(000's omitted)

	31.3.2016 को समाप्त वर्ष Year ended 31.3.2016 ₹	31.3.2015 को समाप्त वर्ष Year ended 31.3.2015 ₹
I. जमाराशियों पर ब्याज/Interest on Deposits	12708 66 50	12765 10 65
II. भारतीय रिजर्व बैंक/अंतर-बैंक उधारों पर ब्याज Interest on Reserve Bank of India/Inter-Bank Borrowings	394 68 88	364 23 55
III. अन्य/Others	609 59 70	667 19 70
योग/TOTAL	13712 95 08	13796 53 90

अनुसूची 16 — परिचालन व्यय
Schedule 16 — OPERATING EXPENSES

(000 को छोड़ दिया गया है)/(000's omitted)

	31.3.2016 को समाप्त वर्ष Year ended 31.3.2016 ₹	31.3.2015 को समाप्त वर्ष Year ended 31.3.2015 ₹
I. कर्मचारियों को भुगतान और उनके लिए प्रावधान Payments to and provisions for employees	1835 30 71	1641 66 79
II. किराया, कर और बिजली/Rent, Taxes and Lighting	214 96 22	198 76 80
III. मुद्रण और लेखन-सामग्री/Printing & Stationery	28 13 94	38 56 50
IV. विज्ञापन और प्रचार/Advertisement and Publicity	24 10 97	33 63 61
V. बैंक की संपत्ति पर मूल्यहास/ Depreciation on Bank's Property	136 58 14	135 50 46
VI. निदेशकों की फीस, भत्ते और व्यय/ Directors' fees, allowances and expenses	77 11	1 03 42
VII. लेखा परीक्षकों की फीस और व्यय (शाखा-लेखापरीक्षकों सहित)/ Auditors' fees and expenses (Including Branch Auditors)	34 93 57	30 00 19
VIII. विधि प्रभार/Law Charges	8 09 04	10 44 86
IX. डाक महसूल, तार, टेलीफोन आदि/ Postages, Telegrams, Telephones, etc.	50 90 17	49 09 45
X. मरम्मत और अनुरक्षण/Repairs and Maintenance	10 68 99	13 25 74
XI. बीमा/Insurance	132 07 21	142 91 52
XII. अन्य व्यय/Other Expenditure	364 38 23	360 88 50
योग/TOTAL	2840 94 30	2655 77 84

अनुसूची 17 - मुख्य लेखा नीतियां

Schedule 17 - PRINCIPAL ACCOUNTING POLICIES

1. सामान्य / GENERAL

- 1.1 वित्तीय विवरण, जैसा अन्यथा कथित किया गया है उसके सिवाय, 'लाभकारी कारोबारवाली संस्था' की संकल्पना पर परंपरागत लागत आधार पर तैयार किए जाते हैं और वे भारतीय रिज़र्व बैंक (भा.रि.बैंक) के निदेशों सहित सामान्यतः भारत में स्वीकृत लेखा सिद्धांतों, प्रचलित पद्धतियों तथा सांविधिक उपबंधों के अनुरूप होते हैं।

The financial statements are prepared under 'going concern' concept on historical cost basis, except as otherwise stated, and conform to Generally Accepted Accounting Principles (GAAP) in India, the prevailing practices and statutory provisions including directives of Reserve Bank of India (RBI).

2. विदेशी मुद्रा दर में परिवर्तन का प्रभाव/EFFECT OF CHANGES IN FOREIGN EXCHANGE RATE

2.1 विदेशी मुद्रा का लेनदेन/FOREIGN CURRENCY TRANSACTIONS

- i) विदेशी मुद्रा में लेनदेन की तारीख को रिपोर्टिंग मुद्रा और विदेशी मुद्रा के बीच विनिमय दर लागू करके रिपोर्टिंग मुद्रा में प्रारंभिक पहचान पर विदेशी मुद्रा लेनदेन रिकार्ड किए जाते हैं।

Foreign currency transactions are recorded on initial recognition in the reporting currency by applying to the foreign currency amount the exchange rate between the reporting currency and the foreign currency on the date of transaction.

- ii) विदेशी मुद्रा मौद्रिक मदों की रिपोर्ट भारतीय विदेशी मुद्रा व्यापारी संघ (एफईडीएआई) की बंद / हाजिर दर का उपयोग करके की जाती है।

Foreign currency monetary items are reported using the Foreign Exchange Dealers Association of India (FEDAI) closing/spot rate.

- iii) विदेशी मुद्रा गैर-मौद्रिक मदों की, जो परंपरागत लागत आधार बिक्री के लिए उपलब्ध कराई जाती है, रिपोर्ट लेनदेन की तारीख को विनिमय दर का उपयोग करके की जाती है।

Foreign currency non-monetary items, which are carried in terms at historical cost, are reported using the exchange rate at the date of the transaction.

- iv) विदेशी मुद्रा में मूल्यांकित आकस्मिक देयताओं की रिपोर्ट भारतीय विदेशी मुद्रा व्यापारी संघ की बंद हाजिर दर का उपयोग करके की जाती है।

Contingent Liabilities denominated in foreign currency are reported using the FEDAI closing spot rates.

- v) मौद्रिक मदों के निपटान पर ऐसी दरों पर उत्पन्न होनेवाले अंतर को, जो प्रारंभ में रिकार्ड की गई दरों से भिन्न है, उस अवधि में आय या व्यय माना जाता है जिसमें वे उत्पन्न होते हैं।

Exchange differences arising on settlement of monetary items at rates different from those at which they were initially recorded are recognised as income or as expense in the period in which they arise.

- vi) बकाया विदेशी मुद्रा संविदा एवं बिल का पुनर्मूल्यन भारतीय विदेशी मुद्रा व्यापारी संघ की दरों के अनुसार किया जाता है और परिणामी लाभ/हानि को प्रत्येक माह के अंत में राजस्व में ले जाया जाता है।

Outstanding foreign exchange contracts and bills are revalued as per FEDAI Rates and the resultant gain/loss is taken to revenue at the end of each month.

- vii) जो विदेशी विनिमय स्वाप व्यापार के लिए धारित नहीं किए जाते हैं उन्हें मार्केट टू मार्केट नहीं किया जाता है। ऐसे स्वाप पर अदा या प्राप्त प्रीमियम, स्वाप की नियत अवधि पर खर्च के रूप में परिशोधित अथवा आय के रूप में ग्रहण किए जाते हैं।

The foreign exchange swaps which are not held for trading are not marked to market. The premium paid or received on such swaps are amortized as expense or accreted as income over the life of the swap.

2.2. विदेशी परिचालन/FOREIGN OPERATIONS

बैंक की विदेश स्थित शाखाओं और प्रतिनिधि कार्यालयों को गैर-समाकलित परिचालन के रूप में वर्गीकृत किया गया है।

Foreign Branches and representative offices of the Bank have been classified as Non-integral Operations.

अदला-बदली/Translation

- i) मौद्रिक एवं गैर-मौद्रिक विदेशी मुद्रा परिसंपत्तियों एवं देयताओं तथा गैर-समाकलित विदेशी परिचालन की आकस्मिक देयताओं को तुलन-पत्र की तारीख को भारतीय विदेशी मुद्रा व्यापारी संघ द्वारा अधिसूचित बंदी विनिमय दरों पर परिणत किया जाता है।

Both monetary and non-monetary foreign currency assets and liabilities including contingent liabilities of non-integral foreign operations are translated at closing exchange rates notified by FEDAI at the balance sheet date.

- ii) गैर-समाकलित विदेशी परिचालन संबंधी आय एवं व्यय को तिमाही औसत बंद दरों पर परिणत किया जाता है।

Income and expenditure of non-integral foreign operations are translated at quarterly average closing rates.

- iii) गैर-समाकलित विदेशी परिचालन में निवल निवेश पर उत्पन्न विनिमय अंतर को निवल निवेश के निपटान तक विदेशी मुद्रा परिणत आरक्षिति में संचित किया जाता है।

Exchange differences arising on net investment in non-integral foreign operations are accumulated in Foreign Currency Translation Reserve until the disposal of the net investment.

3. निवेश/INVESTMENTS

- 3.1 निवेश को तीन श्रेणियों में वर्गीकृत किया जाता है, यथा परिपक्वता तक धारित, विक्रय हेतु उपलब्ध एवं क्रय-विक्रय के लिए धारित तथा उसके बाद उन्हें सरकारी प्रतिभूतियों, अन्य अनुमोदित प्रतिभूतियों, शेयरों, डिबेंचरों एवं बांडों, अनुषंगी एवं संयुक्त उद्यम और अन्य में निवेश के अंतर्गत वर्गीकृत किया जाता है।

Investments are classified into three categories viz. Held to Maturity, Available for Sale and Held for Trading and are further classified into Investments in Government Securities, Other Approved Securities, Shares, Debentures & Bonds, Subsidiaries and Joint Ventures and Others.

- 3.2 (i) परिपक्वता तक धारित के रूप में वर्गीकृत निवेशों को लागत आधार पर आगे ले जाया जाता है। जहाँ लागत अंकित मूल्य से अधिक होती है वहाँ प्रीमियम को परिपक्वता की शेष अवधि तक के लिए प्रभावी ब्याज दर पद्धति के अनुसार परिशोधित किया जाता है। विक्रय से हुए लाभ को पहले लाभ-हानि लेखे में लिया जाता है और उसके बाद कर तथा सांविधिक आरक्षित निधि में अंतरित की जानेवाली राशि को छोड़कर उसका विनियोजन पूंजी आरक्षित निधि लेखे में किया जाता है। विक्रय से हुई हानि को लाभ-हानि लेखे पर भारित किया जाता है।

Investments classified as Held to Maturity are carried at cost. Wherever the cost is higher than the face value, the premium is amortised over the remaining period of maturity as per effective interest rate method. Profit on sale is initially taken to Profit and Loss Account and then appropriated to Capital Reserve Account net of taxes and amount required to be transferred to Statutory Reserve. Loss on sale is charged to the Profit and Loss Account.

- (ii) विक्रय हेतु उपलब्ध के रूप में वर्गीकृत निवेशों को बाजार मूल्य के रूप में अंकित किया जाता है। प्रत्येक वर्गीकरण हेतु मूल्यवृद्धि / मूल्यहास का समुच्चयन स्क्रिपवार किया जाता है। हालांकि प्रत्येक वर्गीकरण से संबंधित शुद्ध मूल्यहास को लाभ-हानि लेखे पर भारित किया जाता है, परंतु किसी भी वर्गीकरण से संबंधित शुद्ध मूल्यवृद्धि को नजरअंदाज किया जाता है। इन निवेशों को तुलन-पत्र में मूल्यहास घटाकर दर्शाया जाता है।

Investments classified as Available for Sale, are marked to market. Scrip-wise appreciation/depreciation is aggregated for each classification. While net depreciation in respect of each classification is charged to Profit & Loss Account, net appreciation in respect of any classification is ignored. These investments are shown, net of depreciation, in the Balance Sheet.

- (iii) क्रय-विक्रय के लिए धारित के रूप में वर्गीकृत निवेशों को बाजार मूल्य के रूप में अंकित किया जाता है। मूल्यवृद्धि / मूल्यहास का समुच्चयन स्क्रिपवार किया जाता है। हालांकि प्रत्येक वर्गीकरण से संबंधित शुद्ध मूल्यहास को लाभ-हानि लेखे पर भारित किया जाता है, परंतु किसी भी वर्गीकरण से संबंधित शुद्ध मूल्यवृद्धि को नजरअंदाज किया जाता है। इन निवेशों को तुलन-पत्र में मूल्यहास घटाकर दर्शाया जाता है।

Investments classified as Held for Trading are marked to market. Scrip-wise appreciation/depreciation is aggregated for each classification. While net depreciation in respect of each classification is charged to Profit & Loss Account, net appreciation in respect of any classification is ignored. These investments are shown, net of depreciation, in the Balance Sheet.

- 3.3 उपर्युक्त तीन श्रेणियों में से किसी में शामिल ऐसी प्रतिभूतियों के मामले में, जहाँ ब्याज / मूलधन 90 दिनों से अधिक अवधि के लिए बकाया है, आय की पहचान नहीं की जाती और वैसे निवेशों के मूल्य पर विवेकपूर्ण मानदंडों के अनुसार समुचित प्रावधान किया जाता है।

In respect of securities, included in any of the above three categories where interest/ principal is in arrears for more than 90 days, income is not recognized and appropriate provision on the value of such Investments is made as per prudential norms.

- 3.4 क्षेत्रीय ग्रामीण बैंकों, वाणिज्यिक पत्रों तथा ट्रेजरी बिल में निवेशों का मूल्यन रखाव-लागत पर किया जाता है।

Investments in Regional Rural Banks, Commercial Papers and Treasury Bills are valued at carrying cost.

- 3.5 क्रय-विक्रय / निर्दिष्ट भाववाले निवेशों के संबंध में बाजार मूल्य स्टॉक एक्सचेंजों में उपलब्ध निर्दिष्ट भाव से लिया जाता है। सरकारी प्रतिभूतियों का मूल्यन बाजार मूल्य पर या निर्धारित आय मुद्रा बाजार और व्युत्पन्न संघ (एफआईएमएडीए) एवं भारतीय प्राथमिक व्यापारी संघ (पीडीआई) द्वारा संयुक्त रूप से घोषित मूल्य पर किया जाता है।

In respect of traded/quoted Investments, Market price is taken from the quotes available in the stock exchanges. Government securities are valued at Market price or price declared by Primary Dealers Association of India (PDAI) jointly with Fixed Income Money Market and Derivatives Association of India (FIMMDA).

- 3.6 ऋण लिखतों पर खंडित अवधि के लिए प्रदत्त/ प्राप्त ब्याज को ब्याज व्यय / आय के रूप में माना जाता है और इसे लागत / बिक्री प्रतिफल से अपवर्जित किया जाता है।

Broken period interest paid/received on debt instruments is treated as interest expense/income and is excluded from cost/sale consideration.

- 3.7 बैंक द्वारा प्रतिभूतिकरण / पुनर्निर्माण कंपनी को बेची गई वित्तीय परिसंपत्तियों की बाबत प्रतिभूतिकरण / पुनर्निर्माण कंपनी द्वारा जारी प्रतिभूति रसीदों का मूल्यन प्रतिभूति रसीद के मोचन मूल्य और वित्तीय परिसंपत्तियों के निवल बही मूल्य से निम्नतर पर किया जाता है। निवेश को उपर्युक्त रूप में यथानिर्धारित मूल्य पर बहियों में आगे ले जाया जाता है और विक्रय/ वसूली को, यदि कोई हो, निवेश से घटाया जाता है तथा निवल बही मूल्य दर्शाया जाता है।

Security receipts issued by securitisation / reconstruction company (SC/RC) in respect of financial assets sold by the Bank to the SC/RC are valued at the lower of the redemption value of the security receipt and the Net Book Value of the financial assets. The Investment is carried in the books at the price determined as above and the sale / realization if any, is reduced from Investment and the net book value is shown.

भारतीय रिज़र्व बैंक द्वारा विहित गैर-सांविधिक चलनिधि अनुपात निवेशों में निवेश पर लागू मूल्य, वर्गीकरण एवं अन्य मानदंड प्रतिभूतिकरण / पुनर्निर्माण कंपनी द्वारा जारी प्रतिभूति रसीद में बैंक के निवेश पर लागू किए जाते हैं।

The value, classification and other norms applicable to investment in non-SLR Investments prescribed by RBI are applied to Bank's investment in Security Receipts issued by SC/RC.

4. ब्याज दर स्वाप /INTEREST RATE SWAPS

- 4.1 बचाव व्यवस्था के लिए किए गए ब्याज दर स्वाप लेन-देन की गणना उपचय आधार पर की जाती है तथा क्रय-विक्रय संबंधी लेन-देन के बाजार मूल्य को बहियों में अंकित किया जाता है तथा निवल मूल्यहास के लिए, यदि कोई हो, प्रावधान किया जाता है, जबकि मूल्यवृद्धि को, यदि हो, नजरअंदाज किया जाता है।

The Interest Rate Swap transactions undertaken for hedging are accounted for on accrual basis and transactions for trading are marked to market and net depreciation, if any, is provided for, whereas appreciation, if any, is ignored.

- 4.2 बचाव व्यवस्था के लिए किए गए समाप्त ब्याज दर स्वाप पर लाभ या हानि को आस्थगित रखा जाता है और उसकी पहचान स्वाप की संविदागत शेष अवधि अथवा आरित या देयता की शेष अवधि, इनमें से जो भी कम हो, में की जाती है।

Gain or loss on terminated interest rate swap transactions undertaken for hedging is deferred and recognized over the shorter of the remaining contractual life of the swap or remaining life of the asset or liability.

- 4.3 क्रय-विक्रय स्वाप से संबंधित आय और व्यय की पहचान निपटान की तारीख को की जाती है।

Income and expenses relating to the trading swaps are recognized on the settlement date.

- 4.4 क्रय-विक्रय स्वाप की समाप्ति पर हुए लाभ या हानि को तत्काल आय या व्यय के रूप में रिकार्ड किया जाता है।

Gain or losses on the termination of the trading swaps are recorded as income or expense immediately.

5. विदेशी मुद्रा करार / FOREIGN EXCHANGE CONTRACTS

बकाया वायदा विदेशी मुद्रा संविदाओं का पुनर्मूल्यन माह के अंत के अनुसार प्रत्येक माह वायदा संहिता की परिपक्वता की तारीख पर आधारित लागू फेडरल (एफईडीएआई) दर पर किया जाता है एवं उसके फलस्वरूप हुए लाभ/हानि को प्रत्येक माह के अंत में लाभ एवं हानि में ले जाया जाता है।

Outstanding forward exchange contracts are revalued every month as per month end FEDAI rates applicable based on maturity date of the forward contracts and the resultant gain/loss is taken to profit and loss at the end of the each month.

6. अग्रिम /ADVANCES

- 6.1 ऋण एवं अग्रिम का अर्जक एवं अनर्जक आरित के रूप में वर्गीकरण भारतीय रिज़र्व बैंक द्वारा जारी मार्गदर्शी सिद्धांत के आधार पर किया जाता है। भारत में अनर्जक अग्रिमों का निर्धारण विवेकपूर्ण मानदंडों के अनुसार किया जाता है और भारतीय निर्यात ऋण गारंटी निगम (इसीजीसी) से प्राप्त / प्राप्य राशियों पर विचार करने के बाद उन्हें 'अवमानक', 'संदिग्ध' एवं 'हानि' आस्तियों में वर्गीकृत करके प्रावधान किए जाते हैं तथा अग्रिम का उल्लेख प्रावधान को घटाने के बाद किया जाता है।

Loans and advances are classified as performing and non-performing based on the guidelines issued by the RBI. Non-performing advances in India are ascertained as per the Prudential Norms and Provisions are made upon classifying the same into 'Sub-Standard', 'Doubtful', and 'Loss' assets after considering the claims Received / Receivable from ECGC and advances are stated after netting of provisions.

- 6.2 विदेश स्थित शाखाओं के अनर्जक अग्रिमों के लिए प्रावधान स्थानीय अपेक्षाओं या भारतीय रिज़र्व बैंक के मार्गदर्शी सिद्धांतों के, इनमें से जो भी अधिक हो, अनुसार किया जाता है।

Provision on Non-performing advances of foreign branches is made on the basis of local requirements or RBI guidelines whichever is higher.

- 6.3 मानक आस्तियों के लिए सामान्य प्रावधान भारतीय रिज़र्व बैंक के विवेकसंगत मानदंडों के अनुसार वैश्विक पोर्टफोलियो आधार पर किया जाता है।

A general provision on Standard Assets is made on global portfolio basis as per Prudential norms of RBI.

- 6.4 ओवरड्यू के माध्यम से केन्द्र सरकार की गारंटी द्वारा समर्थित ऋण सुविधाओं को केवल तभी एनपीए माना जा सकता है जब सरकार अपनी गारंटी राशि की मांग किए जाने पर इंकार करे।

The credit facilities backed by the guarantee of the Central Government though overdue is treated as NPA only when Government repudiates its guarantee when invoked

- 6.5 समझौता एवं निपटान संबंधी प्रस्तावों के मामले में पूर्ण वसूली के बाद बट्टे खाते डाले जाते हैं।

In respect of Compromise and Settlement Proposals, write-off is done on complete realisation.

- 6.6 खाते को अंशतः विवेकपूर्ण बट्टे खाते डालने का कार्य सक्षम प्राधिकारी के अनुमोदन के बाद मामला-दर-मामला आधार पर अप्रतिभूत अंश के लिए किया जाता है।

Partial prudential write-off of accounts is done upto unsecured portion level on a case to case basis on approval by the Competent Authority.

6.7 प्रतिभूतिकृत कंपनी (एससी)/ पुनर्संरचना कंपनी (आरसी) को वित्तीय आस्ति की बिक्री आरबीआई के दिशानिर्देशों के अनुरूप निर्धारित बोर्ड अनुमोदित नीति के आधार पर की जाती है।

Sale of Financial asset to Securitised Company (SC) / Reconstruction Company (RC) is done on the basis of Board approved Policy in line with the RBI guidelines.

7. अचल आस्तियाँ/FIXED ASSETS

7.1 अचल आस्तियों का निर्धारण परंपरागत लागत आधार पर / पुनर्मूल्यित राशि में से संचित मूल्यहास को घटाकर किया जाता है। पुनर्मूल्यन से प्राप्त अधिशेष को पुनर्मूल्यन आरक्षित निधि में जमा किया जाता है।

Fixed assets are stated at historical cost/revalued amount less accumulated depreciation. Surplus arising on revaluation is credited to Revaluation Reserve.

7.2 अचल आस्तियों के अभिग्रहण हेतु किए गए अग्रिम भुगतान / आंशिक भुगतान अन्य आस्तियों में शामिल किए जाते हैं।

Advance payments made towards acquisition of fixed assets are included under other Assets.

7.3 भारत में स्थित स्थिर परिसंपत्तियों के संबंध में प्रबंधन द्वारा उचित मानी गई अवमूल्यन की दर तथा उसे भारत करने की पद्धति निम्नानुसार हैं :-

The rates of depreciation and method of charging depreciation as considered appropriate by the management in respect of fixed assets situated in India are as below:-

परिसंपत्ति की श्रेणी / CATEGORY OF ASSET	अवमूल्यन की दर % प्रतिवर्ष RATE OF DEPRECIATION % p.a.
डब्ल्यूडीवी पद्धति के अनुसार/On WDV Method	
भवन /Building	5.00
फर्नीचर एवं फिक्सचर/Furniture and Fixtures	18.10
कार्यालय उपकरण/Office Equipments	20.00
इलेक्ट्रिकल इंस्टालेशन, वातानुकूलन मशीनरी, एक्वा-गार्ड, रेफ्रिजरेटर, फोटो कॉपी मशीन आदि Electrical Installation, Air-conditioning Machinery, Aqua guard, Refrigerator, Photo copying Machine etc.	20
मशीनरी जैसे फ्रैंकिंग मशीन, कार्यालय मशीनरी, भार नापने की मशीन, टाइपराइटर, एडिंग मशीन, डुप्लीकेटिंग मशीन Machinery e.g. Franking machine, office machinery, weighing machine typewriter, adding machine, Duplicating Machine	13.91
मोटर वाहन / Motor Vehicle	25.89
साइकिल/Cycle	20.00
भूमि/Land	शून्य/Nil
सीधी रेखा पद्धति पर (आरबीआई के दिशानिर्देशों के अनुसार)/ ON STRAIGHT LINE METHOD (As per RBI guidelines)	
कंप्यूटर एवं कंप्यूटर सॉफ्टवेयर सहित कंप्यूटर के सहायक उपकरण / Computers and computer peripherals including computer software.	33.33

7.4 भारत के बाहर स्थित अचल आस्तियों की बाबत मूल्यहास का प्रावधान संबंधित देश की स्थानीय विधि के अनुसार सीधी कटौती प्रणाली / अवलिखित मूल्य पद्धति के आधार पर किया जाता है।

Depreciation in respect of fixed assets situated outside India is provided on straight line/written down value method as per the local laws of respective country.

7.5 पुनर्मूल्यन से उत्पन्न अतिरिक्त मूल्यहास का समंजन पुनर्मूल्यन आरक्षित निधि के प्रति किया जाता है।

Additional depreciation arising out of revaluation is set off against Revaluation Reserve.

7.6 पट्टाधृत संपत्तियों की बाबत पट्टा प्रीमियम को पट्टे की अवधि तक परिशोधित किया जाता है।

In respect of leasehold properties, the lease premium is amortized over the period of the lease.

7.7 ₹1000/- या इससे कम मूल्य वाली अचल आस्ति की प्रत्येक मद उसी तिमाही में पूरी तरह, जिस तिमाही में उसकी खरीद की गई है तथा ₹1001/- से ₹5000/- तक की मूल्यवाली प्रत्येक मद 100% की दर से उसी तिमाही में मूल्यहासित की जाती है, जिस तिमाही में उसकी खरीद भी गई है।

Fixed Assets items of small value, costing of Rs. 1000/- or less each, are charged off fully in the same quarter of purchase and items, costing Rs. 1001/- to Rs. 5000/- each, are depreciated at the rate of 100% in the same quarter of purchase.

7.8 अवमूल्यन का प्रावधान 30 सितंबर तक शामिल की गई वस्तुओं पर पूर्ण दर से तथा उसके बाद शामिल की गई वस्तुओं पर आधी दर से किया गया है।

Depreciation is provided at full rate on additions made upto 30th September and at half the rate on additions made thereafter.

8. कर्मचारी हितलाभ/EMPLOYEE BENEFITS

8.1 अल्पावधि कर्मचारी हितलाभ / Short Term Employee Benefits

कर्मचारी द्वारा प्रदान की गई सेवा के एवज में 12 माह की सेवावधि के दौरान कर्मचारियों को चिकित्सा सुविधा, आकस्मिक छुट्टी आदि अल्पावधि कर्मचारी हितलाभ अदा / जमा किया जाता है।

The short-term employee benefits, such as medical benefits, casual leave etc. which are paid/credited in exchange for the services rendered by employees are recognised during the 12 month period when the employee renders the service.

8.2 दीर्घावधि कर्मचारी हितलाभ / Long Term Employee Benefits

सेवोपरान्त हितलाभ/Post Employment Benefits

अ/आ) निर्धारित अंशदान योजना/Defined Contribution Plan

क/अ) भविष्य निधि जैसी निर्धारित अंशदान योजना में अंशदान को लाभ-हानि लेखा पर भारित किया जाता है। जिन कर्मचारियों ने पेंशन हितलाभ का विकल्प नहीं लिया है उनका भविष्य निधि अंशदान बैंक द्वारा संचालित ट्रस्ट को किया जाता है।

Contributions to Defined Contribution Schemes such as NPS, Provident Fund etc., are charged to the Profit & Loss Account as and when incurred. In respect of certain employees who have not opted for Pension Benefits, Provident Fund Contributions are made to a Trust administered by the Bank.

ख/ब) 1 अप्रैल, 2010 या उसके बाद बैंक सेवा में किए जानेवाले कर्मचारियों को एक निर्धारित अंशदायी पेंशन योजना में शामिल किया जाता है जिसमें कर्मचारी वेतन के 10% एवं डीए का अंशदान करते हैं तथा बैंक भी उतना ही अंशदान करता है। यह योजना केन्द्र सरकार के कर्मचारियों हेतु 01 जनवरी, 2004 से प्रारंभ की गई अंशदायी पेंशन योजना के प्रावधानों के अधीन है तथा समय-समय पर संशोधित की जाती है।

The employees joining the services of the bank on or after 1st April 2010 are covered by a defined contributory pension scheme where the employees contribute 10% of pay plus DA and the bank makes a matching contribution. The scheme is governed by the provisions of the contributory pension scheme introduced for the employees of central government w.e.f 1st January 2004 and modified from time to time.

आ/ब) निर्धारित हितलाभ योजना/Defined Benefit Plan

बैंक निर्धारित हितलाभ योजनाओं के अंतर्गत उपादान एवं पेंशन योजना चलाता है।

The bank operates gratuity and pension schemes which are defined benefit plans.

बैंक सभी पात्र कर्मचारियों को उपदान प्रदान करता है। इसके अंतर्गत उन सभी कर्मचारियों को सेवानिवृत्ति पर, नौकरी के दौरान मृत्यु पर, या नौकरी की समाप्ति पर एकमुश्त राशि/एकबारगी भुगतान इस प्रकार किया जाता है i) ₹10,00,000 की अधिकतम सीमा के अध्यक्षीन सेवा के प्रत्येक पूर्ण वर्ष के लिए 15 दिनों का वेतन (मूल + डीए) या ii) सेवा के प्रत्येक पूर्ण वर्ष के लिए 15 दिनों का वेतन (केवल मूल वेतन), इनमें से जो भी अधिक हो। पाँच वर्ष/ दस वर्ष की सेवा (यथा प्रयोज्य) पूरी करने के उपरान्त यह लाभ प्रदान किया जाता है। नियमित अंतराल पर किए गए स्वतंत्र बाह्य बीमांकिक द्वारा मूल्यांकन के आधार पर बैंक न्यासियों द्वारा संचालित निधि में वार्षिक अंशदान करता है।

The Bank provides for gratuity to all eligible employees. The benefit is in the form of lump sum/one time payment to vested employees on retirement, on death while in employment, or on termination of employment, for an amount equivalent to i) 15 days salary (Basic+DA) payable for each completed year of service, subject to a maximum amount of Rs.10,00,000 or ii) 15 days salary (Basic only) for each completed year of service, whichever is higher. Vesting occurs upon completion of five years/ ten years (as applicable) of service. The Bank makes annual contributions to a fund administered by Trustees based on an independent external actuarial valuation carried out at regular intervals.

बैंक सभी पात्र कर्मचारियों के लिए पेंशन का प्रावधान करता है। नियमानुसार यह लाभ पात्र कर्मचारियों को सेवानिवृत्ति पर, नौकरी के दौरान मृत्यु पर या नौकरी की समाप्ति पर, जैसा कि इस विनियम में प्रावधान है, मासिक भुगतान के रूप में दिया जाता है। नियमानुसार विभिन्न स्तर पर यह लाभ प्रदान किया जाता है। वेतन के 10% प्रतिमाह की दर से अंशदान के अलावा नियमित अंतराल पर किए गए स्वतंत्र बाह्य बीमांकिक द्वारा मूल्यांकन के आधार पर बैंक न्यासियों द्वारा संचालित निधि में अतिरिक्त वार्षिक अंशदान करता है।

The Bank provides for pension to all eligible employees. The benefit is in the form of monthly payments as per rules and regular payments to vested employees on retirement, on death while in employment, or on termination of employment as provided under regulation. Vesting occurs at different stages as per rules. The Bank makes additional annual contributions to funds administered by trustees based on an independent external actuarial valuation carried out at regular intervals besides monthly contribution @ 10% of pay per month.

निर्धारित प्रसुविधा प्रदान किए जाने लागत का अवधारण बीमांकिक मूल्यांकन द्वारा प्रोजेक्टेड यूनिट क्रेडिट मेथड आधार पर किया जाता है जो साधारणतया तुलन-पत्र की तारीख को किया जाता है। निवल देयता को आस्थगित नहीं किया जाता है और उसे तत्काल लाभ-हानि विवरण में मान्यता दी जाती है।

The cost of providing defined benefits is determined by actuarial valuation using the projected unit credit method which is normally carried out on quarterly basis. Net liabilities are immediately recognised in the statement of profit and loss and are not deferred.

इ/सी) अन्य दीर्घावधि कर्मचारी हितलाभ/Other Long Term Employee benefits

क/अ. बैंक के सभी पात्र कर्मचारी प्रतिपूरक अनुपस्थिति एवं छुट्टी यात्रा रियायत के हकदार हैं। इस प्रकार के दीर्घावधि कर्मचारी हितलाभ लागत की निधि बैंक द्वारा आंतरिक रूप से प्रदान की जाती है।

All eligible employees of the bank are entitled to compensated absences; leave travel concession. The costs of such long term employee benefits are internally funded by the Bank.

ख/ब. इस प्रकार के अन्य निर्धारित दीर्घावधि हितलाभ प्रदान करने की लागत का अवधारण बीमांकिक मूल्यांकन द्वारा प्रोजेक्टेड यूनिट क्रेडिट मेथड आधार पर किया जाता है जो साधारणतया तुलन-पत्र की तारीख को किया जाता है। पश्च सेवा लागत को आस्थगित नहीं किया जाता है और उसे तत्काल लाभ-हानि लेखे में मान्यता दी जाती है।

The cost of providing these other long term benefits is determined by actuarial valuation using the projected unit credit method which is normally carried out on quarterly basis. Past service cost is immediately recognised in the statement of profit and loss and is not deferred.

ग/स. पूर्णकालिक निदेशकों को सेवानिवृत्ति के पश्चात सेवोपरांत चिकित्सा सुविधा के रूप में चिकित्सा सुविधा प्रदान की जाती है। लागत का आकलन एवं निर्धारण बीमांकिक मूल्यांकन द्वारा प्रोजेक्टेड यूनिट क्रेडिट मेथड आधार पर किया जाता है और ऐसा मूल्यांकन सेवानिवृत्ति के साथ-साथ कार्यरत पूर्णकालिक निदेशकों के लिए तुलन-पत्र की तारीख को किया जाता है। इस देयता को तत्काल लाभ-हानि विवरण में मान्यता दी जाती है और इसे आस्थगित नहीं रखा जाता है।

Medical benefits are extended to full time Directors, after their retirement as post retirement medical benefits. The cost is ascertained and determined by actuarial valuation using the projected unit credit method and such valuation is carried out on quarterly basis for retired as well as in service full time Directors. The liability is immediately recognized in the statement of profit & loss and not deferred.

9. राजस्व की पहचान/REVENUE RECOGNITION

9.1 अन्यथा कथित के सिवाय आय एवं व्यय की मदों को उपचय आधार पर हिसाब में लिया जाता है।

Items of Income and Expenditure are accounted for on accrual basis, except as otherwise stated.

9.2 भारतीय रिजर्व बैंक के मार्गदर्शी सिद्धांतों के अनुसार अनर्जक आस्तियों से आय की पहचान वसूली आधार पर की जाती है:

Income from non-performing assets in terms of RBI guidelines is recognised on realization basis.

10. आय पर कर / TAXES ON INCOME

चालू कर का निर्धारण वर्ष की कर योग्य आय की बाबत देय कर की राशि पर किया जाता है और तदनुसार न्यूनतम विकल्पी कर सहित कर के लिए प्रावधान किया जाता है।

Current tax is determined on the amount of tax payable in respect of taxable income for the year and accordingly provision for tax is made including Minimum Alternate Tax (MAT).

अधिसूचित लेखा मानक 22 की शर्तों के अनुसार आस्थगित कर आस्ति या देयता की पहचान तुलन-पत्र की तारीख तक प्रदर्शित या तत्त्वतः प्रदर्शित कर की दरों का प्रयोग करके की जाती है। आस्थगित कर आस्तियों / देनदारियों की समीक्षा वर्ष के दौरान हुई गतिविधियों के आधार पर प्रत्येक तुलन-पत्र की तारीख को की जाती है।

The deferred tax asset or liability is recognised using the tax rates that have been enacted or substantially enacted by the Balance Sheet date, in terms of notified Accounting Standard 22. Deferred Tax Assets/Liabilities are reviewed at each Balance Sheet date based on developments during the year.

11. आस्तियों की अनर्जकता/IMPAIRMENT OF ASSETS

जब कभी भी घटनाओं या स्थितियों में हुए परिवर्तन के कारण ऐसा लगे कि किसी आस्ति की रख-रखाव राशि की वसूली नहीं हो सकती है, तब अनर्जकता के आकलन हेतु अचल आस्तियों की समीक्षा की जाती है। धारित और उपयोग की जानेवाली आस्तियों की वसूली योग्यता का आकलन किसी आस्ति की रख-रखाव राशि की तुलना में आस्ति द्वारा उत्पन्न होनेवाले आगामी निवल बड़ाकृत नकदी प्रवाह से करके किया जाता है। यदि ऐसी आस्तियों को अनर्जक माना जाता है तो उसकी अनर्जकता का आकलन आस्ति के रख-रखाव की उस राशि से किया जाता है जो आस्ति के उचित मूल्य से अधिक होती है।

Fixed Assets are reviewed for impairment whenever events or changes in circumstances warrant that the carrying amount of an asset may not be recoverable. Recoverability of assets to be held and used is measured by a comparison of the carrying amount of an asset to future net discounted cash flows expected to be generated by the asset. If such assets are considered to be impaired, the impairment, to be recognized, is measured by the amount by which the carrying amount of the asset exceeds the fair value of the asset.

12. प्रति शेयर अर्जन / EARNINGS PER SHARE

बैंक एएस 20 —'प्रति शेयर अर्जन', के अनुसार प्रति शेयर मूल और न्यूनीकृत अर्जन की रिपोर्ट करता है। प्रति शेयर मूल अर्जन का निर्धारण कर पश्चात निवल लाभ तथा अधिमानी शेयरों पर लाभांश को वर्ष में बकाया ईक्विटी शेयरों की औसत भारिता से भाग देकर किया जाता है।

The Bank reports basic and diluted earnings per share in accordance with AS 20 - 'Earnings per Share'. Basic earnings per share computed by dividing the net profit after tax and dividend on preferential shares by weighted average number of equity shares outstanding for the year.

प्रति शेयर अर्जन में कमी उस संभाव्य कमी को प्रकट करती है जो वर्ष के दौरान प्रतिभूति या ईक्विटी शेयर जारी करने हेतु अन्य संविदा जारी या परिवर्तित करने पर होती है। प्रति शेयर अर्जन में कमी का निर्धारण वर्ष के अंत में बकाया ईक्विटी शेयरों की औसत भारित संख्या और कम होनेवाले संभाव्य ईक्विटी शेयरों का उपयोग कर किया जाता है।

Diluted earnings per share reflect the potential dilution that could occur if securities or other contracts to issue equity shares were exercised or converted during the year. Diluted earnings per share are computed using the weighted average number of equity shares and dilutive potential equity shares outstanding at year end.

13. प्रावधान, आकस्मिक देयताएं एवं आकस्मिक आस्ति संबंधी लेखा विधि

ACCOUNTING FOR PROVISIONS, CONTINGENT LIABILITIES AND CONTINGENT ASSETS

आईसीएआई द्वारा इस संबंध में जारी एएस 29 “प्रावधान, आकस्मिक देयताओं एवं आकस्मिक आस्तियों” के अनुरूप बैंक प्रावधान की पहचान तभी करता है जब अतीत की किसी घटना के फलस्वरूप उसका वर्तमान दायित्व हो, संभव है कि आर्थिक लाभ को सन्निहित करनेवाले संसाधनों का बहिर्गमन दायित्व का निपटान करने हेतु अपेक्षित हो, और तब दायित्व की राशि का विश्वसनीय प्राक्कलन किया जा सके।

In conformity with AS 29, "Provisions, Contingent Liabilities and Contingent Assets" issued by the ICAI, the Bank recognises provisions only when it has a present obligation as a result of a past event, it is probable that an outflow of resources embodying economic benefits will be required to settle the obligation and when a reliable estimate of the amount of the obligation can be made.

आकस्मिक आस्तियों का निर्धारण वित्तीय विवरणों में नहीं किया जाता क्योंकि इसके फलस्वरूप उस आय का निर्धारण होगा जिसे कभी भी वसूला नहीं जा सकता।

Contingent Assets are not recognised in the financial statements as this may result in the recognition of income that may never be realized.

अनुसूची / SCHEDULE 18

लेखे के संबंध में टिप्पणियां / NOTES ON ACCOUNTS

1. पूंजी / Capital

1.1 पूंजी पर्याप्तता अनुपात/Capital Adequacy Ratio

(राशि करोड़ ₹ में / Amount in ₹ Crore)

मर्दे/Items	31.03.16 की स्थिति As on 31.03.16	31.03.15 की स्थिति As on 31.03.15
	बेसल/ Basel-III	बेसल/ Basel-III
(i) सामान्य शेयर टियर-I पूंजी अनुपात (%) / Common Equity Tier 1 capital ratio (%)	7.52	8.94
(ii) टियर 1 पूंजी अनुपात (%) / Tier 1 capital ratio (%)	7.63	9.05
(iii) टियर 2 पूंजी अनुपात (%) / Tier 2 capital ratio (%)	2.00	3.12
(iv) कुल पूंजी अनुपात (सीआरएआर) (%) / Total capital ratio (CRAR) (%)	9.63	12.17
(v) भारत सरकार की शेयरधारिता का प्रतिशत (%) / Percentage of the shareholding of the Government of India (%)	72.83	72.83
(vi) पूंजी के रूप में जुटाई गई राशि / Amount of equity capital raised	-	60.88
(vii) टियर 1 पूंजी के रूप में जुटाई गई अतिरिक्त राशि; जिसमें से / Amount of Additional Tier 1 capital raised ; out of which		
पीएनसीपीएस: / PNCPS:	-	-
पीडीआई: / PDI:	-	-
(viii) टियर 2 के रूप में जुटाई गई पूंजी की राशि ; जिसमें से ऋण पूंजी लिखत: Amount of Tier 2 capital raised; out of which Debt capital instrument:	-	-
अधिमानी शेयर पूंजी लिखत : (बेमियादी संवयी अधिमानी शेयर (पीसीपीएस) / मोचन-योग्य असंवयी अधिमानी शेयर (आरएनसीपीएस) / मोचन-योग्य संवयी अधिमानी शेयर (आरसीपीएस) Preference Share Capital Instruments : [Perpetual Cumulative Preference Share (PCPS) / Redeemable Non-Cumulative Preference Shares (RNCPS) / Redeemable Cumulative Preference Shares (RCPS)	-	-

क) वर्ष के दौरान भारत सरकार ने अपने पत्र सं. एफ.नं.7/38/2014 - बीओ दिनांक 28 मार्च, 2016 द्वारा अपने पक्ष में इक्विटी शेयरों के अधिमानी आबंटन के द्वारा ₹935 करोड़ (स्मये नौ सौ पैंतीस करोड़ मात्र) के परिमाण के पूंजी निवेश का अपना निर्णय सूचित किया है। बैंक को भारत सरकार से 30.03.2016 को ₹935 करोड़ की राशि प्राप्त हुई जो "शेयर एप्लीकेशन राशि खाता" में रखी गई। भारतीय रिजर्व बैंक ने अपने पत्र दिनांक 06.04.2016 द्वारा बैंक को बासेल III आवश्यकताओं के अनुरूप 31 मार्च, 2016 की स्थिति के अनुसार इस राशि को कामन इक्विटी टियर I के एक अंश के रूप में मानने की अनुमति दे दी है।

बैंक ने दिनांक 7 मई 2016 को कोलकाता में आयोजित शेयरधारकों की असाधारण आम बैठक में भारत सरकार द्वारा किए गए ₹935 करोड़ के पूंजी निवेश के एवज में सेबी/आईसीडीआर के विनियम, 2009 के विनियम 76(1) के अनुसार निर्धारित ₹31.47 (रुपये एकतीस एवं सैंतालीस पैसे) प्रति शेयर के प्रीमियम सहित प्रति इक्विटी शेयर ₹41.47 (रुपये इकतालीस एवं सैंतालीस पैसे) के निर्गम मूल्य पर नकद में प्रत्येक ₹10/- (रुपये दस मात्र) अंकित मूल्य के 22,54,64,190 इक्विटी शेयरों के अधिमानी आधार पर निर्गम एवं आबंटन के लिए शेयरधारकों का अनुमोदन प्राप्त किया।

बैंक ने दिनांक 10.05.2016 को भारत सरकार द्वारा किए गए ₹935 करोड़ के पूंजी अंशदान के एवज में सेबी/आईसीडीआर के विनियम, 2009 के विनियम 76(1) के अनुसार निर्धारित प्रति इक्विटी शेयर ₹41.47 के निर्गम मूल्य पर अधिमानी आधार पर 22,54,64,190 इक्विटी शेयरों का आबंटन किया।

a) During the year, Government of India vide their letter No. F.No.7/38/2014-BOA dated the 28th March, 2016 communicated its decision of capital infusion to the extent of ₹ 935 crores (Rupees Nine Hundred Thirty five Crore only) by way of preferential allotment of equity shares in its favour. Bank received an amount of ₹ 935 crores on 30.03.2016 from Government of India which was maintained in the "Share Application Money Account". RBI vide their letter dated 06.04.2016 has permitted in the Bank to treat the said amount as part of the Common Equity Tier I as at 31st March 2016 as per BASEL III requirements.

Bank received the approval from Shareholders of the Bank at the Extraordinary General Meeting held on 7th May 2016 at Kolkata for issue and allotment of 22,54,64,190 (Twenty Two Crore Fifty Four Lakh Sixty Four Thousand One Hundred Ninety) equity shares of face value of ₹10/- each (Rupees Ten Only) for cash at an issue price of ₹ 41.47 (Rupees Forty One and paise Forty Seven only) per equity share including premium of ₹ 31.47 (Rupees Thirty One and paise Forty Seven only) per share determined in accordance with Regulation 76 (1) of SEBI ICDR Regulations 2009, on preferential basis to Govt. of India against the capital infusion of ₹ 935 crores.

On 10.05.2016, Bank allotted 22,54,64,190 equity shares to Government of India on preferential basis at an issue price of ₹ 41.47 per share determined in accordance with SEBI ICDR Regulation, 2009 against the capital contribution of ₹ 935 Crore.

2.0 निवेश

2.1 बैंक के निवेश एवं निवेश पर मूल्य-ह्रास/अनर्जक निवेश के प्रति किए गए प्रावधान के उतार-चढ़ाव के ब्योरे निम्नानुसार हैं :

2.0 Investments

2.1 The Details of investments and the movement of provisions held towards depreciation on the investments/Non Performing Investments of the Bank is given below:

(राशि करोड़ ₹ में / Amount in ₹ Crore)

मर्दे/Items	31.03.16 की स्थिति As on 31.03.16	31.03.15 की स्थिति As on 31.03.15
(1) निवेशों का मूल्य/Value of Investments		
(i) निवेश का सकल मूल्य/Gross Value of Investments		
(a) भारत में/In India	82361.13	67385.05
(b) भारत के बाहर/ Outside India	2151.10	1845.57
(ii) मूल्यह्रास/एनपीआई हेतु प्रावधान/Provisions for Depreciation/NPI		
(a) भारत में/In India	475.15	327.63
(b) भारत के बाहर/Outside India	62.88	43.56
(iii) निवेशों का निवल मूल्य /Net Value of Investments		
(a) भारत में/In India	81885.98	67057.42
(b) भारत के बाहर/Outside India	2088.22	1802.01
(2) निवेशों पर मूल्यह्रास/एनपीआई के प्रति किए गए प्रावधान का उतार-चढ़ाव Movement of provisions held towards depreciation on investments/NPI.		
(i) प्रारंभिक शेष / Opening balance	371.19	393.94
(ii) जोड़ें : वर्ष के दौरान किए गए प्रावधान Add : Provisions made during the year	196.20	125.52
: विनिमय अंतर के जरिए : By Exchange Difference	3.70	-0.32
(iii) घटाएं : वर्ष के दौरान बट्टे खाते डाले गए / पुनरांकित किए गए अतिरिक्त प्रावधान Less: Write-off/ write-back of excess provisions during the year	33.07	147.95
(iv) अंतिम शेष/Closing balance	538.02	371.19

2.2 रेपो लेनदेन / Repo Transactions

(राशि करोड़ ₹ में / Amount in ₹ Crore)

	वर्ष के दौरान न्यूनतम बकाया Minimum outstanding during the year	वर्ष के दौरान अधिकतम बकाया Maximum outstanding during the year	वर्ष के दौरान दैनिक औसत बकाया Daily Average outstanding during the year	31 मार्च 2016 को बकाया Outstanding as on 31 st March 2016
रेपो के अंतर्गत बेची गई प्रतिभूतियाँ Securities sold under Repos				
i) सरकारी प्रतिभूतियाँ/Government securities	0.00	17518.00	3441.62	9179.00
ii) कारपोरेट ऋण प्रतिभूतियाँ/ Corporate debt securities	0.00	0.00	0.00	0.00
रिवर्स रेपो के अंतर्गत खरीदी गई प्रतिभूतियाँ Securities purchased under reverse Repos				
i) सरकारी प्रतिभूतियाँ/Government securities	0.00	5500.00	394.25	2265.00
ii) कारपोरेट ऋण प्रतिभूतियाँ/ Corporate debt securities	0.00	0.00	0.00	0.00

2.3 गैर सांविधिक चलनिधि अनुपात निवेश संविभाग/Non-SLR Investment Portfolio

(i) गैर सांविधिक चलनिधि अनुपात निवेश के जारीकर्ताओं की संरचना/ Issuer composition of Non SLR investments

(राशि करोड़ ₹ में / Amount in ₹ Crore)

सं. जारीकर्ता No. Issuer	राशि Amount	निजी तौर पर शेयर आबंटन की सीमा Extent of Private Placement	'निवेश श्रेणी से निम्न' प्रतिभूतियों की सीमा Extent of 'Below Investment Grade' Securities	'रेटिंग से इतर' प्रतिभूतियों की सीमा Extent of 'Unrated' Securities	'असूचीबद्ध' प्रतिभूतियों की सीमा Extent of 'Unlisted' Securities
(1) (2)	(3)	(4)	(5)	(6)	(7)
(i) स.क्षे.के उपक्रम / PSUs	8934.06	8040.65	1744.37	0.00	826.68
(ii) वित्तीय संस्थाएं / FIs	674.07	572.95	0.00	0.00	22.50
(iii) बैंक / Banks	181.24	0.00	0.00	13.78	13.78
(iv) निजी कंपनियां / Private Corporates	2832.00	2477.93	788.40	187.24	176.81
(v) अनुषंगी/संयुक्त उद्यम/Subsidiaries/ Joint Ventures	184.50	184.50	0.00	0.00	184.50
(vi) अन्य /Others	93.95	0.00	0.00	93.95	0.00
(vii) उप योग (i) से (vi) तक Sub Total (i to vi)	12899.82	11276.03	2532.77	294.97	1224.27
(viii) घटाएं- मूल्यहास के प्रति किया गया प्रावधान Less Provision held towards depreciation	537.99	0.00	44.31	44.31	62.87
(ix) योग / Total (vii-viii)	12361.83	11276.03	2488.46	250.66	1161.40

(ii) अनर्जक गैर-सांविधिक चलनिधि अनुपात निवेश / Non performing Non-SLR investments

(राशि करोड़ ₹ में / Amount in ₹ Crore)

विवरण / Particulars	31.03.2016	31.03.2015
प्रारंभिक शेष / Opening balance	194.77	137.74
वर्ष के दौरान परिवर्धन /Additions during the year	124.70	59.99
वर्ष के दौरान कमी / Reductions during the year	30.74	2.96
अंतिम शेष / Closing balance	288.73	194.77
किए गए कुल प्रावधान / Total provisions held	202.29	152.10

2.4 विभिन्न श्रेणियों की प्रतिभूतियों में किए गए निवेश का सकल मूल्य निम्नानुसार है :

The gross value of Investments held in different categories of securities is as under:

(राशि करोड़ ₹ में / Amount in ₹ Crore)

विवरण / Particulars	31.3.2016	31.3.2015
परिपक्वता तक धारित/Held to Maturity		
- छूट प्राप्त श्रेणी /-exempted category	8379.53	5098.07
- अन्य/-others	36260.40	38373.38
बिक्री हेतु उपलब्ध/Available for Sale	39807.27	25759.17
क्रय-विक्रय हेतु धारित/Held for Trading	65.03	0.00

2.5 एचटीएम श्रेणी में/से बिक्री एवं अंतरण :

एचटीएम श्रेणी में/से बिक्री एवं अंतरण का मूल्य वर्ष के आरंभ में एचटीएम श्रेणी में रखे गए निवेशों के बही मूल्य के 5% से अधिक नहीं हुआ है। इसमें

2.5 Sale and transfers to/from HTM Category :

The value of sales and transfers of securities to/from HTM category, excluding the onetime transfer of securities undertaken by the bank with the approval of Board of Directors, has not

निदेशक मंडल के अनुमोदन से बैंक द्वारा ली गई प्रतिभूतियों का एकबारगी अंतरण शामिल नहीं है।

exceeded 5% of the book value of investments held in HTM category at the beginning of the year.

3.0 व्युत्पन्न / Derivatives

3.1 वायदा दर करार/ब्याज दर स्वाप / Forward Rate Agreement/ Interest Rate Swap

(राशि करोड़ ₹ में / Amount in ₹ Crore)

मर्दे / Items	2015-16	2014-15
i) स्वाप करार का आनुमानिक मूलधन The notional principal of swap agreements	882.81	1334.04
ii) करार के अंतर्गत काउंटर पार्टियों द्वारा अपने दायित्वों को पूरा करने में चूक किए जाने पर उठाई जानेवाली हानि Losses which would be incurred if counter parties failed to fulfill their obligations under the agreements	1.58	2.35
iii) स्वाप में शामिल होने पर बैंक द्वारा अपेक्षित संपाधिक Collateral required by the bank upon entering into swaps	0.00	0.00
iv) स्वाप से उत्पन्न ऋण जोखिम का संकेंद्रण Concentration of credit risk arising from the swaps	0.00	0.00
v) स्वाप बही का उचित मूल्य The fair value of the swap book	-0.43	-0.36

3.2 विनिमय व्यापार ब्याज दर व्युत्पन्न / Exchange Traded Interest Rate Derivatives:

(राशि करोड़ ₹ में / Amount in ₹ Crore)

कम सं. S.No.	विवरण Particulars	2015-16	2014-15
(i)	वर्ष के दौरान प्रारंभ किए गए विनिमय व्यापार ब्याज दर व्युत्पन्न की आनुमानिक मूल राशि (लिखतवार) Notional principal amount of exchange traded interest rate derivatives undertaken during the year (instrument-wise) क) \ a) ख) \ b) ग) \ c)	0.00	0.00
(ii)	दिनांक 31 मार्च 2016 की स्थिति के अनुसार बकाया विनिमय व्यापार ब्याज दर व्युत्पन्न की आनुमानिक मूल राशि (लिखतवार) Notional principal amount of exchange traded interest rate derivatives outstanding as on 31 st March 2016 (instrument-wise) क) \ a) ख) \ b) ग) \ c)	0.00	0.00
(iii)	ऐसे विनिमय व्यापार ब्याज दर व्युत्पन्न की आनुमानिक मूल राशि (लिखतवार) जो बकाया हैं परंतु "अत्यंत प्रभावी" नहीं हैं Notional principal amount of exchange traded interest rate derivatives outstanding and not "highly effective" (instrument-wise) क) \ a) ख) \ b) ग) \ c)	0.00	0.00
(iv)	ऐसे विनिमय व्यापार ब्याज दर व्युत्पन्न का दैनिक बाजार मूल्य (लिखतवार) जो बकाया हैं परंतु "अत्यंत प्रभावी" नहीं हैं Mark-to-market value of exchange traded interest rate derivatives outstanding and not "highly effective" (instrument-wise) क) \ a) ख) \ b) ग) \ c)	0.00	0.00

3.3 व्युत्पन्न में ऋण जोखिम का प्रकटीकरण

क) गुणात्मक प्रकटीकरण

- i) व्युत्पन्न लेनदेन में जोखिम प्रबंध की संरचना और गठन:

संगठनात्मक ढाँचे के अंतर्गत कारपोरेट स्तर पर निवेश स्कंध है जो कार्यपालक निदेशकगण और अध्यक्ष एवं प्रबंध निदेशक तथा अंततः निदेशक मंडल को रिपोर्ट करता है। लेनदेन के समय उनके बारे में जोखिम प्रबंधन विभाग को सूचित किया जाता है।

- ii) जोखिम माप, जोखिम सूचना और जोखिम निगरानी प्रणालियों का क्षेत्र और स्वरूप :

क) बैंक द्वारा किए गए ब्याज दर स्वाप (आई आर एस) संबंधी लेनदेन केवल बचाव व्यवस्था एवं क्रय-विक्रय के प्रयोजनार्थ किए जाते हैं। उत्पाद के रूप में व्युत्पन्न भी भा.रि. बैंक के मानकों के अनुरूप ग्राहकों को दिए जाते हैं। ये लेन-देन भा.रि. बैंक के दिशानिर्देशों के आधार पर बनाई गई बैंक की नीतियों के अनुसार किए जाते हैं।

ख) ब्याज दर स्वाप संविदाओं की शेष अवधि के लिए बेंचमार्क ब्याज दरों के उतार-चढ़ाव के आधार पर ब्याज दर व्युत्पन्न लेनदेन में जोखिम मापा जाता है। जोखिम की माप के प्रयोजनार्थ सभी ब्याज दर व्युत्पन्न लेनदेन को शामिल किया जाता है। जोखिम का मूल्यांकन किया जाता है तथा रिपोर्ट प्र.नि.एवं.मु.का.अ./का.नि. के समक्ष प्रतिदिन और निदेशक मंडल के समक्ष आवधिक रूप से प्रस्तुत की जाती है। ब्याज दर व्युत्पन्न लेनदेन की मार्क टू मार्केट स्थिति के आधार पर जोखिम पर निगरानी रखी जाती है।

- (iii) जोखिम से बचाव और/या उसके शमन के लिए नीतियां तथा बचाव व्यवस्था/प्रशामकों की निरंतर प्रभाविता पर निगरानी रखने की कार्यनीति एवं प्रक्रिया:

परिसंपत्तियों या देयताओं के वास्तविक ब्याज भार के लिए ब्याज दर स्वाप किया जाता है। आनुमानिक मूलधन और बचाव की परिपक्वता निहित परिसंपत्ति/देयता के मूल्य और परिपक्वता से अधिक नहीं होती है। बकाया ब्याज दर स्वाप संविदाओं की मार्क टू मार्केट स्थिति के आधार पर जोखिम पर निगरानी रखी जाती है तथा तदनुसार बचाव की प्रभाविता निर्धारित की जाती है।

ब्याज दर स्वाप करने पर अपेक्षित संपार्श्विक शून्य है। पूंजी अपेक्षा अवधारित करने के लिए सुसंगत परिवर्तन-कारक से गुणा की गई ब्याज दर स्वाप की आनुमानिक मूल राशि और प्रतिपार्टी की संबंधित जोखिम भारिता को हिसाब में ले लिया गया है।

3.3 Disclosures on risk exposure in derivatives

a) Qualitative Disclosures

- i) The Structure and organization for management of risk in derivatives trading.

The organization structure consists of Investment Wing at the Corporate level which report to the Executive Directors, Managing Director & CEO and ultimately to the Board. Risk Management Department is informed of the transactions as and when they take place.

- ii) The scope and nature of risk measurement, risk reporting and risk monitoring systems:

a) The Interest Rate Swap (IRS) transactions undertaken by the Bank are for hedging and trading purposes. Derivative as a product is also offered to the customer as per RBI norms. Such transactions are undertaken as per policies of the bank formulated based on RBI guidelines.

b) The risk is measured in the interest rate derivative transactions depending on the movement of benchmark interest rates for the remaining life of the interest rate swap contracts. All interest rate derivative transactions are included for the purpose of risk measurement. The risk is evaluated and reports are placed to the MD & CEO/ED daily and Board periodically. Risk is monitored based on the mark to market position of the interest rate derivative transactions.

- (iii) Policies for hedging and /or mitigating risk and strategies and processes for monitoring the continuing effectiveness of hedges/ mitigants:

IRS is undertaken on the actual interest bearing underlying assets or liabilities. The notional principal amount and maturity of the hedge does not exceed the value and maturity of underlying asset/liability. The risk is monitored on the mark to market basis of the outstanding interest rate swap contracts and accordingly the effectiveness of the hedge is determined.

Collateral required upon entering into IRS is Nil. Notional principal amount of IRS multiplied by the relevant conversion factor and the respective risk weight of the counter party has been taken into account for determining the capital requirements.

ख)ब) प्रमात्रात्मक प्रकटीकरण/Quantitative Disclosures

(राशि करोड़ ₹ में) / (Amount in ₹ Crore)

क्र.सं. विवरण Sl.No.Particulars	2015-16		2014-15	
	मुद्रा व्युत्पन्न Currency Derivatives	ब्याज दर व्युत्पन्न Interest rate derivatives	मुद्रा व्युत्पन्न Currency Derivatives	ब्याज दर व्युत्पन्न Interest rate derivatives
1 व्युत्पन्न (आनुमानिक मूलधन राशि) Derivatives (Notional Principal Amount)			43291.83	1334.04
क)/a) बचाव के लिए / For hedging	34803.56	332.81	43291.83	462.98
ख)/b) क्रय-विक्रय के लिए /For trading	0.00	550.00	0.00	871.06
2 मार्केट टू मार्केट स्थिति / Marked to Market Positions				
क)/a) आस्ति (+) / Asset (+)	75.17	0.05	30.37	0.00
ख)/b) देयता (-) \ Liability (-)	5.59	-0.39	26.17	0.26
3 ऋण एक्सपोजर \ Credit Exposure	923.15	6.54	904.23	13.34
4 ब्याज दर में एक प्रतिशत परिवर्तन का संभावित प्रभाव (100*पीवी01) Likely impact of one percentage change in Interest rate (100*PV01)				
क)\ a) बचाव व्युत्पन्न पर \ on hedging derivatives				
अधिकतम \ Maximum	NA	3.37	NA	4.16
न्यूनतम \ Minimum	NA	-3.37	NA	-7.09
ख)\b) क्रय-विक्रय व्युत्पन्न पर \ on trading derivatives				
अधिकतम \Maximum	NA	-0.05	NA	-4.18
न्यूनतम \ Minimum	NA	-0.78	NA	3.46
5 वर्ष के दौरान 100*पीवी01 के अधिकतम और न्यूनतम निम्नलिखित पर पाए गए Maximum and Minimum of 100*PV01 observed during the year				
बचाव-व्यवस्था पर- \ on hedging				
अधिकतम \ Maximum	NA	6.74	NA	7.32
न्यूनतम \ Minimum	NA	3.36	NA	4.92
क्रय-विक्रय पर \ on trading				
अधिकतम \ Maximum	NA	-0.08	NA	-7.37
न्यूनतम \ Minimum	NA	-0.41	NA	-1.64

ग) ब्याज दर स्वाप के लिए अन्य प्रकटन

बैंक में निहित परिसंपत्तियों और देयताओं पर स्थिर से अस्थिर और अस्थिर से स्थिर ब्याज दर व्युत्पन्न लिए हैं। यदि काउंटर पार्टियों ने अपने दायित्व पूरे नहीं किए तो उपर्युक्त ब्याज दर स्वाप पर ₹1.58 करोड़ का नुकसान होगा। ब्याज दर स्वाप के संबंध में किए गए लेनदेन से ऋण जोखिम का संकेन्द्रण नहीं हुआ है क्योंकि काउंटर पार्टी बैंक है और एक्सपोजर अनुमत सीमा के भीतर है।

c) Other Disclosures for Interest Rate Swaps

The Bank has undertaken fixed to floating and floating to fixed interest rate swaps on underlying assets and liabilities. The loss of income on the above IRS will be Rs.1.58 Crores, in case counter-parties fail to fulfill their obligations. There is no concentration of credit risk arising from IRS transactions undertaken as the counter-parties are banks and the exposure is within the exposure limit permitted.

4.0 आस्ति गुणवत्ता / Asset Quality

4.1 अनर्जक आस्ति / Non-Performing Asset

(राशि करोड़ ₹ में / Amount in ₹ Crore)

मर्दे / Items	2015-16	2014-15
(i) निवल अग्रिम की तुलना में निवल अनर्जक आस्तियाँ (%) /Net NPAs to Net Advances(%)	9.09 %	4.30%
(ii) अनर्जक आस्तियाँ (सकल) में घट-बढ़/ Movement of NPAs (Gross)		
(क)/(a) प्रारंभिक शेष /(a) Opening Balance	10265.05	6621.37
(ख)/(b) वर्ष के दौरान परिवर्धन / Additions during the year	14942.35	7551.31
(ग)/(c) वर्ष के दौरान कमी /Reductions during the year :	4299.67	3907.63
(घ)/(d) अंतिम शेष / Closing Balance	20907.73	10265.05
(iii) अनर्जक आस्तियाँ (सकल) में घट-बढ़/Movement of Net NPAs		
(क)/(a) प्रारंभिक शेष /(a) Opening Balance	6330.58	3556.42
(ख)/(b) वर्ष के दौरान परिवर्धन /Additions during the year	14942.35	7551.31
(ग)/(c) वर्ष के दौरान कमी / Reductions during the year	4299.67	3907.63
(घ)/(d) Less: Adjustment for excess in value of netting item over Previous year *	5529.67	869.52
(ङ)/(e) अंतिम शेष / Closing Balance	11443.59	6330.58
(iv) अनर्जक आस्तियों के लिए प्रावधान में घट-बढ़ (मानक परिसंपत्तियों के लिए प्रावधान को छोड़कर) Movement of Provisions for NPAs (excluding provisions on standard Assets)		
(क)/(a) प्रारंभिक शेष /(a) Opening Balance	3257.13	2821.44
(ख)/(b) वर्ष के दौरान किए गए प्रावधान /Provisions made during the year	6318.17	1836.83
(ग)/(c) वर्ष के दौरान राइट-ऑफ/राइट-बैक /Write-off/ write-back during the year :	1573.23	1401.14
(घ)/(d) अंतिम शेष / Closing Balance	8002.07	3257.13
* निवल की गई मद का प्रारंभिक मूल्य / Opening value of Netting Item	3934.47	3064.95
निवल की गई मद का अंतिम मूल्य / Closing value of Netting Item	9464.14	3934.47
निवल की गई मर्दों के मूल्य में आधिक्य / Excess in value of Netting Items	(5529.67)	(869.52)

4.2 पुनर्संचित खातों का विवरण

दिनांक 31.03.2016 तक पुनर्संचित खातों का प्रकटीकरण

बैंक का नाम : यूको बैंक		पुनर्संचित खातों का प्रकटीकरण												कुल			(करोड़ ₹ में)				
क्र. सं.	वर्ष का अंत तक का विवरण	सीडीआर प्रणाली के अंतर्गत			एस्पानई श्रेणी पुनर्संचित प्रणाली के अंतर्गत			अन्य			कुल			कुल							
		मानक	अवमानक	संदिग्ध	मानक	अवमानक	संदिग्ध	मानक	अवमानक	संदिग्ध	मानक	अवमानक	संदिग्ध	मानक	अवमानक	संदिग्ध	हानि	कुल			
1	उद्योगिक/व्यापारिक/व्यक्तिगत/अन्य के पुनर्संचित खातों (प्रारंभिक अंक)	45	18	2	0	65	203	102	1	0	306	6816	59	0	0	6875	7064	179	3	0	7246
		5718.99	1089.24	45.52	0.00	6833.75	232.58	83.15	3.41	0.00	319.14	4844.21	394.00	0.00	0.00	5238.21	10795.78	1546.39	48.93	0.00	12391.10
		280.23	0.00	0.00	0.00	280.23	11.40	0.00	0.00	0.00	11.40	214.99	0.00	0.00	0.00	214.99	506.62	0.00	0.00	0.00	506.62
2	वर्ष के दौरान नए पुनर्संचित	1	1	0	0	2	1	1	0	0	2	1461	18	0	0	1479	1463	20	0	0	1483
		318.19	10.65	0.00	0.00	328.84	1.68	2.25	0.00	0.00	3.93	567.33	2.45	0.00	0.00	569.78	887.20	15.35	0.00	0.00	902.55
		15.91	0.00	0.00	0.00	15.91	0.08	0.00	0.00	0.00	0.08	27.80	0.12	0.00	0.00	27.92	43.79	0.12	0.00	0.00	43.91
3	वित्तीय वर्ष के दौरान पुनर्संचित मानक श्रेणी में उद्योग	0	0	0	0	0	0	0	0	0	0	5	-5	0	0	0	5	-5	0	0	0
		0.00	0.00	0.00	0.00	0.00	0.00	0.00	0.00	0.00	0.00	28.73	-28.73	0.00	0.00	0.00	28.73	-28.73	0.00	0.00	0.00
		0.00	0.00	0.00	0.00	0.00	0.00	0.00	0.00	0.00	0.00	1.41	-1.41	0.00	0.00	0.00	1.41	-1.41	0.00	0.00	0.00
4	पुनर्संचित मानक अंशिम जिन पर वित्तीय वर्ष के प्रारंभ / जोखिम भार नहीं रहा गया अतः अगले वित्तीय वर्ष के प्रारंभ में उन्हें पुनर्संचित मानक अंशिम के रूप में दिखाने की जरूरत नहीं है	-3	0	0	0	-3	-134	0	0	0	-134	-2388	0	0	0	-2388	-2525	0	0	0	-2525
		-207.11	0.00	0.00	0.00	-207.11	-43.88	0.00	0.00	0.00	-43.88	-281.29	0.00	0.00	0.00	-281.29	-532.28	0.00	0.00	0.00	-532.28
		-10.36	0.00	0.00	0.00	-10.36	-2.19	0.00	0.00	0.00	-2.19	0.00	0.00	0.00	0.00	0.00	-12.55	0.00	0.00	0.00	-12.55

Disclosure of Restructured Accounts as on 31-03-2016

NAME OF THE BANK: UCO Bank

Sl No	Type of Restructuring → Asset Classification → Details ↓	Under CDR Mechanism				Under SME Debt Restructuring Mechanism				Others				Total																
		Standard	Sub-Standard	Doubtful	Loss	Standard	Sub-Standard	Doubtful	Loss	Standard	Sub-Standard	Doubtful	Loss	Standard	Sub-Standard	Doubtful	Loss	Total												
5	No. of borrowers Amount of restructured accounts outstanding during the FY Provision thereon	-26	19	7	0	0	0	0	-14	9	4	1	0.00	-4100	4068	32	0	0	-6118.81	5074.80	1042.41	1.60	0.00	0.00	0.00	0.00	0.00	0.00	0.00	
6	Write-offs of restructured accounts during the FY Amount outstanding No. of borrowers	0.00	0.00	0.00	0.00	0.00	0.00	0.00	0.00	0.00	0.00	0.00	0.00	0.00	0.00	0.00	0.00	0.00	-303.51	251.83	51.60	0.08	0.00	0.00	0.00	0.00	0.00	0.00	0.00	0.00
7	Restructured Accounts as on March 31 of the FY (closing figures)*	2237.77	4243.06	573.18	0.00	7054.01	54.37	207.66	12.89	276.52	3058.30	2157.09	505.27	0.00	5350.44	6607.81	1091.34	1.60	13051.19	267.53	0.00	0.00	0.00	0.00	0.00	0.00	0.00	0.00	0.00	0.00

*Excluding the figures of Standard Restructured Advances which do not attract higher provisioning or risk weight (if applicable).

4.3 आरिष्ठ पुनर्संरचना के लिए प्रतिभूतिकरण/पुनर्संरचना कंपनियों को बेची गई वित्तीय आरिष्ठियों के ब्योरे

Details of financial assets sold to Securitization / Reconstruction Companies for Asset Reconstruction

(राशि करोड़ ₹ में / Amount in ₹ Crore)

मर्दे / Item	2015-2016	2014-15
(i) खातों की संख्या / No. of accounts	10	51
(ii) कुल बकाया राशि Aggregate Balance Outstanding	542.52	483.77
(iii) कुल प्रावधान / Aggregate Provision	175.08	265.89
(iv) एससी/आरसी को बेचे गए खातों का कुल मूल्य (प्रावधान को छोड़कर) (II-III-एफआईटीएल*) Aggregate value (net of provisions) of accounts sold to SC/RC (II-III-FITL*)	282.95	217.88
(v) कुल प्रतिफल / Aggregate consideration	253.05	409.45
(vi) पूर्व के वर्षों में अंतरित खातों की बावत वसूले गए अतिरिक्त प्रतिफल Additional consideration realized in respect of accounts transferred in earlier years	55.97	141.19
VII. निवल बही मूल्य से अधिक कुल लाभ / हानि # Aggregate gain/(loss) over net book Value #	(41.20)	191.57

* मार्च 16 की बिक्री के लिए एफआईटीएल शेष ₹84.49 करोड़ है।

* FITL balance is ₹ 84.49 crores for Mar'16 sale.

वित्तीय वर्ष 2015-16 में एनबीवी पर पाए गए ₹11.30 करोड़ के बिक्री अतिरेक का हिसाब नहीं दिया गया है क्योंकि नकद 31.03.2016 तक प्राप्त नहीं हुआ।

₹ 11.30 crores excess of sale consideration over NBV in F.Y. 2015-16 is not accounted for, as cash has not been realized till 31.03.2016.

नोट - वित्तीय वर्ष 2015-16 में एससी/आरसी को एनपीए की बिक्री के कारण हुई हानि को दो वर्षों का अवधि विस्तार दिया गया है। एससी/आरसी को एनपीए की बिक्री पर हुई आस्थगित हानि के लिए 31.03.2016 को ₹33.55 करोड़ की राशि बकाया है।

Note - Loss on account of sale of NPA to SC/RC for the financial year 2015-16 has been spread over the period of two years. An amount of ₹ 33.55 crore is outstanding as on 31.03.2016 for deferred loss on sale of NPA to SC/RC.

4.4 खरीदी गई/बेची गई अनर्जक वित्तीय आरिष्ठियों के ब्योरे/ Details of Non performing financial assets purchased/sold

अ/आ. खरीदी गई अनर्जक वित्तीय आरिष्ठियों के ब्योरे/Details of Non performing financial assets purchased:

(राशि करोड़ ₹ में / Amount in ₹ Crore)

विवरण / Particulars	2015-16	2014-15
1. (क) वर्ष के दौरान खरीदे गए खातों की संख्या (a) No. of accounts purchased during the year	शून्य/Nil	शून्य/Nil
(ख)/(b) कुल बकाया/Aggregate Outstanding	—	—
2. (क) उपर्युक्त में से वर्ष के दौरान पुनर्संरचित खातों की संख्या / (a) Of these, number of accounts restructured during the year	—	—
(ख)/(b) कुल बकाया/Aggregate Outstanding	—	—

अ/ब. बेची गई अनर्जक वित्तीय आरिष्ठियों के ब्योरे/Details of Non performing financial assets sold:

(राशि करोड़ ₹ में / Amount in ₹ Crore)

विवरण / Particulars	2015-16	2014-15
1. बेचे गए खातों की संख्या / No. of Accounts sold	शून्य/Nil	शून्य/Nil
2. कुल बकाया / Aggregate Outstanding	शून्य/Nil	शून्य/Nil
3. कुल प्रतिफल प्राप्त / Aggregate consideration received	शून्य/Nil	शून्य/Nil

4.5 प्रतिभूति प्राप्तियों में निवेश का ब्योरा /Details of Investment in Security Receipts:

(राशि करोड़ ₹ में / Amount in ₹ Crore)

Particulars विवरण	बैंक द्वारा बिक्री किए गए एनपीए द्वारा नीचे दिए अनुसार समर्थित Backed by NPAs sold by the bank as underlying		गैर-बैंकिंग कंपनियों के द्वारा बिक्री किए गए एनपीए द्वारा नीचे दिए अनुसार समर्थित Backed by NPAs sold by other banks/ financial institutions/non banking financial companies as underlying		Total कुल	
	गत वर्ष Previous Year	चालू वर्ष Current Year	गत वर्ष Previous Year	चालू वर्ष Current Year	गत वर्ष Previous Year	चालू वर्ष Current Year
Book Value of Investment in Security Receipts	1254.53	1402.56	0.00	0.00	1254.53	1402.56

4.6 मानक आस्तियों पर प्रावधान / Provisions on Standard Assets

(राशि करोड़ ₹ में / Amount in ₹ Crore)

मदें / Item	2015-16	2014-15
मानक आस्तियों हेतु प्रावधान / Provisions towards Standard Assets	681.50	971.07

5.0 कारोबार अनुपात / Business Ratios

मदें / Items	2015-16	2014-15
(i) कार्यकारी निधियों के प्रतिशत के रूप में ब्याज आय(%) / Interest Income as a percentage to Working Funds (%)	8.29	8.19
(ii) कार्यकारी निधियों के प्रतिशत के रूप में ब्याजेतर आय(%) / Non-interest income as a percentage to Working Funds(%)	0.71	0.85
(iii) कार्यकारी निधियों के प्रतिशत के रूप में परिचालन आय(%) / Operating Profit as a percentage to Working Funds(%)	1.61	2.08
(iv) आस्तियों पर आय / Return on Assets (%)	-1.25	0.48
(v) प्रति कर्मचारी कारोबार (जमा व अग्रिम) (करोड़ ₹ में) / Business (Deposits plus advances) per employee (₹ in Crore)	12.68	13.77
(vi) प्रति कर्मचारी लाभ (लाखों ₹ में) / Profit per employee (₹ in lakh)	-11.29	4.82

6.0 आस्तित्व देयता प्रबंध-दिनांक 31.03.2016 को आस्तियों एवं देयताओं की कुछ मदों की परिपक्वता का स्वरूप

6.0 Asset Liability Management - Maturity-pattern of certain items of asset and liabilities as on 31.03.2016

(राशि करोड़ ₹ में / Amount in ₹ Crore)

विवरण	1दिन	2 से 7 दिन तक	8 से 14 दिन तक	15 से 28 दिन तक	29 दिन से 3 माह तक	3 माह से अधिक से लेकर 6 माह तक	6 माह से अधिक से लेकर 1 वर्ष तक	1 वर्ष अधिक से लेकर 3 वर्ष तक	3 वर्ष तक अधिक से लेकर 5 वर्ष तक	5 वर्ष से आधिक	कुल
PARTICULARS	Day 1	2 to 7 days	8 to 14 days	15 to 28 days	29 days and up to 3 months	Over 3 months and up to 6 months	Over 6 months and up to 1 year	Over 1 year and up to 3 years	Over 3 years and up to 5 years	Over 5 years	Total
जमा/Deposits अग्रिम सकल / Advances Gross	429.27	3,551.27	3,492.21	5,230.18	27,216.06	33,019.39	40,078.58	38,081.12	10,460.52	45,559.65	2,07,118.24
निवेश सकल Investments Gross	2,080.06	1,525.48	3,621.32	2,909.26	13,280.00	9,841.82	10,046.97	10,695.50	11,716.35	69,791.38	1,35,508.13
उधार/Borrowings	4.79	175.91	283.68	469.30	1,374.66	2,273.06	2,131.55	9,675.20	6,625.58	61,498.50	84,512.22
विदेशी मुद्रा आस्तियां Foreign Currency Assets	91.81	7,163.28	2,762.64	331.28	861.04	902.54	801.89	367.60	1,341.58	2,616.78	17,240.44
विदेशी मुद्रा देयताएं Foreign Currency Liabilities	2457.01	826.60	338.39	733.43	5433.61	6318.19	5603.85	2,262.46	1,226.13	2,166.54	27366.21
	901.11	925.18	466.62	1,631.23	6,346.36	3,537.08	6,696.73	5,445.16	1,538.95	3,937.26	31,425.67

7.0 एक्सपोजर/Exposure:

7.1 स्थावर-संपदा क्षेत्र को ऋण/Exposure to Real Estate Sector

(राशि करोड़ ₹ में/Amount in ₹ Crore)

विवरण/Category	2015-16	2014-15
क/अ) प्रत्यक्ष एक्सपोजर / Direct exposure		
(i) आवासीय संपत्ति बंधक - ऐसी आवासीय संपत्ति को बंधक रखकर दिए गए पूर्णतः प्रतिभूत उधार जो उधारकर्ता के दखल में है या होगी या जो किराए पर दी गई हो (प्राथमिकताप्राप्त क्षेत्र अग्रिम में शामिल करने योग्य वैयक्तिक आवास ऋण अलग से दर्शाए जाएं) Residential Mortgages – Lending fully secured by mortgages on residential property that is or will be occupied by the borrower or that is rented; (Individual housing loans eligible for inclusion in priority sector advances may be shown separately);	14160.43 7581.79	11946.72 6475.49
(ii) वाणिज्यिक स्थावर संपदा वाणिज्यिक स्थावर संपदा को (कार्यालय भवन, खुदरा कारोबार का स्थान, बहु-उद्देशीय वाणिज्यिक परिसर, बहु-परिवार आवासीय भवन, बहु-किराए वाले वाणिज्यिक परिसर, उद्योग या वेयर हाउस के लिए खाली स्थान, भूमि अधिग्रहण, विकास एवं विनिर्माण, आदि) बंधक रखकर दिए गए प्रतिभूत उधार। एक्सपोजर में गैर-निधि आधारित (एनएफबी) सीमा भी शामिल है। Commercial Real Estate – Lending secured by mortgages on commercial real estate's (office buildings, retail space, multi-purpose commercial premises, multi-family residential buildings, multi-tenanted commercial premises, industrial or warehouse space, land acquisition, development and construction, etc.). Exposure would also include non-fund based (NFB) limits;	854.27	965.07
(iii) बंधक समर्थित प्रतिभूति (एमबीएस) एवं अन्य प्रतिभूत ऋणों में निवेश Investments in Mortgage Backed Securities (MBS) and other securitized exposures -		
क/अ.आवासीय / Residential,	0.00	0.15
ख/ब.वाणिज्यिक स्थावर संपदा / Commercial Real Estate.	0.00	0.00
ख/ब) अप्रत्यक्ष ऋण/Indirect Exposure राष्ट्रीय आवास बैंक (एनएचबी) एवं हाउसिंग फाइनेंस कंपनियों (एचएफसी) को निधि आधारित एवं गैर-निधि आधारित ऋण Fund based and non-fund based exposures on National Housing Bank (NHB) and Housing Finance Companies (HFCs).	1484.31	1430.51
स्थावर-संपदा क्षेत्र को कुल ऋण (क+ख)/Total Exposure to Real Estate Sector (a+b)	16499.01	14342.45

7.2 पूंजी बाजार को एक्सपोजर/Exposure to Capital Market

(राशि करोड़ ₹. में / Amount in ₹ Crore)

	विवरण/Particulars	2015-16	2014-15
(i)	ऐसे इक्विटी शेयरों, परिवर्तनीय बांडों, परिवर्तनीय डिबेंचरों और इक्विटी अभिमुख म्यूचुअल फंड के यूनितों में प्रत्यक्ष निवेश, जिसकी आधारभूत निधि का पूर्णतः निवेश कार्पोरेट ऋण में न किया गया हो; Direct investment in equity shares, convertible bonds, convertible debentures and units of equity-oriented mutual funds the corpus of which is not exclusively invested in corporate debt;	493.95	487.12
(ii)	शेयरों (आईपीओ/ईएसओपी सहित), परिवर्तनीय बांडों, परिवर्तनीय डिबेंचरों और इक्विटी अभिमुख म्यूचुअल फंडों के यूनितों में निवेश हेतु व्यक्तियों को शेयर/बांड/डिबेंचर या अन्य प्रतिभूतियों के प्रति या निर्बंध आधार पर अग्रिम; advances against shares/ bonds/debentures or other securities or on clean basis to individuals for investment in shares (including IPOs/ESOPs), convertible bonds, convertible debentures, and units of equity-oriented mutual funds;	0.00	0.00
(iii)	किन्हीं अन्य प्रयोजनों के लिए अग्रिम, जहां शेयर या परिवर्तनीय बांड या परिवर्तनीय डिबेंचर या इक्विटी अभिमुख म्यूचुअल फंडों के यूनितों को प्राथमिक प्रतिभूति माना जाता है; advances for any other purposes where shares or convertible bonds or convertible debentures or units of equity oriented mutual funds are taken as primary security;	0.00	0.00
(iv)	किन्हीं अन्य प्रयोजन के लिए उस सीमा तक अग्रिम, जो शेयर या परिवर्तनीय बांड या परिवर्तनीय डिबेंचर या इक्विटी अभिमुख म्यूचुअल फंड के यूनितों की संपार्श्विक प्रतिभूति द्वारा प्रतिभूत हो यानी जहां शेयर/परिवर्तनीय बांड, परिवर्तनीय डिबेंचर/इक्विटी अभिमुख म्यूचुअल फंड के यूनित से भिन्न प्राथमिक प्रतिभूति अग्रिम को पूरी तरह संरक्षित न करती हो; advances for any other purposes to the extent secured by the collateral security of shares or convertible bonds or convertible debentures or units of equity oriented mutual funds i.e. where the primary security other than shares/convertible bonds/ convertible debentures/units of equity oriented mutual funds does not fully cover the advances;	0.00	0.00
(v)	शेयर दलालों को दिए जाने वाले प्रतिभूत एवं अप्रतिभूत अग्रिम तथा शेयर दलालों एवं शेयर संतुलनकर्ताओं की ओर से जारी गारंटी; secured and unsecured advances to stockbrokers and guarantees issued on behalf of stockbrokers and market makers;	20.21	22.14
(vi)	संसाधन जुटाने की प्रत्याशा में नई कंपनियों की इक्विटी में प्रवर्तक के अंशदान को पूरा करने के लिए शेयर/बांड/डिबेंचर या अन्य प्रतिभूतियों के प्रति या निर्बंध आधार पर कंपनियों को संस्वीकृत ऋण; loans sanctioned to corporate against the security of shares /bonds/ debentures or other securities or on clean basis for meeting promoter's contribution to the equity of new companies in anticipation of raising resources;	0.00	0.00
(vii)	प्रत्याशित इक्विटी प्रवाह/निर्गम के प्रति कंपनियों को दिए गए पूरक ऋण; bridge loans to companies against expected equity flows/issues;	0.00	0.00
(viii)	शेयर या परिवर्तनीय बांड या परिवर्तनीय डिबेंचर या इक्विटी अभिमुख म्यूचुअल फंड के यूनितों के प्राथमिक निर्गम की बावत बैंकों द्वारा की गई हामीदारी प्रतिबद्धता; underwriting commitments taken up by the banks in respect of primary issue of shares or convertible bonds or convertible debentures or units of equity oriented mutual funds;	0.00	0.00
(ix)	मार्जिन ट्रेडिंग के लिए शेयर दलालों को वित्तपोषण/financing to stockbrokers for margin trading;	0.00	0.00
(x)	वेंचर कैपिटल फंड (रजिस्ट्रीकृत एवं अरजिस्ट्रीकृत दोनों) सभी एक्सपोजर all exposures to Venture Capital Funds (both registered and unregistered)	194.50	194.50
	पूंजी बाजार को कुल एक्सपोजर /Total exposure to Capital Market	708.66	703.76

7.3 जोखिम श्रेणीवार कंट्री एक्सपोजर / Risk Category wise Country Exposure

(राशि करोड़ ₹ में / Amount in ₹ Crore)

जोखिम श्रेणी Risk Category	31 मार्च, 2016 की स्थिति के अनुसार ऋण (निवल) Exposure (net) as at 31 st March 2016	31 मार्च, 2016 की स्थिति के अनुसार किया गया प्रावधान Provision held as at 31 st March 2016	31 मार्च, 2015 की स्थिति के अनुसार ऋण (निवल) Exposure (net) as at 31 st March 2015	31 मार्च, 2015 की स्थिति के अनुसार किया गया प्रावधान Provision held as at 31 st March 2015
नगण्य/Insignificant	7232.75	—	6662.44	--
कम/Low	3083.39	—	3559.68	--
सामान्य/Moderate	7.60	—	1.22	--
अधिक/High	0.00	—	4.31	--
अत्यधिक/Very High	0.00	—	0.00	--
सीमित/Restricted	0.00	—	0.00	--
ऋणोत्तर/Off-credit	0.00	—	0.00	--
कुल/Total	10323.74	—	10227.65	--

दिनांक 31.03.2016 की स्थिति के अनुसार बैंक की कुल आस्तियों के आधार पर कंट्री एक्सपोजर के मद में प्रावधान शून्य है। बैंक ने 31 मार्च, 2016 की स्थिति के अनुसार अपने देश से भिन्न देशों में दिए गए ऋणों की जांच की है। प्रत्येक देश में बैंक का निवल निधिक एक्सपोजर उसकी आस्तियों के 1% से कम है।

Based on the total assets of the Bank as on 31.03.2016, the provision requirement on account of Country Exposure is ₹ Nil. The Bank has taken a stock of its exposure in countries other than the home country as on 31st March, 2016. The Bank's net funded exposure in each country is below 1% of its assets.

7.4 बैंक द्वारा अतिक्रमित एकल उधारकर्ता ऋणसीमा (एसबीएल), समूह उधारकर्ता ऋण सीमा (जीबीएल) के ब्योरे

7.4 Details of Single Borrower Limit (SBL), Group Borrower Limit (GBL) exceeded by the bank.

(अ) बैंक द्वारा अतिक्रमित एकल उधारकर्ता ऋण सीमा - शून्य

A. Single Borrower Limit exceeded by the Bank:- Nil

(राशि करोड़ ₹ में / Amount in ₹ Crore)

क्रमांक Sl. No	उधारकर्ता का नाम Name of the Borrower	एक्सपोजर की उच्चतम सीमा Exposure Ceiling	संस्वीकृत ऋण Limit sanctioned	अविध, जिसके दौरान ऋण सीमा का अतिक्रमण हुआ Period during which limit exceeded	कॉलम 5 में उल्लिखित अवधि के दौरान जितनी राशि का अतिक्रमण हुआ Amount exceeded during the period in col.5	बोर्ड की संस्वीकृति का ब्योरा Board sanction details	31.03.16 के अनुसार स्थिति Position as on 31.03.16
1	2	3	4	5	6	7	8
-	-	-	-	-	-	-	-

(आ) बैंक द्वारा अतिक्रमित समूह उधारकर्ता सीमा - शून्य

B. Group Borrower Limit exceeded by the Bank:- Nil

7.5 अप्रतिभूत अग्रिम/Unsecured Advances

(राशि करोड़ ₹. में / Amount in ₹ Crore)

विवरण/Particulars	31 मार्च, 2016 की स्थिति के अनुसार/As at 31st March 2016
बैंक के कुल अप्रतिभूत अग्रिम Total Unsecured Advances of the Bank	8150.29
क) जिनमें से अमूर्त प्रतिभूतियों यथा राइट्स, लाइसेंस, प्राधिकार आदि पर भार के प्रति बकाया अग्रिम की राशि a) Of which amount of advances outstanding against charge over intangible securities such as rights, licences, authority etc	0.00
ख) ऐसी अमूर्त प्रतिभूतियों का आनुमानिक मूल्य b) The estimated value of such intangible securities	0.00

8. विविध

8.1 आयकर के लिए किए गए प्रावधान की राशि

विवरण/Particulars	31.03.2016	31.03.2015
आयकर के लिए प्रावधान/Provision for Income Tax		
भारत में/In India	शून्य/Nil	426.03
भारत के बाहर/Outside India	20.09	18.03

8.2 भा.रि. बैंक द्वारा अधिरोपित शास्तियों का प्रकटन

भारतीय रिजर्व बैंक ने बैंकिंग विनियमन अधिनियम, 1949 की धारा 46(4) के अधीन बैंक पर कोई शास्ति अधिरोपित नहीं की है।

9.0. लेखा मानक के अनुसार प्रकटन अपेक्षाएं

9.1 अवधि के लिए निवल लाभ या हानि, अवधि पूर्व मदें तथा लेखा नीतियों में परिवर्तन (एएस-5)

लाभ-हानि लेखा में कोई 'अवधि पूर्व मद' शामिल नहीं की गई है, जिसे भा.रि. बैंक के दिशानिर्देशों के साथ पठित आईसीएआई द्वारा जारी एएस-5 के अनुसार प्रकट किया जाना अपेक्षित है।

9.2 राजस्व को मान्यता (एएस-9):

राजस्व को मान्यता लेखांकन मानक (एएस-9) और अनुसूची-17 की लेखांकन नीति सं. 9 के अनुसार दी गई है।

9.3 एएस-15-कर्मचारी हितलाभ :

कर्मचारी हितलाभ यानी पेंशन, उपदान, छुट्टी का नकदीकरण, बीमारी छुट्टी, एलएफसी/एलटीसी, सेवानिवृत्त एवं सेवारत निदेशकों आदि तथा उनके परिवार के सदस्यों के लिए चिकित्सा सुविधा, आदि हेतु संशोधित लेखा मानक (एएस-15) के अनुसार प्रावधान किया गया है।

चालू वर्ष की देयताओं के लिए लाभ एवं हानि खाते में रु 1572.61 करोड़ की राशि सुरक्षित की गई है। जहाँ तक अधिनियम के अंतर्गत पेंशन विकल्प को पुनः शुरू करने और उपदान राशि को बढ़ाने के फलस्वरूप परिशोधन हेतु उत्पन्न देयता की बात है, ऐसी राशि को पाँच वर्षों में समायोजित किया गया (भारतीय रिजर्व बैंक के परिपत्र क्रमांक डीबीओडी. बीपी.बीसी 80.21.04.018/2010-11 दिनांक 09.02.2011 में दिए गए दिशानिर्देशों के अनुसार)।

8. Miscellaneous

8.1 Amount of Provision made for Income Tax

(राशि करोड़ ₹ में / Amount in ₹ Crore)

8.2 Disclosure of penalties imposed by RBI.

Reserve Bank of India has not imposed any penalty on the Bank u/s 46(4) of the Banking regulation Act, 1949

9.0. Disclosures Requirement as per Accounting Standards:

9.1 Net Profit or Loss for the period, prior period items and changes in accounting policies (AS-5):

There is no material "prior period item" included in Profit & Loss account required to be disclosed as per AS – 5 issued by ICAI read with RBI guidelines.

9.2 Revenue Recognition (AS-9):

Revenue is recognized as per Accounting Standard (AS-9) and Accounting policy No. 9 of Schedule -17.

9.3 AS - 15 –Employee Benefits

Provision for Employee Benefits viz. Pension, Gratuity, Leave Encashment, Sick Leave, LFC/LTC, medical benefits to retired and in service Directors and their family members etc. has been made as per Revised Accounting Standard (AS) -15.

A sum of Rs. 1572.61 Crore has been charged to Profit and Loss Account towards current year's liabilities. As far as liability on account of amortization due to reopening of pension option and enhancement of gratuity limit under the Act, the amount was adjusted in five years (As per RBI guidelines as enumerated in circular no. DBOD.BP.BC.80.21.04.018/2010-11 dated 09.02.2011) ended on 31.03.2015.

प्रारंभिक एवं अंतिम दायित्व-शेष का मिलान : / Reconciliation of opening and closing balances of obligations:

(राशि करोड़ ₹ में / ₹ in Crore)

निधिक/FUNDED			अनिधिक/UNFUNDED			
	पेंशन Pension	उपदान Gratuity	छुट्टी का नकदीकरण Leave Encashment	एलएफसी/ एलटीसी LFC/ LTC	बीमारी छुट्टी Sick Leave	निदेशकों को चिकित्सा प्रसुविधा Med. Benefits to Directors
प्रारंभिक दायित्व Opening Obligation	5293.58	802.29	363.40	30.53	10.93	0.48
चालू सेवा लागत Current Service Cost	499.65	39.42	66.31	0.00	2.45	0.00
ब्याज लागत Interest Cost	393.86	56.38	29.07	2.44	0.87	0.04
प्रदत्त हितलाभ Benefit Paid	(740.57)	(195.09)	0.00	0.00	0.00	0.00
बीमांकिक हानि/(लाभ) Actuarial Loss/(Gain)	856.09	80.22	(83.17)	(1.07)	(2.23)	0.21
अंतिम दायित्व Closing Obligation	6302.61	783.22	375.61	31.90	12.02	0.73

प्रारंभिक एवं अंतिम योजना आस्ति शेष का मिलान / Reconciliation of opening and closing balances of plan assets:

(राशि करोड़ ₹ में / ₹ in Crore)

	पेंशन/Pension	उपदान/Gratuity
योजना आस्तियों का प्रारंभिक मूल्य Opening Value of Plan Assets	5162.62	800.29
योजना आस्तियों पर प्रत्याशित प्रतिफल Expected Return on Plan Assets	462.05	71.23
अंशदान Contributions	1004.67	85.21
प्रदत्त हितलाभ Benefits Paid	(740.57)	(195.09)
बीमांकिक लाभ/(हानि) Actuarial Gain/(Loss)	(158.56)	(6.77)
योजना आस्तियों का अंतिम मूल्य Closing Value of Plan Assets	5730.21	754.87

समाधानकृत बीमांकिक लाभ/हानि/Actuarial Gain/Loss Reconciled

(राशि करोड़ ₹ में / ₹ in Crore)

	पेंशन Pension	उपदान Gratuity	छुट्टी का नकदीकरण Leave Encashment	एलएफसी/ एलटीसी LFC / LTC	बीमारी छुट्टी Sick Leave	निदेशकों को चिकित्सा प्रसुविधा Medical Benefits to Directors
वर्ष में बीमांकिक हानि/ (लाभ)- दायित्व Actuarial Loss/(Gain) for the Year - Obligation	856.09	80.22	(83.17)	(1.07)	(2.23)	0.21
वर्ष में बीमांकिक लाभ/ (हानि) - योजना आस्ति Actuarial Gain/(Loss) for the Year - Plan Asset	(158.56)	(6.77)	0.00	0.00	0.00	0.00
वर्ष में कुल हानि/(लाभ) Total Loss /(Gain) for the Year	1014.65	86.99	(83.17)	(1.07)	(2.23)	0.21
बीमांकिक हानि/(लाभ) वर्ष में मान्यता प्राप्त Actuarial Loss/(Gain) Recognised in the Year	1014.65	86.99	(83.17)	(1.07)	(2.23)	0.21

लाभ-हानि लेखा विवरण में मान्यता प्राप्त व्यय/Expenses Recognized in Statement of Profit & Loss Account

(राशि करोड़ ₹ में / ₹ in Crore)

	पेंशन Pension	उपदान Gratuity	छुट्टी का नकदीकरण Leave Encashment	एलएफसी/ एलटीसी LFC / LTC	बीमारी छुट्टी Sick Leave	निदेशकों को चिकित्सा प्रसुविधा Medical Benefits to Directors
चालू सेवा लागत Current Service Cost	499.65	39.42	66.31	0.00	2.45	0.00
ब्याज लागत Interest Cost	393.86	56.38	29.07	2.44	0.87	0.04
पूर्व सेवाओं की लागत Past Service Cost	0.00	0.00	0.00	0.00	0.00	0.00
योजना आस्ति पर प्रत्याशित प्रतिफल Expected Return on Plan Asset	462.05	71.23	0.00	0.00	0.00	0.00
वर्ष में मान्यता प्राप्त शुद्ध बीमांकिक हानि/(लाभ) Net Actuarial Loss/ (Gain) Recognized in the Year	1014.65	86.99	(83.17)	(1.07)	(2.23)	0.21
लाभ/हानि लेखा में मान्यता प्राप्त व्यय Expenses Recognized in Statement of Profit/Loss	1446.11	111.56	12.21	1.37	1.10	0.25

तुलन-पत्र में मान्यता प्राप्त राशि/Amounts Recognized in the Balance Sheet

(राशि करोड़ ₹ में / ₹ in Crore)

	पेंशन Pension	उपदान Gratuity	छुट्टी का नकदीकरण Leave Encashment	एलएफसी/ एलटीसी LFC / LTC	बीमारी छुट्टी Sick Leave	निदेशकों को चिकित्सा प्रसुविधा Medical Benefits to Directors
31.03.2016 की स्थिति के अनुसार दायित्व का वर्तमान मूल्य Present Value of Obligations as at 31.03.2016	6302.61	783.22	375.61	31.90	12.02	0.73
31.03.2015 की स्थिति के अनुसार योजना आस्तियों का उचित मूल्य/प्रावधान की राशि Fair Value of Plan Assets/Amount of Provision held as at 31.03.2015	5730.21	754.87	363.40	30.53	10.93	0.48
तुलन-पत्र में मान्यता प्राप्त निवल देयता/(आस्ति) Net Liability/(Asset) recognized in the Balance Sheet	572.40	28.35	12.21	1.37	1.09	0.25

निवेश के ब्योरे :

Investment Details:

- क) उपदान निधि के लिए भारतीय जीवन बीमा निगम में निवेश - 100%
ख) पेंशन निधि की बावत उचित मूल्य के प्रतिशत के रूप में योजना आस्तियों
की प्रमुख श्रेणियाँ

- a) Investment with LIC of India for Gratuity Fund - 100%
b) Major Categories of Plan assets as percentage of Fair Value
in respect of Pension Fund

ईक्विटी /Equities	0%
नियत आय एवं ऋण प्रतिभूतियाँ Fixed income & debt securities	20.00%
विशेष जमा Special Deposit	0%
अन्य आस्तियाँ एन्युटी कांटेक्टर Other Assets / Annuity contractor	80.00%
कुल/Total	100.00%

मूल बीमाकिक अनुमान / Principal Actuarial Assumptions :

मृत्यु दर तालिका/Mortality Rate Table	जीवन बीमा निगम/LICI (1994-96)
अधिवर्षिता आयु/Superannuation Age	60 वर्ष/60 Years
समयपूर्व सेवानिवृत्ति और विकलांगता/Early Retirement & Disablement	10 प्रतिवर्ष प्रति हजार / 10 Per Thousand Per Annum 45 वर्ष की आयु से अधिक के 6 / 6 Above age 45 29 एवं 45 वर्ष के बीच के 3 / 3 between 29 and 45 29 वर्ष से कम आयु के 1 / 1 below age 29
रियायती दर/Discount Rate	8.00 %
मुद्रास्फीति दर/Inflation Rate	5.25 %
योजना आस्ति पर प्रतिफल/Return on Plan Asset	8.95% (पेंशन हेतु/For Pension) 8.90% (उपदान हेतु/For Gratuity)
शेष सक्रिय जीवन/Remaining Working Life	शेष सक्रिय जीवन 6 वर्ष पेंशन में / 14 वर्ष उपदान में 6 Years in Pension / 14 Years in Gratuity
प्रयुक्त सूत्र/Formula Used	अनुमानित यूनिट क्रेडिट पद्धति/Projected Unit Credit Method

9.4 सेगमेंट रिपोर्टिंग / Segment Reporting (AS- 17)

भाग-अ : कारोबार सेगमेंट / Part A: Business Segment

(राशि करोड़ ₹ में / Amount in ₹ Crore)

कारोबार सेगमेंट Business Segment	ट्रेजरी Treasury		कारपोरेट/होलसेल बैंकिंग Corporate/Wholesale Banking		रिटेल बैंकिंग Retail Banking		अन्य बैंकिंग परिचालन Other Banking Operations		योग Total	
	चालू वर्ष Current Year	पिछला वर्ष Previous Year	चालू वर्ष Current Year	पिछला वर्ष Previous Year	चालू वर्ष Current Year	पिछला वर्ष Previous Year	चालू वर्ष Current Year	पिछला वर्ष Previous Year	चालू वर्ष Current Year	पिछला वर्ष Previous Year
रसीदी Revenue	7296.64	6714.59	8032.30	9633.94	4778.52	4967.2	49.82	46.82		21362.54
परिणाम Result	1422.09	2084.08	1367.14	1809.91	764.34	969.41	49.82	46.82		4910.22
अनाबंटित व्यय Unallocated Expenses										0.00
परिचालन लाभ Operating Profit										4910.22
आयकर Income Tax										444.06
असामान्य लाभ/हानि Extraordinary Profit/Loss	0.00	0.00	0.00	0.00	0.00	0.00	0.00	0.00	0.00	0.00
निवल लाभ Net Profit										1137.80
अन्य सूचना Other Information										
सेगमेंट आस्तियां Segment Assets	112913.65	94111.98	82364.01	100469.03	49604.87	51335.9	0.00	0.00		245916.91
अनाबंटित आस्तियां Unallocated assets										0.00
कुल आस्तियां Total Assets										245916.91
सेगमेंट देयताएं Segment Liabilities	95508.97	72941.6	93226.57	114480.21	56146.99	58495.1	0.00	0.00		245916.91
अनाबंटित देयताएं Unallocated Liabilities										0.00
कुल देयताएं Total Liabilities										245916.91

भाग-आ : भौगोलिक सेगमेंट / Part B: Geographic segment

(राशि करोड़ ₹ में / Amount in ₹ Crore)

विवरण/Particulars	देशी/Domestic		अंतरराष्ट्रीय/International		योग/Total	
	चालू वर्ष Current Year	पिछला वर्ष Previous Year	चालू वर्ष Current Year	पिछला वर्ष Previous Year	चालू वर्ष Current Year	पिछला वर्ष Previous Year
राजस्व/Revenue	19596.63	20791.50	560.65	571.04	20157.28	21362.54
आस्तियां/Assets	221963.64	221112.82	22918.89	24804.09	244882.53	245916.91

9.5 संबंधित पार्टी प्रकटीकरण (एएस-18) :

क) प्रमुख प्रबंधन कार्मिक

i) प्रबंध निदेशक एवं मुख्य कार्यपालक अधिकारी

श्री आर. के. टक्कर (दि. 02.11.2015 से)

श्री अरुण कौल (दि. 31.08.2015 तक)

ii) कार्यपालक निदेशकगण

श्री चरण सिंह (दि. 10.03.2015 से)

श्री जी. सुब्रमणिया अय्यर (दि. 01.02.2016 से)

श्री जे के गर्ग (दि. 31.01.2016 तक)

प्रमुख कार्मिक और अवधि के कॉलम में परिवर्त।

9.5 Related Party Disclosures (AS-18):

a) Key Management Personnel

i) Managing Director & CEO (MD & CEO)

Shri R. K. Takkar (From 02.11.2015)

Shri Arun Kaul (Till 31.08.2015) (Ex CMD)

ii) Executive Directors (ED)

Shri Charan Singh (From 10.03.2015)

Shri G. Subramania Iyer (From 01.02.2016)

Shri J K Garg (Till 31.01.2016)

Transactions with Key Management Personnel

(राशि लाख ₹ में / Amount in ₹ lakh)

प्रमुख प्रबंधन कार्मिक Key Management Personnel	अवधि Period	मर्दे Items	राशि Amount
श्री आर. के. टक्कर प्रबंध निदेशक एवं सीईओ Shri R. K. Takkar MD & CEO	02.11.2015 से/ to 31.03.2016	पारिश्रमिक, परिलब्धियां एवं प्रोत्साहन Remuneration, perquisites & Incentive जमा/Deposits यूको बैंक के शेयरों में निवेश Investments in UCO Shares प्राप्त ब्याज /Interest Received उधार/Borrowings	8.16 1.09 0.01 0.03 शून्य/Nil
श्री अरुण कौल अध्यक्ष एवं प्रबंध निदेशक Shri Arun Kaul CMD	01.04.2015 से/to 31.08.2015	पारिश्रमिक, परिलब्धियां एवं प्रोत्साहन Remuneration, perquisites & Incentive जमा/Deposits यूको बैंक के शेयरों में निवेश Investments in UCO Shares प्राप्त ब्याज /Interest Received उधार/Borrowings	15.00 88.99 शून्य/Nil 2.06 शून्य/Nil
श्री चरण सिंह कार्यपालक निदेशक Shri Charan Singh ED	01.04.2015 से/to 31.03.2016	पारिश्रमिक, परिलब्धियां एवं प्रोत्साहन Remuneration, perquisites & Incentive जमा/Deposits यूको बैंक के शेयरों में निवेश Investments in UCO Shares प्राप्त ब्याज /Interest Received उधार/Borrowings	17.37 10.70 शून्य/Nil 0.25 7.50

(राशि लाख ₹ में) / (Amount in ₹ lakh)

प्रमुख प्रबंधन कार्मिक Key Management Personnel	अवधि Period	मर्दे Items	राशि Amount
श्री जी. सुब्रमणिया अय्यर कार्यपालक निदेशक Shri G. Subramania Iyer ED	01.02.2016 से/ to 31.03.2016	पारिश्रमिक, परिलब्धियां एवं प्रोत्साहन Remuneration, perquisites & Incentive जमा/Deposits यूको बैंक के शेयरों में निवेश Investments in UCO Shares प्राप्त ब्याज /Interest Received उधार/Borrowings	2.85 0.29 शून्य/Nil शून्य/Nil शून्य/Nil
श्री जे. के. गर्ग कार्यपालक निदेशक Shri J. K. Garg ED	01.04.2015से/ to 31.01.2016	पारिश्रमिक, परिलब्धियां एवं प्रोत्साहन Remuneration, perquisites & Incentive जमा/Deposits यूको बैंक के शेयरों में निवेश Investments in UCO Shares प्राप्त ब्याज /Interest Received उधार/Borrowings	14.97 17.76 शून्य/Nil 1.31 शून्य/Nil

प्रबंधन द्वारा यथा संकलित एवं प्रमाणित / As compiled and certified by the management

ग) सहयोगी

बैंक द्वारा प्रायोजित क्षेत्रीय ग्रामीण बैंक निम्नानुसार हैं:

- बिहार ग्रामीण बैंक
- पश्चिम बंग ग्रामीण बैंक

घ) क्षेत्रीय ग्रामीण बैंक के साथ लेन-देन का प्रकटन एएस-18, 'संबंधित पार्टी प्रकटन' के पैरा-9 के मद्देनजर नहीं किया गया है क्योंकि उसमें राज्य नियंत्रित उद्यमों को ऐसी अन्य संबंधित पार्टियों के साथ, जो स्वयं राज्य नियंत्रित उद्यम हैं, किए जानेवाले लेन-देन संबंधी प्रकटन करने से छूट दी गई है।

9.6. प्रति शेयर अर्जन (ईपीएस): (एएस -20)

प्रति शेयर अर्जन (ईपीएस) का परिकलन / Calculation of EPS

	31.3.2016	31.3.2015
ईक्विटी शेयरधारकों के लिए उपलब्ध कर के बाद निवल लाभ (करोड़ ₹ में) Net profit after tax available for equity shareholders (₹ in crore)	-2799.25	1137.80
ईक्विटी शेयरों की संख्या Number of equity shares	107,55,91,712	107,55,91,712
जोखिमधारित ईक्विटी शेयरों की संख्या Weighted Number of equity shares	107,55,91,712	101,55,43,171
प्रति शेयर सांकेतिक मूल्य (राशि ₹ में) Nominal Value per Share (Amount in ₹)	10.00	10.00
प्रति शेयर बेसिक एवं डाइल्यूटेड अर्जन (राशि ₹ में) Basic & Diluted Earnings per Share (Amount in ₹)	-26.03	11.20

c) Associates

Regional Rural Banks (RRB) sponsored by the Bank are as under:

- Bihar Gramin Bank
- Paschim Banga Gramin Bank

d) The transactions with RRB have not been disclosed in view of Para -9 of the AS-18, "Related Party Disclosure" which exempts State Controlled Enterprises from making any disclosures pertaining to their transactions with other related parties, which are also State Controlled Enterprises

9.6 . EARNINGS PER SHARE (EPS)- (AS-20):

9.7 चूंकि सहयोगियों/संयुक्त उद्यमों में बैंक का सहयोगी या नियंत्रक हित नहीं है, अतः आईसीएआई द्वारा जारी समेकित वित्तीय विवरण एएस 21, समेकित वित्तीय विवरण में सहयोगियों में निवेश का लेखा एएस 23, असतत परिचालन-एएस 24 अंतरिम वित्तीय रिपोर्टिंग-एएस 25 और संयुक्त उद्यमों में हित की वित्तीय रिपोर्टिंग एएस 27 बैंक पर लागू नहीं हैं।

9.8 आय पर कर का लेखांकन (एस-22)

क) वर्ष के दौरान लेखा मानक एएस-22 के अनुसार ₹1680.94 करोड़ (₹154.82 करोड़) की निवल राशि की पहचान डेफरड टैक्स एसेट के रूप में की गई है।

9.7 As the Bank does not have Subsidiaries or controlling interest in Associates/Joint Ventures, AS 21- Consolidated Financial Statements, AS 23 - Accounting for Investments in Associates in Consolidated Financial Statements, AS-24 - Discontinuing Operations, AS-25 - Interim Financial Reporting and AS 27 - Financial Reporting of Interest in Joint Ventures issued by the ICAI are not applicable to the Bank.

9.8 Accounting for Taxes on Income (AS-22):

a) During the year net amount of Rs.1680.94 Crore (Rs. 154.82 Crore) has been recognized as Deferred Tax Assets as per accounting standard AS-22.

(राशि करोड़ ₹ में / Amount in ₹ Crore)

विवरण Particulars	दिनांक 31.03.2016 की स्थिति के अनुसार As on 31.03.2016	दिनांक 31.03.2015 की स्थिति के अनुसार As on 31.03.2015
आस्थगित कर आस्तियां / Deferred Tax Assets		
आगे ले जाई हानि / Carried Forward Loss	1305.03	28.59
छुट्टी के नकदीकरण के लिए प्रावधान / Provision for leave encashment	129.99	123.52
उचित मूल्य में ह्रास / Diminution in fair value	137.44	170.05
एएस-15 के लिए प्रावधान/ Provision for AS-15	16.56	15.32
मानक आस्तियों के लिए प्रावधान / Provision for Standard Assets	226.71	311.08
निवेश मूल्यांकन में अंतर / Difference in investment valuation	20.87	0.00
कपट / आकस्मिक देयता आदि के लिए प्रावधान Provision for Fraud/Contingent liability etc.	224.71	41.61
योग:/TOTAL :	2061.31	690.17

(राशि करोड़ ₹ में / Amount in ₹ Crore)

विवरण Particulars	दिनांक 31.03.2016 की स्थिति के अनुसार As on 31.03.2016	दिनांक 31.03.2015 की स्थिति के अनुसार As on 31.03.2015
आस्थगित कर देयताएं/Deferred Tax Liabilities		
अचल आस्तियों पर मूल्यह्रास Depreciation on Fixed Assets	48.11	173.00
निवेश मूल्यन में अंतर Difference in Investment valuations	0	184.90
योग:/TOTAL:	48.11	357.90
आस्थगित कर आस्तियां (निवल) / Deferred Tax Assets (Net)	2013.20	332.27

9.9 अमूर्त आस्तियां (एएस-26) :

अचल आस्तियों में कंप्यूटर साफ्टवेयर शामिल है जिसे आईसीएआई द्वारा जारी एएस-26 के अनुसार अमूर्त आस्तियां माना गया है। साफ्टवेयर आस्ति की घट-बढ़ नीचे दी गई है:

9.9 Intangible assets (AS-26):

Fixed Assets include computer software, which has been considered as intangible assets as per AS-26 issued by the ICAI. The movement in software asset is given below:

(राशि करोड़ ₹ में / Amount in ₹ Crore)

विवरण Particulars	दिनांक 31.03.2016 की स्थिति के अनुसार As on 31.03.2016	दिनांक 31.03.2015 की स्थिति के अनुसार As on 31.03.2015
वर्ष के प्रारंभ में सकल ब्लॉक Gross Block at the beginning of the year	45.24	24.08
वर्ष के दौरान परिवर्धन/Addition during the year	13.62	27.36
घटाएं: अमूर्त आस्तियों का पूर्णतः परिशोधित विमोचन Less: Retirement of intangibles fully amortised	25.20	6.20
योग/Total	33.66	45.24
घटाएं: अदयतित परिशोधन (परिशोधित आस्तियों की नेट ऑफ राशि) Less: Amortization up to date (Net of amount on assets retired)	14.89	29.10
घटाएं: अपसामान्य हानि Less: Impairment Loss	0.00	0.00
वर्ष के अंत में निवल ब्लॉक Net Block at the end of the year	18.77	16.14

(राशि करोड़ ₹ में / Amount in ₹ Crore)

परिशोधन Amortization	दिनांक 31.03.2016 की स्थिति के अनुसार As on 31.03.2016	दिनांक 31.03.2015 की स्थिति के अनुसार As on 31.03.2015
प्रारंभिक शेष/Opening balance	29.10	19.88
जोड़ें: अपसामान्य हानि/Add: Impairment Loss	शून्य/Nil	शून्य/Nil
जोड़ें: वर्ष के दौरान मान्य परिशोधन/ Add: Amortization recognised during the year	10.99	15.42
घटाएं: विमोचित आस्तियों पर विनियोजन/ Less: Appropriation on assets retired	25.20	6.20
अंतिम शेष/Closing Balance	14.89	29.10

9.10 आस्तियों की अनर्जकता :

लेखा मानक-28 "आस्तियों की अनर्जकता" के खंड 5 से खंड 13 तक के अर्थान्तर्गत तात्त्विक अनर्जकता के लक्षण नहीं दिखाई देने की बात को ध्यान में रखते हुए चालू वित्तीय वर्ष की बाबत अचल आस्तियों की अनर्जकता अपेक्षित नहीं है।

9.10 Impairment of Assets (AS-28):

In view of the absence of the indication of material impairment within the meaning of clause 5 to clause 13 of Accounting Standard-28 "Impairment of Assets", no impairment of fixed assets is required in respect of current financial year.

10.0 अतिरिक्त प्रकटन : / Additional disclosures:

10.1 प्रावधान एवं आकस्मिकताएं / Provisions & Contingencies

(राशि करोड़ ₹ में / Amount in ₹ Crore)

लाभ-हानि लेखे में व्यय शीर्ष के अधीन दर्शित 'प्रावधान एवं आकस्मिकताओं' का विश्लेषण Break up of 'Provisions and Contingencies shown under the head Expenditure in Profit and Loss Account	चालू वर्ष Current Year	पिछले वर्ष Previous Year
निवेश पर मूल्यह्रास के लिए प्रावधान/Provision for depreciation on Investment	114.08	15.01
अनर्जक आस्ति के लिए प्रावधान/Provision towards NPA	6299.34	1836.37
एनपीआई के लिए प्रावधान/Provision towards NPI	49.05	39.08
मानक आस्तियों के लिए प्रावधान/Provision towards Standard Assets	-291.21	32.16
कराधान के लिए प्रावधान Provision towards Taxation	20.09	444.06
अन्य प्रावधान एवं आकस्मिकताएं (ब्योरे सहित) Other Provision and Contingencies (with details)		
विधिक मामले / आकस्मिकताएं / कपट / Legal Cases / Contingencies/Frauds	2.49	0.44
उचित मूल्य में हास / Diminution in Fair Value	-212.22	63.64
आस्थगित कर आस्तियां/Deferred Tax Assets	-1680.94	0
न्यूनतम एकांतर कर ऋण / MAT Credit	0	0
बकाया वेतन पुनरीक्षण / Arrear Wage Revision	247.31	135.00
विविध प्रावधान / Miscellaneous Provision	1854.65	1206.66
योग / Total	6402.64	3772.42

10.2 आकस्मिक देयताएं

- क) तुलन-पत्र की अनुसूची 12 के क्रम सं. (1) यथाउल्लिखित देयताएं क्रमशः न्यायालय के निर्णय, माध्यस्थ पंचाट, न्यायालय से परे निपटारा, अपील के निपटान, मांगी गई राशि, संविदागत दायित्व की शर्तों, न्यागत होने और संबंधित पार्टियों द्वारा की गई मांग पर निर्भर करती है तथा जहां बैंक के विरुद्ध दावा तर्कसंगत हो तो उस स्थिति में आवश्यक प्रावधान किया जाता है।
- ख) समान मुद्दों पर विभिन्न अपीली निर्णय के आधार पर/विवाद संबंधी समिति के अनुमोदन को लंबित रखते हुए अपील पर कार्रवाई करने हेतु आयकर की विवादित मांग, शास्ति, ₹10.66 करोड़ (₹10.66 करोड़) के ब्याज एवं ब्याज कर को अनुसूची 12 में आकस्मिक देयता के अधीन दर्शित किया गया है। प्रबंधन द्वारा इसका प्रावधान किया जाना आवश्यक नहीं समझा गया है क्योंकि ये मामले विभिन्न सक्षम प्राधिकारियों के समक्ष अपील के लिए लंबित हैं। यह उल्लेखनीय है कि माननीय कलकता उच्च न्यायालय के समक्ष ₹3.38 करोड़ के ब्याज कर के लंबित मामले का निर्णय बैंक के पक्ष में किया गया है। आय कर विभाग से आदेश प्राप्त होने पर बैंक ब्याज के साथ पूरी राशि प्राप्त करने के लिए पात्र होगा। बैंक को इस मामले पर किसी उच्चतर फोरम/उच्चतम न्यायालय के समक्ष आय कर विभाग द्वारा अपील दायर किए जाने के संबंध में सूचना/नोटिस प्राप्त नहीं हुई है।

10.3 अस्थायी प्रावधान

शून्य

10.4 उपयोग के कारण आरक्षितियों में कमी

शून्य

10.2 Contingent Liabilities

- a) Such liabilities as mentioned at Serial No. (I) of Schedule 12 of Balance Sheet are dependent upon the judgement of court, arbitration award, out of court settlement, disposal of appeals, the amount being called up, terms of contractual obligations, devolvement and raising of demand by concerned parties, respectively and necessary provision is made where claim against the Bank is tenable.
- b) Based on various appellate decisions on identical issues / pending approval of Committee on Disputes for pursuing appeals, disputed demand of Income Tax, Penalty, Interest and Interest Tax amounting to Rs. 10.66 Crore (Rs. 10.66 Crore) has been shown in Schedule 12 under Contingent Liability. No provision has been considered necessary by the Management as the matters are pending for disposal before various competent Authorities. It is pertinent to mention that Interest Tax issue pending before Hon'ble High Court of Kolkata amounting to Rs. 3.38 Crore has been decided in favour of the Bank. On receipt of order effect form Income Tax department, Bank shall be entitled to receive the entire amount along with interest. Bank has received no intimation/notice regarding filing of appeal by Income Tax Department in any higher Forum/Supreme Court on this issue.

10.3 Floating Provisions

Nil

10.4 Draw Down From Reserves

Nil

10.5 शिकायतों का प्रकटीकरण

अ) ग्राहक-शिकायतें :

10.5 Disclosure of Complaints

A) Customer Complaints:

	चालू वर्ष Current Year	पिछले वर्ष Previous Year
क वर्ष के प्रारंभ में लंबित शिकायतों की संख्या A No. of complaints pending at the beginning of the year	54	142
ख वर्ष के दौरान प्राप्त शिकायतों की संख्या B No. of complaints received during the year	9049	8484
ग वर्ष के दौरान निपटाई गई शिकायतों की संख्या C No. of complaints redressed during the year	9024	8572
घ वर्ष के अंत में लंबित शिकायतों की संख्या D No. of complaints pending at the end of the year	79	54

नोट : ग्राहक शिकायतों में एटीएम शिकायतें भी सामिल हैं

Note : Number of customer complaints also includes ATM complaints.

आ) दिनांक 31.03.2016 की स्थिति के अनुसार लंबित शिकायतों का अवधिवार वर्गीकरण

B) Age wise classification of pending complaints as on 31.03.16

30 दिन तक Upto 30 days	31 दिन से लेकर 3 माह तक 31 days to 3 months	3 माह से अधिक से लेकर 6 माह तक > 3 months to 6 months	6 माह से अधिक तक > 6 months	योग Total
79	0	0	0	79

इ) बैंकिंग लोकपाल द्वारा पारित अवार्ड:

C) Awards passed by the Banking Ombudsman:

	चालू वर्ष Current Year	पिछले वर्ष Previous Year
क वर्ष के प्रारंभ में कार्यान्वित नहीं किए गए अवार्डों की संख्या a No. of unimplemented awards at the beginning of the year	1	3
ख वर्ष के दौरान बैंकिंग लोकपाल द्वारा पारित अवार्डों की संख्या b No. of Awards passed by the Banking Ombudsman during the year	0	9
ग वर्ष के दौरान कार्यान्वित अवार्डों की संख्या c No. of Awards implemented during the year	1	11
घ वर्ष के अंत में कार्यान्वित नहीं किए गए अवार्डों की संख्या d No. of unimplemented Awards at the end of the year	0	1

घ) एटीएम-शिकायतें :

d) ATM Related Complaints:

	चालू वर्ष Current Year	पिछले वर्ष Previous Year
क वर्ष के प्रारंभ में कार्यान्वित नहीं किए गए अवार्डों की संख्या a No. of complaints pending at the beginning of the year	0	0
ख वर्ष के दौरान प्राप्त शिकायतों की संख्या b No. of complaints received during the year	1602	2182
ग वर्ष के दौरान निपटाई गई शिकायतों की संख्या c No. of complaints redressed during the year	1598	2182
घ वर्ष के अंत में लंबित शिकायतों की संख्या d No. of complaints pending at the end of the year	4	0

10.6 चुकौती आश्वासन पत्र का प्रकटीकरण

बैंक अपने विभिन्न ग्राहकों की ओर से उनको संस्वीकृत ऋण सीमा के प्रति चुकौती आश्वासन पत्र जारी करता है। प्रबंधन की राय में बैंक द्वारा पहले एवं चालू वर्ष के दौरान जारी किए गए और फिलहाल बकाया चुकौती आश्वासन पत्र के अधीन किसी तात्त्विक वित्तीय प्रभाव तथा संचयी वित्तीय बाध्यता का अनुमान नहीं किया गया है। बैंक द्वारा जारी किए गए चुकौती आश्वासन पत्र के संक्षिप्त ब्योरे निम्नानुसार है:

10.6 Disclosure of Letter of Comforts

The Bank issues Letter of Comforts on behalf of its various constituents against the credit limits sanctioned to them. In the opinion of Management, no significant financial impact and cumulative financial obligations have been assessed under LOCs issued by the Bank in the past, during the current year and still outstanding. Brief details of LOCs issued by the Bank are as follows:

(राशि करोड़ ₹ में)/Amount in ₹ Crore)

1 वर्ष 2015-16 के दौरान जारी किए गए चुकौती आश्वासन पत्र Letter of Comforts issued during the year 2015-16	4137.37
2 वर्ष 2015-16 के दौरान परिपक्व / रद्द किए गए चुकौती आश्वासन पत्र Letter of Comforts matured/cancelled during the year 2015-16	9160.97
3 दिनांक 31.03.2016 की स्थिति के अनुसार बकाया चुकौती आश्वासन पत्र Letter of Comforts outstanding as on 31.03.2016	1818.45

10.7 प्रावधानीकरण कवरेज अनुपात

10.7 Provisioning Coverage Ratio

	दिनांक 31.03.2016 की स्थिति के अनुसार (चालू वर्ष) As on 31.03.2016 (Current Year)	दिनांक 31.03.2015 की स्थिति के अनुसार (पिछले वर्ष) As on 31.03.2015 (Previous Year)
प्रावधानीकरण कवरेज अनुपात/Provisioning Coverage Ratio	53.87%	52.65 %

10.8 बैंकाश्यूरेंस से आय

बैंक, बैंकाश्यूरेंस लाइफ कारोबार के लिए भारतीय जीवन बीमा निगम और बैंकाश्यूरेंस नॉन-लाइफ के लिए रिलायंस जनरल इश्यूरेंस कंपनी लि. का कारपोरेट एजेंट है। बैंकाश्यूरेंस कारोबार से आय के ब्योरे निम्नानुसार हैं :

10.8 Income from Bancassurance

Bank is a Corporate Agent of Life Insurance Corporation of India for Bancassurance Life and Reliance General Insurance Company Ltd for Bancassurance Non-Life business. Details of income from Bancassurance is given below:

(राशि करोड़ ₹ में)/Amount in ₹ Crore)

कारोबार का प्रकार Type of Business	चालू वर्ष Current Year	पिछले वर्ष Previous Year
लाइफ कारोबार / Life Business	6.02	7.31
नॉन-लाइफ कारोबार / Non Life Business	4.39	5.00

10.9 जमा, अग्रिम, ऋण का संकेंद्रण

10.9 Concentration of Deposits, Advances, Exposures

क) जमा राशियों का संकेंद्रण

a) Concentration of Deposits

(राशि करोड़ ₹ में / Amount in ₹ Crore)

	चालू वर्ष /Current Year	पिछले वर्ष /Previous Year
बीस अत्यधिक बड़े जमाकर्ताओं की कुल जमा राशियां Total Deposits of twenty largest depositors	35463.76	41118.45
बैंक की कुल जमा राशियों की तुलना में बीस अत्यधिक बड़े जमाकर्ताओं की जमा राशियों का प्रतिशत Percentage of Deposits of twenty largest depositors to total Deposits of the bank	17.12%	19.18 %

ख) अग्रिमों का संकेंद्रण

b) Concentration of Advances

(राशि करोड़ ₹ में / Amount in ₹ Crore)

	चालू वर्ष Current Year	पिछले वर्ष Previous Year
बीस अत्यधिक बड़े उधारकर्ताओं को कुल अग्रिम /Total advances to twenty largest borrowers	13179.34	19859.11
बैंक के कुल अग्रिम की तुलना में बीस अत्यधिक बड़े उधारकर्ताओं के अग्रिम का प्रतिशत Percentage of advances to twenty largest borrowers to total advances of the Bank	8.52%	11.06 %

ग) ऋण का संकेंद्रण

c) Concentration of Exposures

(राशि करोड़ ₹ में / Amount in ₹ Crore)

	चालू वर्ष Current Year	पिछले वर्ष Previous Year
बीस अत्यधिक बड़े उधारकर्ताओं/ग्राहकों को दिए गए कुल ऋण Total exposure to twenty largest borrowers/customers	22632.70	29321.18
बैंक के उधारकर्ताओं/ग्राहकों को दिए गए कुल ऋण की तुलना में बीस अत्यधिक बड़े उधारकर्ताओं/ग्राहकों को दिए गए ऋण का प्रतिशत Percentage of exposures to twenty largest borrowers/customers to total exposure of the Bank on borrowers/customers	13.51%	15.28 %

10.10 अनर्जक आस्तियों का संकेंद्रण

10.10 Concentration of NPAs

(राशि करोड़ ₹ में / Amount in ₹ Crore)

विवरण / Particulars	2015-16	2014-15
चार बड़े अनर्जक आस्ति खातों को कुल ऋण Total Exposure to top four NPA accounts	3205.92	1654.84

10.11 क्षेत्रवार अनर्जक आस्तियां

10.11 Sector wise Advances

(राशि करोड़ ₹ में)/Amount in ₹ Crore)

क्र. सं. Sl. No.	क्षेत्र /Sector	चालू वर्ष/ Current Year			पिछले वर्ष/ Previous Year		
		कुल बकाया अग्रिम/ Outstanding Total Advance	सकल एनपीए/ Gross NPAs	उस क्षेत्र में कुल अग्रिम की तुलना में सकल एनपीए का प्रतिशत/ Percentage of Gross NPAs to Total Advances in that sector	कुल बकाया अग्रिम/ Outstanding Total Advance	सकल एनपीए/ Gross NPAs	उस क्षेत्र में कुल अग्रिम की तुलना में सकल एनपीए का प्रतिशत/ Percentage of Gross NPAs to Total Advances in that sector
A	प्राथमिकताप्राप्त क्षेत्र /Priority Sector						
1	कृषि एवं संबद्ध कार्यकलाप/ Agriculture and allied activities	19593	1651	8.43	15935	1298	8.15
2	प्राथमिकताप्राप्त क्षेत्र को उधार के लिए पात्र उद्योग क्षेत्र को अग्रिम/ Advances to industries sector eligible as priority sector lending	14815	1522	10.27	13153	1071	8.14
3	सेवा क्षेत्र/Services	11217	1092	9.74	12092	978	8.09
4	वैयक्तिक ऋण /Personal Loans	4323	539	12.47	8046	528	6.56
	उप-योग(अ)/Sub-total (A)	49948	4804	9.62	49226	3875	7.87
B	गैर प्राथमिकताप्राप्त क्षेत्र Non Priority Sector						
1	कृषि एवं संबद्ध कार्यकलाप/ Agriculture and allied activities	0	0	0.00	0	0	0.00
2	उद्योग/Industry	55223	12356	22.37	51014	5027	9.85
3	सेवा क्षेत्र/Services	3672	987	26.88	1505	131	8.70
4	वैयक्तिक ऋण/Personal Loans	6126	941	15.36	5440	369	6.78
5	अन्य/Others	20539	1820	8.86	44627	863	1.93
	उपयोग(आ)/Sub-total (B)	85560	16104	18.82	102586	6390	6.23
	कुल (अ+आ)/Total (A+B)	135508	20908	15.43	151812	10265	6.76

10.12 अनर्जक आस्तियों की घट-बढ़

10.12 Movement of NPAs

(राशि करोड़ ₹ में / Amount in ₹ Crore)

अनर्जक आस्तियाँ / Non-Performing Assets		
मर्दे / Item	2015-16	2014-15
क) दिनांक 01.04.2015 की स्थिति के अनुसार सकल अनर्जक आस्तियाँ (प्रारंभिक शेष) a) Gross NPAs as on 01.04.2015 (Opening Balance)	10265.05	6621.37
ख) वर्ष के दौरान परिवर्धन (नई अनर्जक आस्तियाँ) विनिमय अंतर जोड़कर b) Additions (Fresh NPAs) during the year plus Exchange Difference	14913.80 28.55	7537.18 14.13
उप योग (अ)/Sub Total (A)	25207.40	14172.68
ग/घटाएँ/ Less:		
(i) ग्रेड उन्नयन/Upgradations	1357.86	877.44
(ii) वसूली (ग्रेड बढ़ाए गए खातों से की गई वसूली को छोड़कर) Recoveries (excluding recoveries made from upgraded accounts)	1368.58	1629.05
(iii) तकनीकी / विवेकपूर्ण बट्टे खाते डालना Technical/Prudential Write-offs	1283.19	1255.52
(iv) उक्त (iii) के अधीन को छोड़कर बट्टे खाते डालना Write-Off other than those under (iii) above	290.04	145.62
उप योग (आ)/Sub total (B)	4299.67	3907.63
दिनांक 31 मार्च, 2016 की स्थिति के अनुसार सकल अनर्जक आस्तियाँ (अंतिम शेष) (अ-आ) Gross NPAs as on 31st March 2016 (Closing Balance) (A-B)	20907.73	10265.05

(राशि करोड़ ₹ में / Amount in ₹ Crore)

तकनीकी / विवेकपूर्ण बट्टे खाते डाले गए खातों का ब्योरा / Details of Technical/Prudential Written-Off Accounts:

विवरण/Particulars	2015-16	2014-15
दिनांक 01.04.2015 को तकनीकी /विवेकपूर्ण बट्टे खाते डाले गए खातों का प्रारंभिक शेष Opening balance of Technical/Prudential written off accounts as at 01.04.2015	2736.14	1652.91
Add: (i) वर्ष के दौरान तकनीकी/विवेकपूर्ण बट्टे खाते डाले गए Technical/Prudential write-offs during the year	1283.19	1255.52
(ii) पुराने खातों से अधिक/Addition to Old Accounts	15.37	7.44
उप योग (अ)/Sub-total (A)	4034.70	2915.87
घटाएँ वर्ष के दौरान पहले तकनीकी/विवेकपूर्ण बट्टे खाते डाले गए खातों से वसूली (आ) Less: Recoveries made from previously technical/prudential written-off accounts during the year (B)	135.56	179.73
31.03.2016 को अंतिम शेष Closing balance as at 31.03.2016	3899.14	2736.14

10.13 विदेश स्थित आस्तियाँ, अनर्जक आस्तियाँ और राजस्व /Overseas Assets, NPA's and Revenue

(राशि करोड़ ₹ में / Amount in ₹ Crore)

विवरण/Particulars	2015-16	2014-15
कुल आस्तियाँ/Total Assets	22918.89	24804.09
कुल अनर्जक आस्तियाँ/Total NPA's	801.78	483.27
कुल राजस्व/Total revenue	560.65	571.03

10.14 तुलन-पत्र से इतर प्रायोजित एसपीवी

बैंक ने किसी एसपीवी को प्रायोजित नहीं किया है।

10.14 Off-balance Sheet SPVs sponsored

Bank has not sponsored any SPVs.

10.15 मिलान

केंद्रीकृत बैंकिंग समाधान (सीबीएस) के कार्यान्वयन से अधिकांश अंतर शाखा लेनदेन का समाधान अपने आप हो जाता है। अंतर शाखा लेखे एवं अंतर-बैंक शाखा लेखे में बहुत कम बैंक प्रविष्टियों के ही समाधान की आवश्यकता होती है जिसे सतत आधार पर किया जाता है।

दिनांक 31.03.2016 तक अंतर-शाखा लेखों और अंतर-बैंक लेखों के मामले में बकाया प्रविष्टियों का मिलान कर लिया गया है। भारतीय रिजर्व बैंक, भारतीय स्टेट बैंक, बैंक नोस्ट्रो लेखों आदि सहित अंतर-बैंक लेखों और ड्राफ्ट, उचित लेखों, शाखा समायोजन, समाशोधन संबंधी लेन-देन, निधि अंतरण, तार अंतरण, आस्तियों के अधिग्रहण हेतु प्रदत्त अग्रिम से संबंधित शेष, विविध लेनदार जैसे अंतर-शाखा लेखों में बकाया प्रविष्टियों के मिलान का कार्य प्रगति पर है। प्रबंधन की राय में राजस्व/आस्तियों/देयताओं पर उसका कोई तात्त्विक प्रभाव नहीं पड़ेगा।

10.16 जमाकर्ता शिक्षा एवं जागरूकता निधि (डीईएफ) में राशि अंतरण

विवरण/Particulars	चालू वर्ष/Current Year	पिछले वर्ष/ Previous Year
डीईएफ को अंतरित राशि का प्रारंभिक शेष Opening balance of amounts transferred to DEAF	21.17	0
जोड़ें : वर्ष के दौरान डीईएफ को अंतरित राशि Add: Amount transferred to DEAF during the year	72.38	21.17
घटाएं : दावों हेतु डीईएफ द्वारा प्रतिपूरित राशि Less: Amount reimbursed by DEAF towards claims	0.20	0
डीईएफ को अंतरित राशि का अंत शेष Closing balance of amounts transferred to DEAF	93.35	21.17

10.17 अरक्षित विदेशी मुद्रा एक्सपोजर

आरबीआई के दिशानिर्देशों के अनुसार, हमारे बैंक ने एसएमई एवं कारपोरेट सहित उधारकर्ताओं के अरक्षित विदेशी मुद्रा एक्सपोजर पर नीति गठित की है जिसे निदेशक मंडल द्वारा विधिवत अनुमोदित किया गया है। इस नीति में अन्य बातों के अलावा निम्न प्रावधान हैं:

- एसएमई सहित सभी ग्राहकों के अरक्षित विदेशी मुद्रा एक्सपोजर (यूएफसीई) की निगरानी एवं समीक्षा।
- अरक्षित विदेशी मुद्रा एक्सपोजर युक्त निकायों के एक्सपोजर के लिए वृद्धिशील पूंजी एवं प्रावधानगत आवश्यकताएं।
- संरक्षण प्रदान करने के लिए यूएफसीई प्रभार का निर्धारण और यूएफसीई रखनेवाले निकायों को हतोत्साहित करना।

उपलब्ध आंकड़ों, वित्तीय विवरणों और उधारकर्ताओं से प्राप्त घोषणा के आधार पर बैंक ने 31.03.2016 को ₹56.60 लाख की देयता का अनुमान लगाया है तथा वर्ष के दौरान ₹24.48 लाख का प्रावधान किया है और ₹46 लाख की पूंजी अरक्षित विदेशी मुद्रा एक्सपोजर के लिए उनके घटकों हेतु आबंटित की है जो भारतीय रिजर्व बैंक के परिपत्रों तथा हमारे निदेशक मंडल द्वारा अनुमोदित नीति के अनुरूप है।

10.15 Reconciliation:

Most of the inter branch transactions are reconciled automatically with implementation of Centralized Banking Solution (CBS). Very few entries under inter branch account & inter bank account requires reconciliation which is done on ongoing basis.

Reconciliation of entries outstanding has been drawn upto 31.03.2016 in case of Inter-Branch Accounts and in Inter-Bank Accounts. Elimination of entries outstanding in Inter-Bank Accounts including Reserve Bank of India, State Bank of India, NOSTRO Accounts etc. and in Inter-Branch Accounts viz. drafts, suspense, branch adjustment, clearing transactions, fund transfers, telegraphic transfers, balances pertaining to advances paid for acquisition of assets, sundry creditors etc. is in progress. In the opinion of the management, consequential effect of the above on the revenue/assets/liabilities will not be material.

10.16 Transfer to Depositor Education and Awareness Fund (DEAF)

(राशि करोड़ ₹ में / Amount in ₹ Crore)

10.17 Unhedged Foreign Currency Exposure:

In terms of RBI Guidelines, our Bank has framed a policy on 'Unhedged Foreign Exchange Exposure by borrowers including SMEs and Corporates duly approved by the Board. The policy inter-alia provides for:

- Monitoring and review of Unhedged Foreign Currency Exposure (UFCE) of all customers including SMEs.
- Incremental capital and provisioning requirements for exposures to entities with Unhedged Foreign Currency Exposure.
- Stipulation of UFCE Charge in order to provide protection and discourage entities having UFCE.

Based on the available data and financial statements and the declaration from borrowers, the bank has estimated the liability of Rs. 56.60 lacs as on 31.03.2016 and made a provision of Rs. 24.48 Lacs during the year and allocated capital of Rs.46 Lacs as on 31.03.2016 on Unhedged Foreign Currency Exposure (UFCE) to their constituents in terms of RBI Circulars and our Board approved policy.

10.18 चलनिधि कवरेज अनुपात (एलसीआर)

एलसीआर डाटा का गुणवत्ता मूल्यांकन एवं परिणाम

एलसीआर का निर्धारक तत्व:

समीक्षाधीन अवधि के दौरान एलसीआर के संतोषजनक स्तर के लिए बैंक के निर्धारक तत्व हैं

- चल परिसंपत्ति की उच्च गुणवत्ता जैसे सरकारी प्रतिभूतियों में निवेश
- अल्पावधि परिसंपत्तियों में निवेश जिनसे शीघ्र राशि का आगमन होता है
- स्थिर देयताओं पर भरोसा

उच्च गुणवत्ता की चल परिसंपत्तियां (एचक्यूएलए): हमारे एचक्यूएलए में निम्नांकित शामिल हैं:

● स्तर 1 की परिसंपत्तियां

1. उपलब्ध तैयार नकदी, जिसमें सीआरआर के अतिरिक्त में मौजूद नकदी रिज़र्व भी शामिल है।
2. अनिवार्य एसएलआर के अतिरिक्त में मौजूद सरकारी प्रतिभूतियां।
3. एसएलआर प्रतिभूतियों के रूप में शुद्ध मांग एवं सामयिक देयताओं का 7%।
4. एसएलआर प्रतिभूतियों के रूप में शुद्ध मांग एवं सामयिक देयताओं का 3%।

● स्तर 2 की परिसंपत्तियां (बैंकों/वित्तीय संस्था द्वारा जारी न की गईं)

1. सार्वजनिक क्षेत्र के निकायों (पीएसई) पर दावों या उनके द्वारा गारंटीकृत दावों का प्रतिनिधित्व करनेवाली विक्रय योग्य प्रतिभूतियां जिनका बासेल II के तहत जोखिम भार 20% का है।
2. एनएसई सीएनएक्स निफ्टी सूचकांक और/या एस एंड पी बीएसई सेन्सेक्स सूचकांक में शामिल कॉमन इक्विटी शेयर

निधीयन स्रोतों का संकेंद्रण : विविधतापूर्ण देयताओं से युक्त हमारे निधीयन स्रोतों का आधार सुविस्तृत है जिसमें मुख्यतः शामिल हैं

- चालू जमा एवं बचत जमा, और
- मीयादी जमा

हमारे कोई सामूहिक निकाय नहीं हैं तथा एकल स्तर पर चलनिधि का प्रबंधन केन्द्रीयकृत रूप से किया जाता है।

10.18 Liquidity Coverage Ratio (LCR):

Qualitative Assessment of LCR data and Result:

Driver of LCR:

The bank main driver of satisfactory level of LCR during the period have been

- High quality of Liquid Asset such as investment in Government securities
- Investment in short term assets resulting in quick inflows.
- Reliance on Stable liabilities.

High Quality liquid Assets (HQLA): Our HQLA comprises of following

● Level 1 Assets

1. Cash in hand including Cash Reserve in excess of CRR
2. Govt. Securities in Excess of Mandatory SLR
3. 7% of Net Demand and Time Liabilities in the form of SLR securities.
4. 3% of Net Demand and Time Liabilities in the form of SLR securities.

● Level 2 Assets (Not issued by Banks/Financial Institution)

1. Marketable securities representing claims on or claims guaranteed by Public Sector Entities (PSEs) having risk weight 20% under the Basel II
2. Common Equity Shares Included in NSE CNX Nifty index and/or S&P BSE Sensex index

Concentration of Funding Sources: Our Funding sources is well spread with diversified liabilities portfolio comprising mainly of

- Current Deposit and Saving Deposit, and
- Term Deposit

We do not have any group entities and liquidity at solo level is being managed centrally.

प्रमात्रात्मक प्रकटीकरण/Quantitative Disclosure:		(अंक करोड़ ₹ में / Amount in ₹ Crore)			
		चालू वर्ष/Current Year *		पिछले वर्ष/ Previous Year**	
		कुल अभारित मूल्य (औसत) Total Unweighted Value (Average)	कुल भारित मूल्य (औसत) Total Weighted Value (Average)	कुल अभारित मूल्य (औसत) Total Unweighted Value (Average)	कुल भारित मूल्य (औसत) Total Weighted Value (Average)
उच्च गुणवत्तायुक्त चल परिसंपत्तियां/High Quality Liquid Assets					
1	कुल उच्च गुणवत्तायुक्त चल परिसंपत्तियां Total High quality Liquid Assets		39,389.20		30,727.63
नकदी निकासी/Cash Outflow					
2	रिटेल जमा/Retails Deposit	1,04,506.05	7,971.69	98,524.52	7,475.35
(i)	स्थिर जमा /Stable Deposit	49,578.32	2,478.92	47,541.99	2,377.10
(ii)	अल्प स्थिर जमा/Less Stable Deposits	54,927.73	5,492.77	50,982.53	5,098.25
3	अप्रतिभूत थोक अग्रिम Unsecured Wholesale Advances	36,364.16	23,898.80	44,333.01	29,578.71
(i)	परिचालन जमा (सभी प्रतिपक्षी पार्टियां) Operational Deposit (All Counter Parties)	95.30	23.82	81.84	20.46
(ii)	गैर-परिचालन जमा (सभी प्रतिपक्षी पार्टियां) Non- Operational Deposit (All Counter Parties)	36,268.86	23,874.98	44,251.17	29,558.24
(iii)	अप्रतिभूत ऋण/Unsecured Debt	-	-	-	-
4	प्रतिभूत थोक निधीयन /Secured Wholesale Funding		-		
5	अतिरिक्त जरूरतें, जिनमें Additional Requirements of Which	1,180.27	1,180.27	1,137.51	1,137.51
(i)	व्युत्पन्न एक्सपोजर एवं अन्य संपार्श्विक जरूरतों से संबंधित निकासी Outflows related to derivative exposures and other Collateral Requirements	1,180.27	1,180.27	1,137.51	1,137.51
(ii)	ऋण उत्पादों पर निधीयन हानि से संबंधित निकासी Outflows related to loss of funding on debt Products	-	-	-	-
(iii)	ऋण एवं चलनिधि सुविधाएं Credit and Liquidity facilities	-	-	-	-
6	अन्य संविदा निधीयन दायित्व Other Contractual funding Obligations	930.59	930.59	440.05	440.05
7	अन्य आकस्मिक निधीयन दायित्व Other Contingent Funding Obligations	25,783.12	1,230.74	26,282.93	1,314.14
8	कुल नकदी निकासी/Total Cash Outflows		35,212.09		39,945.76
नकदी निकासी/ Cash Inflow					
9	प्रतिभूत उधार (उदा. रिवर्स रेपो) Secured Lending (eg. Reverse Repo)	121.66	-	123.39	-
10	पूर्णतः अर्जक एक्सपोजर से आगमन Inflows from Fully Performing Exposures	12,420.05	9,505.66	15,063.28	12,175.50
11	अन्य नकदी आगमन/Other Cash inflow	3,021.52	1,799.81	3,402.93	1,897.87
12	कुल नकदी आगमन/Total Cash inflow	15,563.23	11,305.46	18,589.61	14,073.37
		Total Adjusted Value		Total Adjusted Value	
21	कुल एचक्यूएलए/ Total HQLA		39,389.20		30,727.63
22	कुल निवल नकदी निकासी/Total Net Cash Outflow		23,906.62		25,872.39
23	चलनिधि कवरेज अनुपात/Liquidity Coverage Ratio (%)		164.76%		118.82%

* पिछले 12 माह का औसत, यानी अप्रैल, 2015 से मार्च 2016

** पिछली विमाही समाप्ति का औसत, यानी जनवरी, 2015 से मार्च, 2015

* Average of Previous 12 Months i.e. April 2015 to March 2016

** Average of Last Quarter Ended i.e. January 2015 to March 2015

10.19 अचल आस्तियां

- (i) बैंक ने पूर्व में अपने परिसरों का पुनर्मूल्यन किया था तथा स्वतंत्र अर्हताप्राप्त मूल्यांककों के जरिए पुनः 31.03.2016 की स्थिति के संबंध में पुनर्मूल्यन किया था। बही मूल्य पर समुचित बाजार मूल्य अतिरिक्त को पुनर्मूल्यन आरक्षित निधि में जमा किया गया था। आज की तारीख में पुनर्मूल्यन आरक्षित निधि की (बिक्री की गई आस्तियों से संबंधित पुनर्मूल्यन को छोड़कर) कुल राशि ₹2524.82 करोड़ (₹764.23 करोड़) और पुनर्मूल्यन आरक्षित निधि के स्थान पर भारत पुनर्मूल्यन अंश पर मूल्यहास ₹159.16 करोड़ (₹154.50 करोड़) है।
- (ii) भारतीय रिजर्व बैंक द्वारा निर्धारित दर के अनुसार कंप्यूटर सॉफ्टवेयर सहित कंप्यूटर तथा कंप्यूटर सहायक उपकरणों पर मूल्यहास लागू किया गया है। कंपनी अधिनियम 1956 की पिछली अनुसूची XIV पर आधारित, प्रबंधन द्वारा नियत दरों के अनुसार अन्य आस्तियों का मूल्य घटाया गया है। परिसरों के पुनर्मूल्यन के फलस्वरूप वृद्धिशील मूल्यहास सोच-समझकर भारत किया जाएगा। यह काम परिसंपत्तियों की अवशिष्ट अवधि सहित विभिन्न घटकों को ध्यान में रखते हुए प्रबंधन द्वारा उपयुक्त दरें निर्धारित करने के बाद किया जाएगा।
- 10.20** अनर्जक अग्रिमों के सुविधावार, प्रतिभूतिवार एवं क्षेत्रवार प्रावधान का वर्गीकरण निर्धारित नहीं है। जैसा कि तुलन-पत्र की अनुसूची-9 में कहा गया है, विभिन्न वर्गों के सकल अग्रिमों से आनुमानिक आधार पर उसकी कटौती की जाती है ताकि निवल अग्रिम शेष प्राप्त किया जा सके।
- 10.21** तुलन पत्र की तारीख के बाद होनेवाली घटनाओं के लिए परिसंपत्तियों एवं देयताओं को उपयुक्त प्रकार से समायोजित किया गया है। इससे तुलन-पत्र की तारीख को मौजूद स्थितियों से संबंधित राशियों का अनुमान सुलभ करने के लिए अतिरिक्त साक्ष्य उपलब्ध होता है।

11. धोखाधड़ी का प्रकटीकरण

क्र.सं/ S.No.	
1.	दि. 31.06.2016 को समाप्त वर्ष के दौरान रिपोर्ट किए गए धोखाधड़ी की संख्या। No. of frauds reported during the year ended 31.03.2016
2.	शामिल राशि/ Amount involved
3.	भारतीय रिजर्व बैंक को धोखाधड़ी रिपोर्ट करने के बाद की गई वसूली। Recovery made after reporting the fraud to RBI
4.	बकाया राशि/Balance outstanding
5.	किए गए प्रावधान की मात्रा/Quantum of Provision made
6.	'अन्य आरक्षित निधि' से नामे की गई अपरिशोधित प्रावधान की मात्रा Quantum of unamortized provision debited from 'other reserves'
	61
	₹ 248.15 करोड़/crores
	₹1.04 करोड़/crores
	₹247.11 करोड़/crores
	₹247.11 करोड़/crores
	शून्य/Nil

12. एसडीआर का प्रकटीकरण

नीतिगत ऋण पुनसंरचना योजना के अंतर्गत अधिग्रहीत शेयर जो पूंजी बाजार एक्सपोजरों पर लागू नियमित सीमाओं/प्रतिबंधों, पैरा बैंकिंग गतिविधियों में निवेशों तथा अंतर-समूह एक्सपोजर से छूट प्राप्त हैं।

खाते का नाम No. of accounts	शेयर का प्रकार Types of shares	अंकित मूल्य Face Value	बही मूल्य Book Value
3	इक्विटी Equity	82.02	93.77

13. कोष्ठक में दिए गए आंकड़े पिछले साल के आंकड़ों की ओर संकेत करते हैं। पिछले साल के आंकड़ों को, जहाँ आवश्यक समझा गया है, फिर से वर्गीकृत / व्यवस्थित निर्धारित किया गया है।

10.19 Fixed Assets

- (i) Bank had revalued its premises in the past and further revalued the same as at 31.03.2016, by independent qualified valuers. The excess of fair market value over the book value is credited to revaluation reserve. As on date aggregate amount of revaluation reserve (net of revaluation relating to assets disposed of) is Rs. 2524.82 crore (Rs.764.23 crore) and depreciation on the revalued portion charged against revaluation reserve is Rs. 159.16 crore (Rs.154.50 crore).
- (ii) Depreciation is charged on computer and computer peripherals including computer software as per RBI prescribed rates. Other assets are depreciated as per management prescribed rates which are based upon erstwhile schedule XIV of the Companies Act 1956. Incremental depreciation consequent upon revaluation of premises shall be charged prospectively after determining appropriate rates by the management considering various factors, including its residual life of the assets.
- 10.20** Break up of provision held against non-performing advances into facility-wise, security-wise and sector-wise is not ascertained. The same is deducted on estimated basis from gross advances in the various categories to arrive at the balance of net advances as stated in Schedule 9 of the Balance Sheet.
- 10.21** Assets and liabilities have been suitably adjusted for events occurring after the balance sheet date that provide additional evidence to assist the estimation of amounts relating to conditions existing at the balance sheet date.

11. Disclosure on Frauds

12) Disclosure on SDR

Shares acquired under Strategic Debt Restructuring scheme exempted from regularity ceilings/restrictions on Capital Market Exposures, investments in Para Banking activities and intra group exposure:

(अंक करोड़ ₹ में / Amount in ₹ Crore)

13. The bracketed figures indicate previous year's figures. Previous year's figures have been re-grouped /re-arranged/ re-casted wherever considered necessary.

लेखा-परीक्षकों की स्वतंत्र रिपोर्ट

INDEPENDENT AUDITORS' REPORT

सेवा में

भारत के राष्ट्रपति

To

The President of India

वित्तीय विवरणों पर रिपोर्ट

Report On The Financial Statements

- हमने यूको बैंक ('बैंक') की 31 मार्च, 2016 की संलग्न वित्तीय विवरणों की लेखापरीक्षा की है जिसमें 31, मार्च, 2016 के तुलन-पत्र एवं लाभ और हानि लेखे तथा तत्संबंधी समाप्त वर्ष के नकदी प्रवाह विवरण एवं महत्वपूर्ण लेखांकन नीतियों का सार तथा अन्य विवेचनात्मक सूचना सम्मिलित है। इन वित्तीय विवरणों में हमारे द्वारा लेखापरीक्षित (एक कोष शाखा सहित) 21 शाखाओं की, सांविधिक शाखा लेखापरीक्षकों द्वारा लेखापरीक्षित 1041 शाखाओं की (सेवा शाखाओं सहित) तथा स्थानीय लेखापरीक्षकों द्वारा लेखापरीक्षित 4 विदेशी शाखाओं की विवरणियां शामिल हैं। हमारे द्वारा लेखापरीक्षित तथा अन्य लेखापरीक्षकों द्वारा लेखापरीक्षित शाखाओं का बैंक द्वारा चयन लेखापरीक्षा के लिए भारतीय रिज़र्व बैंक द्वारा बैंक को जारी दिशानिर्देश के अनुसार किया गया है। तुलन-पत्र में तथा लाभ और हानि लेखे में 2012 शाखाओं की विवरणियां भी सम्मिलित हैं जिनकी लेखापरीक्षा नहीं की गई है। इन गैर-लेखापरीक्षित शाखाओं का अग्रिमों में 8.68 प्रतिशत, जमाराशियों में 31.39 प्रतिशत, ब्याज आय में 5.50 प्रतिशत तथा ब्याज व्यय में 34.50 प्रतिशत अंश है।

We have audited the accompanying financial statements of UCO Bank ('the Bank') as at 31st March 2016, which comprise the Balance Sheet as at 31st March 2016, and the Profit and Loss Account, and the Cash Flow Statement for the year then ended, and a summary of significant accounting policies and other explanatory information. Incorporated in these financial statements are the returns of 21 branches (inclusive of one treasury branch) audited by us and 1041 branches (including service branches) audited by statutory branch auditors and 4 foreign Branches audited by overseas local auditors. The branches audited by us and those audited by other auditors have been selected by the Bank in accordance with the guidelines issued to the Bank by the Reserve Bank of India. Also incorporated in the Balance Sheet and the Profit and Loss Account are the returns from 2012 branches which have not been subjected to audit. These unaudited branches account for 8.68 per cent of advances, 31.39 per cent of deposits, 5.50 per cent of interest income and 34.50 per cent of interest expenses.

वित्तीय विवरणों के लिए प्रबंधन का दायित्व

Management's Responsibility for the Financial Statements

- बैंककारी विनियमन अधिनियम, 1949 की धारा 29 के प्रावधानों, भारतीय रिज़र्व बैंक द्वारा समय-समय पर जारी दिशानिर्देशों एवं भारत में सामान्यतः प्रचलित लेखांकन नीतियों के अनुरूप इन वित्तीय विवरणों को तैयार करने का दायित्व प्रबंधन का है। इस दायित्व में वित्तीय विवरण, जो महत्वपूर्ण गलत व्याख्या, चाहे कपट या चूक के कारण हो, से मुक्त हों, के तैयार करने की संगत आंतरिक नियंत्रण की व्यवस्था, रूपरेखा और उसे लागू करना शामिल है।

Management is responsible for the preparation of these financial statements in accordance with the provisions of section 29 of Banking Regulation Act 1949, Reserve Bank of India guidelines from time to time and accounting standards generally accepted in India. This responsibility includes design, implementation and maintenance of internal control relevant to the preparation of the financial statements that are free from material misstatement, whether due to fraud or error.

लेखापरीक्षकों का दायित्व /Auditor's Responsibility

- हमारा दायित्व हमारे द्वारा की गई लेखापरीक्षा के आधार पर इन वित्तीय विवरणों पर अपना मत प्रकट करने तक है। हमने भारतीय सनदी लेखाकार संस्थान द्वारा लेखापरीक्षा पर जारी मानकों के अनुसार अपनी लेखापरीक्षा की है। इन मानकों की अपेक्षा है कि हम नैतिक अपेक्षाओं का अनुपालन करें और लेखापरीक्षा की आयोजना तथा उसका निष्पादन इस प्रकार करें कि वित्तीय विवरणों के संबंध में यह समुचित आश्वासन मिल जाए कि उनमें कोई महत्वपूर्ण त्रुटि नहीं है।

Our responsibility is to express an opinion on these financial statements based on our audit. We conducted our audit in accordance with Standards on Auditing issued by the Institute of Chartered Accountants of India. Those Standards require that we comply with ethical requirements and plan and perform the audit to obtain reasonable assurance about whether the financial statements are free from material misstatements.

4. लेखापरीक्षा में राशियों और प्रकटीकरण के बारे में साक्ष्य प्राप्त करने की कार्यनिष्पादक पद्धतियां निहित हैं। चयनित पद्धतियां सांविधिक लेखापरीक्षक के फैसले पर निर्भर करती हैं, जिनमें वित्तीय विवरणों के गलत कथन, चाहे वे कपट के कारण हों या त्रुटि के, जोखिमों का निर्धारण शामिल है। उन जोखिम निर्धारणों के लिए उपयुक्त परिस्थितियों के अनुसार लेखापरीक्षा पद्धतियों की डिजाइन करने के लिए लेखापरीक्षक वित्तीय विवरणों के उचित प्रस्तुतीकरण तथा बैंक की तैयारी से संबद्ध आंतरिक नियंत्रण पर विचार करता है परंतु इसका उद्देश्य संस्था के आंतरिक नियंत्रण की प्रभावशीलता पर अपनी राय व्यक्त करना नहीं है। लेखापरीक्षा में प्रयुक्त लेखा-नीतियों की उपयुक्तता का मूल्यांकन तथा प्रबंधन द्वारा किए गए लेखा अनुमानों की तार्किकता और वित्तीय विवरणों के समग्र प्रस्तुतीकरण का मूल्यांकन भी शामिल है।

An audit involves performing procedures to obtain audit evidence about the amounts and disclosures in the financial statements. The procedures selected depend on the auditor's judgement, including the assessment of the risks of material misstatement of the financial statements, whether due to fraud or error. In making those risk assessments, the auditor considers internal control relevant to the Bank's preparation and fair presentation of the financial statements in order to design audit procedures that are appropriate in the circumstances, but not for the purpose of expressing an opinion on effectiveness of the entity's internal control. An audit also includes evaluating the appropriateness of accounting policies used and the reasonableness of the accounting estimates made by management, as well as evaluating the overall presentation of the financial statements.

5. हमें विश्वास है कि हमें प्राप्त लेखापरीक्षा साक्ष्य हमारे अभिमत को आधार प्रदान करने हेतु पर्याप्त और उपयुक्त हैं।
We believe that the audit evidence we have obtained is sufficient and appropriate to provide a basis for our audit opinion.

अभिमत/Opinion

6. हमारी राय में बैंक की लेखा बहियों में यथाप्रदर्शित तथा हमारी सर्वोत्तम जानकारी और हमें दिए गए स्पष्टीकरण के अनुसार :
In our opinion, as shown by books of the bank, and to the best of our information and according to the explanations given to us:
- (क) दी गई टिप्पणियों के साथ पठित तुलन-पत्र सही एवं स्पष्ट तुलन-पत्र है जिसमें सभी आवश्यक विवरण शामिल हैं और उसे समुचित रूप में इस प्रकार तैयार किया गया है कि वह भारत में सामान्यतः स्वीकृत लेखांकन नीतियों के अनुरूप 31 मार्च, 2016 की स्थिति को बैंक के कार्यों की सही और सुस्पष्ट स्थिति दर्शाता है;
- (a) the Balance Sheet, read with the notes thereon is a full and fair Balance Sheet containing all the necessary particulars, is properly drawn up so as to exhibit a true and fair view of the state of affairs of the Bank as at 31st March 2016 in conformity with accounting principles generally accepted in India;
- (ख) लाभ और हानि खाता, उसके साथ पठित नोट भारत में सामान्यतः स्वीकृत लेखांकन सिद्धांतों के अनुरूप वर्ष की हानि का सही शेष दर्शाता है; और
- (b) the Profit and Loss Account, read with the notes thereon shows a true balance of loss, in conformity with accounting principles generally accepted in India, for the year covered by the account; and
- (ग) नकदी प्रवाह विवरण उक्त तारीख को समाप्त वर्ष में नकदी प्रवाह की सही और सुस्पष्ट स्थिति दर्शाता है।
- (c) the Cash Flow Statement gives a true and fair view of the cash flows for the year ended on that date.

अन्य विधिक एवं विनियामक अपेक्षाओं पर रिपोर्ट

Report on Other Legal and Regulatory Requirements

7. तुलन-पत्र एवं लाभ और हानि खाता बैंककारी विनियमन अधिनियम, 1949 की धारा 29 के अनुरूप तैयार किए गए हैं।
The Balance Sheet and the Profit and Loss Account have been drawn up in accordance with Section 29 of the Banking Regulation Act, 1949
8. उपर्युक्त अनुच्छेद 1 से 5 में उल्लिखित लेखापरीक्षा की सीमाओं के अध्यक्षीन तथा बैंककारी कंपनियों (उपक्रमों का अर्जन एवं अंतरण) अधिनियम, 1970 द्वारा यथाअपेक्षित एवं उनमें अपेक्षित प्रकटीकरणों की सीमाओं के अध्यक्षीन हम यह रिपोर्ट करते हैं कि:
Subject to the limitations of the audit indicated in paragraph 1 to 5 above and as required by the Banking Companies (Acquisition and Transfer of Undertakings) Act, 1970, and subject also to the limitations of disclosure required therein, we report that:
- (क) हमारी सर्वोत्तम जानकारी और विश्वास के अनुसार लेखापरीक्षा के लिए जो भी सूचना एवं स्पष्टीकरण आवश्यक थे, वे हमें प्राप्त हो गए हैं और हमने उन्हें संतोषजनक पाया है।
- (a) We have obtained all the information and explanations, which, to the best of our knowledge and belief, were necessary for the purposes of our audit and have found them to be satisfactory;

(ख) बैंक के जो लेनदेन जो हमारी जानकारी में आए हैं, वे बैंक की शक्तियों के अंतर्गत हैं।

(b) The transactions of the Bank, which have come to our notice, have been within the powers of the Bank; and

(ग) बैंक के कार्यालयों और शाखाओं से प्राप्त विवरणियाँ हमारी लेखापरीक्षा के प्रयोजनार्थ पर्याप्त पाई गई हैं।

(c) The returns received from the offices and branches of the Bank have been found adequate for the purposes of our audit.

9. हम यह भी रिपोर्ट करते हैं कि :

9. We further report that:

क) इस रिपोर्ट द्वारा उपयोग में लाया गया तुलन-पत्र तथा लाभ एवं हानि लेखा लेखाबहियों एवं विवरणियों से मिलान रखते हैं;

(a) the Balance Sheet and Profit and Loss account dealt with by this report are in agreement with the books of account and returns;

ख) बैंककारी विनियमन अधिनियम, 1949 की धारा 29 के तहत बैंक के शाखा लेखापरीक्षकों द्वारा लेखापरीक्षित शाखा कार्यालयों के लेखों की रिपोर्टें हमें भेजी गई हैं और इस रिपोर्ट को तैयार करने में हमने उनका यथोचित उपयोग किया है।

(b) the reports on the accounts of the branch offices audited by branch auditors of the Bank under section 29 of the Banking Regulation Act, 1949 have been sent to us and have been properly dealt with by us in preparing this report;

ग) हमारी राय में, तुलन पत्र, लाभ एवं हानि लेखा तथा नकदी प्रवाह (कैश फ्लो) विवरण लागू मानक लेखानीतियों के अनुरूप हैं।

(c) In our opinion, the Balance Sheet, Profit and Loss Account and Cash Flow Statement comply with the applicable accounting standards.

वास्ते गुहा नन्दी एंड कं.
सनदी लेखाकार
पंजीकरण सं. 302039ई
For GUHA NANDI & CO.
Chartered Accountants
Registration No. 302039E

वास्ते ए. सचदेव एंड कं.
सनदी लेखाकार
पंजीकरण सं. 001307सी
For A. SACHDEV & CO.
Chartered Accountants
Registration No. 001307C

वास्ते निरुपम एंड एसोसिएट्स
सनदी लेखाकार
पंजीकरण सं. 323575ई
For NIRUPAM & ASSOCIATES
Chartered Accountants
Registration No. 323575E

(सीए असिताम जाना)
भागीदार
सदस्यता सं. 050643
(CA ASITABHA JANA)
Partner
Membership No. 050643

(सीए बी.के.अग्रवाल)
भागीदार
सदस्यता क्र. 090771
(CA B.K. AGARWAL)
Partner
Membership No. 090771

(सीए एन. बनर्जी)
भागीदार
सदस्यता क्र. 058495
(CA N. BANERJEE)
Partner
Membership No. 058495

वास्ते ओ. पी. गर्ग एंड कं.
सनदी लेखाकार
पंजीकरण सं. 001194एन
For O.P.GARG & CO.
Chartered Accountants
Registration No. 001194N

(सीए मनीष के. गुप्ता)
भागीदार
सदस्यता क्र. 097191
(CA MANISH K. GUPTA)
Partner
Membership No. 097191

वास्ते तेज राज एंड पाल
सनदी लेखाकार
पंजीकरण सं. 304124ई
For TEJ RAJ & PAL
Chartered Accountants
Registration No. 304124E

(सीए बी. गंगाराजु)
भागीदार
सदस्यता क्र. 07605
(CA B. GANGARAJU)
Partner
Membership No. 07605

31 मार्च, 2016 को समाप्त वर्ष का नकदी प्रवाह विवरण

STATEMENT OF CASH FLOW FOR THE YEAR ENDED 31ST MARCH, 2016

(000 को छोड़ दिया गया है)
(000's omitted)

ब्योरे/Particulars	31.3.2016 को समाप्त वर्ष Year ended 31.3.2016		31.3.2015 को समाप्त वर्ष Year ended 31.3.2015	
	₹	₹	₹	₹
अ. परिचालन कार्यकलापों से नकदी प्रवाह:				
A. Cash flow from operating activities :				
कर पूर्व निवल लाभ /Net Profit before taxes		-27791671		15818595
समायोजन / Adjustments for :				
अचल आस्तियों पर अवक्षयण/ Depreciation on fixed assets		1365814		1355046
निवेश पर अवक्षयण हेतु /Depreciation on investments		1140900		(615200)
अशोध्य ऋणों को बट्टे खाते डालने/ अनर्जक आस्तियों की बाबत प्रावधान हेतु Bad debts written off / Provision in respect of non-performing assets		62993400		18363800
मानक आस्तियों के लिए प्रावधान / Provision for Standard Assets		-2912300		321600
अन्य मदों के लिए प्रावधान / Provision for other items		2603500		15213400
अचल आस्तियों की बिक्री पर (लाभ)/ हानि /(Profit)/Loss on sale of fixed assets		(9743)		(7357)
गौण ऋण पर ब्याज के भुगतान/प्रावधान (इसे अलग रखा गया) Payment/provision for interest on subordinated debt (treated separately)		2240492		2531622
अनुषंगियों/अन्य से प्राप्त लाभांश (इसे अलग रखा गया) Dividend received from subsidiaries/others (treated separately)		(128037)		(86994)
टियर-II बॉण्डों से प्राप्त ब्याज (इसे अलग रखा गया) Interest received from Tier-II Bonds (treated separately)		(39893)		(41415)
आईपीडीआई पर प्रदत्त ब्याज (इसे अलग रखा गया) Interest paid on IPDI (treated separately)		357897		357550
अपर टियर-2 ऋण लिखतों पर प्रदत्त ब्याज (इसे अलग रखा गया) Interest paid on Upper Tier-2 Debt Instruments (treated separately)		1465100		1469200
प्रावधान की जरूरत नहीं, रिटन बैक Provision no longer required written back		0		-74288
उप-योग/Sub-total		41285459		54605559
घटाव : प्रदत्त प्रत्यक्ष कर/Less: Direct Tax Paid		(2940000)		(4530130)
		38345459		50075429
समायोजन/Adjustments for :				
निवेश में (वृद्धि)/कमी हेतु / (Increase)/Decrease in investments		(198652469)		(13462175)
अग्रिम में (वृद्धि)/कमी हेतु /(Increase)/Decrease in advances		151461580		3969680
अन्य आस्तियों में (वृद्धि)/कमी हेतु /(Increase)/Decrease in other assets		(24990606)		(4085682)
उधार में (वृद्धि)/कमी हेतु /Increase/(Decrease) in borrowings		69878958		(104656977)
जमा में (वृद्धि)/कमी हेतु /Increase/(Decrease) in deposits		(72184664)		148031598
अन्य देनदारियों एवं प्रावधान में (वृद्धि)/कमी हेतु Increase/(Decrease) in other liabilities & provisions		6361131		(1258254)
परिचालन कार्यकलापों से निवल नकदी प्रवाह (अ) Net cash flow from operating activities (A)		(29780611)		78613619

31 मार्च, 2016 को समाप्त वर्ष का नकदी प्रवाह विवरण (जारी)
STATEMENT OF CASH FLOW FOR THE YEAR
ENDED 31ST MARCH, 2016 (Contd.)

(000 को छोड़ दिया गया है)
(000's omitted)

ब्योरे/Particulars	31.3.2016 को समाप्त वर्ष Year ended 31.3.2016		31.3.2015 को समाप्त वर्ष Year ended 31.3.2015	
	₹	₹	₹	₹
आ. निवेश कार्यकलापों से नकदी प्रवाह:				
B. Cash flow from investing activities :				
अचल आस्तियों की खरीद /Purchase of fixed assets		(1488706)		(1764476)
अचल आस्तियों की बिक्री/निपटान / Sale/disposal of fixed assets		48463		34380
अनुषंगियों/अन्य से प्राप्त लाभांश /Dividend received from subsidiaries/others		128037		86994
टियर-II बांडों से प्राप्त ब्याज /Interest received from Tier-II Bonds		39893		41415
निवेश कार्यकलापों से निवल नकदी प्रवाह (आ)				
Net cash flow from investing activities (B)		(1272313)		(1601687)
इ. वित्तपोषण कार्यकलापों से नकदी प्रवाह/				
C. Cash flow from financing activities :				
ईक्विटी शेयरों का अधिमानी निर्गम/Preferential issue of Equity Shares		0		608826
ईक्विटी शेयरों के निर्गम पर शेयर प्रीमियम /Share Premium on issue of Equity Shares		0		3665738
Share Application Money Pending Allotment		9350000		0
प्रदत्त लाभांश/Dividend Paid		(2581291)		(2948234)
गौण ऋण का मोचन /Redemption of Subordinated Debts		(8500000)		(2500000)
आईपीडीआई पर प्रदत्त ब्याज /Interest paid on IPDI		(357897)		(357550)
अपर टियर-2 ऋण लिखतों पर प्रदत्त ब्याज/Interest paid on Upper T-2 Debt Instruments		(1465100)		(1469200)
गौण ऋण पर प्रदत्त ब्याज/Interest paid on subordinated debts		(2240492)		(2531622)
वित्तपोषण कार्यकलापों से निवल नकदी प्रवाह (इ)				
Net cash flow from financing activities (C)		(5794780)		(5532042)
नकदी और नकदी समतुल्य में निवल वृद्धि (अ+आ+इ)				
Net increase in cash & cash equivalents (A+B+C)		(36847704)		71479890
विदेशी मुद्रा की घट-बढ़ के लिए समायोजन/Adjustment for Foreign Exchange Fluctuation		750342		89687
नकदी और नकदी समतुल्य में निवल वृद्धि/Net increase in cash & cash equivalents		(36097362)		71569577
क्रमशः 1 अप्रैल 2015 और 2014 की स्थिति के अनुसार नकदी एवं नकदी समतुल्य				
Cash and cash equivalents as at April 1, 2015 & 2014 respectively		221689687		150120110
क्रमशः 31 मार्च 2016 और 2015 की स्थिति के अनुसार नकदी एवं नकदी समतुल्य				
Cash and cash equivalents as at March 31,2016 & 2015 respectively		185592325		221689687
ई. वर्ष के आरंभ में नकदी और नकदी समतुल्य				
D. Cash and Cash Equivalents at the beginning of the Year				
हाथ में नकदी (विदेशी मुद्रा नोट एवं स्वर्ण सहित)				
Cash in Hand (including foreign currency notes and gold)		5364828		5379736
भारतीय रिजर्व बैंक में जमाराशियां/Balance with Reserve Bank of India		77310393		75112389
बैंकों में जमाराशियां तथा मांग और अल्प सूचना पर प्रतिदेय राशि/				
Balance with Banks and Money at Call and Short Notice		139014466		69627985
		221689687		150120110
उ. वर्ष के अंत में नकदी और नकदी समतुल्य				
E. Cash and Cash Equivalents at the end of the Year				
हाथ में नकदी (विदेशी मुद्रा नोट एवं स्वर्ण सहित)				
Cash in Hand (including foreign currency notes and gold)		5838033		5364828
भारतीय रिजर्व बैंक में जमाराशियां/Balance with Reserve Bank of India		73661526		77310393
बैंकों में जमाराशियां तथा मांग और अल्प सूचना पर प्रतिदेय राशि				
Balance with Banks and Money at Call and Short Notice		106092766		139014466
		185592325		221689687

31.03.2016 की स्थिति के अनुसार यूको बैंक का

बासेल III पिलर 3 प्रकटीकरण

तालिका डीएफ - 1:

प्रयोज्यता का कार्य-विस्तार

बैंकिंग समूह के प्रमुख का नाम जिस पर संरचनागत ढाँचा प्रयोज्य है: यूको बैंक						
(i) गुणात्मक प्रकटीकरण:						
निकाय का नाम/ जिस देश में शामिल है	क्या निकाय समेकन के लेखांकन कार्यक्षेत्र में शामिल है (हाँ/नहीं)	समेकन की कार्यविधि का विवेचन करें	क्या निकाय समेकन के नियमनकारी कार्यक्षेत्र में शामिल है	समेकन की कार्यविधि का विवेचन करें	समेकन की कार्यविधि में अंतर के कारणों का विवेचन करें	यदि समेकन के कार्यक्षेत्रों में से सिर्फ एक के तहत समेकन किया गया है तो इसके कारण का विवेचन करें
यूको बैंक						
भारत	नहीं	लागू नहीं	नहीं	लागू नहीं	लागू नहीं	लागू नहीं
क. समेकन के लिए ग्रहण किए गए समूह निकायों की सूची - लागू नहीं.						
ख. लेखांकन एवं नियमनकारी दोनों कार्यक्षेत्रों के अंतर्गत समेकन के लिए ग्रहण नहीं किए गए समूह निकायों की सूची						
निकाय का नाम/ जिस देश में शामिल है	निकाय की प्रमुख गतिविधि	कुल तुलन पत्र ईक्विटी (विधिक निकाय के लेखांकन तुलन पत्र के उल्लेख अनुसार)	कुल ईक्विटी में बैंक की धारिता का %	निकाय की पूँजी लिखत में बैंक के निवेशों का नियमनकारी उपचार	कुल तुलन पत्र ईक्विटी (विधिक निकाय के लेखांकन तुलन पत्र के उल्लेख अनुसार)	
लागू नहीं	लागू नहीं	लागू नहीं	लागू नहीं	लागू नहीं	लागू नहीं	
(ii) प्रमात्रात्मक प्रकटीकरण :						
ग. समेकन के लिए ग्रहण किए गए समूह निकायों की सूची						
निकाय का नाम/जिस देश में शामिल है (उपर्युक्त (i) क. के अनुसार)	निकाय की प्रमुख गतिविधि	कुल तुलन पत्र ईक्विटी (विधिक निकाय के लेखांकन तुलन पत्र के उल्लेख अनुसार)	कुल तुलन पत्र आस्तियाँ (विधिक निकाय के लेखांकन तुलन पत्र के उल्लेख अनुसार)			
लागू नहीं	लागू नहीं	लागू नहीं	लागू नहीं	लागू नहीं		
घ. सभी अनुषंगियों में पूँजीगत कमियों की समग्र राशि, जो समेकन के नियमनकारी कार्यक्षेत्र में शामिल नहीं की जाती, यानी जिसकी कटौती की जाती है:						
अनुषंगियों का नाम/जिस देश में शामिल हैं	निकाय की प्रमुख गतिविधि	कुल तुलन पत्र ईक्विटी (विधिक निकाय के लेखांकन तुलन पत्र के उल्लेख अनुसार)	कुल ईक्विटी में बैंक की धारिता का %	पूँजी की कमी		
लागू नहीं	लागू नहीं	लागू नहीं	लागू नहीं	लागू नहीं		
ड. बीमा निकायों में बैंक के कुल हितों की समग्र राशियाँ (उदाहरण चालू बही मूल्य), जो जोखिम भारित हैं:						
बीमा निकायों का नाम/जिस देश में शामिल हैं	निकाय की प्रमुख गतिविधि	कुल तुलन पत्र ईक्विटी (विधिक निकाय के लेखांकन तुलन पत्र के उल्लेख अनुसार)	कुल ईक्विटी/मत देने की शक्ति के अनुपात में बैंक की धारिता का %	नियमनकारी पूँजी पर प्रमात्रात्मक प्रभाव, जोखिम भार देने की कार्यविधि बनाम पूर्ण कटौती कार्यविधि का उपयोग		
लागू नहीं	लागू नहीं	लागू नहीं	लागू नहीं	लागू नहीं		
च. बैंकिंग समूह के दायरे में निधियों या नियमनकारी पूँजी के अंतरण में प्रतिबंध या अवरोध: लागू नहीं						

BASEL III PILLAR 3 DISCLOSURE AS ON 31.03.2016

UCO BANK

**Table DF - 1:
Scope of Application**

Name of the head of the banking group to which the framework applies UCO BANK.						
(i) Qualitative Disclosures:						
Name of the entity / Country of incorporation	Whether the entity is included under accounting scope of consolidation (yes / no)	Explain the method of consolidation	Whether the entity is included under regulatory scope of consolidation (yes / no)	Explain the method of consolidation	Explain the reasons for difference in the method of consolidation	Explain the reasons if consolidated under only one of the scopes of consolidation
UCO Bank India	No	NA	No	NA	NA	NA
a. List of group entities considered for consolidation – Not applicable.						
b. List of group entities not considered for consolidation both under the accounting and regulatory scope of consolidation						
Name of the entity / country of incorporation	Principle activity of the entity	Total balance sheet equity (as stated in the accounting balance sheet of the legal entity)	% of bank's holding in the total equity	Regulatory treatment of bank's investments in the capital instruments of the entity	Total balance sheet assets (as stated in the accounting balance sheet of the legal entity)	
NA	NA	NA	NA	NA	NA	
(ii) Quantitative Disclosures:						
c. List of group entities considered for consolidation						
Name of the entity /country of incorporation (as indicated in (i)a. above)	Principle activity of the entity	Total balance sheet equity (as stated in the accounting balance sheet of the legal entity)		Total balance sheet assets (as stated in the accounting balance sheet of the legal entity)		
NA	NA	NA		NA		
d. The aggregate amount of capital deficiencies in all subsidiaries which are not included in the regulatory scope of consolidation i.e. that are deducted:						
Name of the subsidiaries / country of incorporation	Principle activity of the entity	Total balance sheet equity (as stated in the accounting balance sheet of the legal entity)	% of bank's holding in the total equity	Capital deficiencies		
NA	NA	NA	NA	NA		
e. The aggregate amounts (e.g. current book value) of the bank's total interests in insurance entities, which are risk-weighted:						
Name of the insurance entities / country of incorporation	Principle activity of the entity	Total balance sheet equity (as stated in the accounting balance sheet of the legal entity)	% of bank's holding in the total equity / proportion of voting power	Quantitative impact on regulatory capital of using risk weighting method versus using the full deduction method		
NA	NA	NA	NA	NA		
f. Any restrictions or impediments on transfer of funds or regulatory capital within the banking group: Not applicable						

तालिका डी एफ - 2

पूँजी पर्याप्तता

गुणात्मक प्रकटीकरण	
(क) विद्यमान क्रियाकलापों एवं भावी क्रियाकलापों को समर्थन करने हेतु अपेक्षित विभिन्न पूँजीगत लिखतों को जारी करने के लिए बैंक की योजना से निदेशक मंडल को समय-समय पर अवगत कराया जाता है। निदेशक मंडल द्वारा इसकी आवधिक समीक्षा भी की जाती है।	
प्रमात्रात्मक प्रकटीकरण	(करोड़ ₹ में)
(ख) ऋण जोखिम के लिए पूँजीगत आवश्यकता:	
मानकीकृत दृष्टिकोण के अध्यक्षीन पोर्टफोलियो	8826.10
प्रतिभूतिकरण एक्सपोजर	शून्य
(ग) बाजार जोखिम के लिए पूँजीगत आवश्यकता:	
मानकीकृत अवधि दृष्टिकोण	1534.32
ब्याज दर जोखिम	1457.19
विदेशी मुद्रा जोखिम (स्वर्ण सहित)	2.25
ईक्विटी जोखिम	74.88
(घ) परिचालनगत जोखिम के लिए पूँजीगत आवश्यकता:	
बुनियादी सूचक दृष्टिकोण	1143.21
• मानकीकृत दृष्टिकोण (यदि लागू हो)	
(ङ) सामान्य ईक्विटी टियर 1, टियर 1 एवं कुल पूँजी अनुपात :	
सामान्य ईक्विटी टियर 1	7.52%
टियर 1	7.63%
कुल पूँजी अनुपात	9.63%
शीर्षस्थ समेकित समूह के लिए	लागू नहीं
महत्वपूर्ण बैंक अनुबंधियों हेतु (स्टैंड अलोन या उप-समेकित, जो इस पर निर्भर करेगा कि फ्रेमवर्क किस तरह लागू किया गया है।)	लागू नहीं

Table DF - 2
Capital Adequacy

Qualitative Disclosures	
(a)	Board is apprised periodically of Bank's plan for raising different Capital instruments needed for supporting current activities and future activities. This is also reviewed periodically by the Board.
Quantitative Disclosures	
	(₹ in crore)
(b)	Capital requirements for Credit Risk : Portfolio subject to Standardized Approach Securitization Exposures
	8826.10 Nil
(c)	Capital requirements for Market Risk : Standardized Duration Approach Interest Rate Risk Foreign Exchange Risk (including Gold) Equity Risk
	1534.32 1457.19 2.25 74.88
(d)	Capital requirements for Operational Risk : Basic Indicator Approach • The Standardised Approach (if applicable)
	1143.21
(e)	Common Equity Tier 1, Tier 1 and Total Capital ratios: Common Equity Tier I Tier I Total Capital ratios For the top consolidated group For significant bank subsidiaries(stand alone or sub-consolidated depending on how the Framework is applied)
	7.52% 7.63% 9.63% Not Applicable Not Applicable

तालिका डीएफ - 3

ऋण जोखिम : सभी बैंकों हेतु सामान्य प्रकटीकरण

गुणात्मक प्रकटीकरण

क) पिछला बकाया एवं अनर्जक खाते (लेखांकन प्रयोजन हेतु)

निदेशक मंडल द्वारा विधिवत अनुमोदित बैंक की अनर्जक आरिस्त प्रबंध नीति के अनुसार किसी आरिस्त को निम्नांकित स्थिति में पिछला बकाया/अनर्जक आरिस्त माना जाता है -

- मीयादी ऋण के मामले में ब्याज और/या मूल धन की किस्त 90 दिनों से अधिक समय तक बकाया रहती है।
- ओवरड्राफ्ट/नकदी ऋण (ओडी/सीसी) के मामले में, नीचे दिए गए पैरा के अनुसार खाता 90 दिनों से अधिक समय तक 'आउट ऑफ ऑर्डर' रहता है।
- खरीदे गए बिल एवं भुनाए गए बिल के मामले में, बिल 90 दिनों से अधिक समय तक बकाया रहता है।
- अल्पावधि की फसलों के लिए मूल धन की किस्त या उस पर ब्याज दो फसलों के मौसम तक बकाया रहता है।
- दीर्घावधि की फसलों के लिए मूल धन की किस्त या उस पर ब्याज एक फसल के मौसम तक बकाया रहता है।

किसी खाते को अनियमित माना जाता है जब

- बकाया शेष लगातार स्वीकृति सीमा-आहरण अधिकार से अधिक बना रहता है, तो खातों को अनियमित माना जाता है।
- बकाया शेष लगातार स्वीकृति सीमा-आहरण अधिकार से कम होता है किंतु लगातार 90 दिनों तक कोई राशि जमा नहीं की जाती है या जमा की गई राशि नामे किए गए ब्याज के लिए पूरी नहीं होती है।

ख) बैंक की ऋण जोखिम प्रबंध नीति

बैंक की ऋण जोखिम प्रबंध पद्धति निदेशक मंडल द्वारा विधिवत अनुमोदित नीतिगत निदेशों पर आधारित है, जिनमें अन्य बातों के साथ-साथ निम्नलिखित शामिल हैं :

- ऋण जोखिम अधिग्रहण - कार्यनीति एवं नीतियां
- ऋण अनुमोदन प्रक्रिया
- ऋण जोखिम निगरानी प्रक्रिया
- ऋण जोखिम नियंत्रण प्रक्रिया

ऋण जोखिम के प्रबंध की सारी जिम्मेदारी निदेशक मंडल की होती है और निदेशक मंडल की जोखिम प्रबंध समिति ऋण जोखिम प्रबंध एवं रिपोर्टिंग हेतु दिशानिर्देश निर्धारित करने के लिए उत्तरदायी है और वह नीति के अनुरूप ऋण जोखिम प्रबंध प्रक्रिया, विवेकपूर्ण सीमा का निर्धारण तथा उसकी समय-समय पर समीक्षा एवं जोखिम के मापांक की सुदृढ़ता सुनिश्चित करती है। ऋण जोखिम प्रबंध समिति ऋण नीति एवं प्रक्रिया से संबंधित मुद्दों को निपटाने तथा पूरे बैंक के आधार पर ऋण जोखिम की निगरानी तथा नियंत्रण के विश्लेषण हेतु उत्तरदायी है।

बैंक का ऋण जोखिम प्रबंध विभाग बैंक द्वारा निर्धारित जोखिम मानदंडों और विवेकपूर्ण ऋण सीमा लागू कराने और उसके अनुपालन की निगरानी करता है। यह विभाग जोखिम मूल्यांकन पद्धति का निर्धारण तथा ऋण संविभाग की गुणवत्ता की निगरानी, समस्याओं की पहचान तथा त्रुटियों का सुधार और संविभाग मूल्यांकन सहित इस प्रयोजन हेतु एमआईएस का विकास भी करता है। ऋण जोखिम प्रबंध विभाग की ऋण संसाधन एवं ऋण निगरानी विभाग से अलग एक स्वतंत्र सत्ता है।

ऋण जोखिम मूल्यांकन द्वि-आयामी ऋण रेटिंग प्रणाली के जरिए और एक पुख्ता ढंग से ऋण के निर्णय लेने के लिए किया जाता है। कृषि एवं एमएसई ऋणों के मामले में यह ऋण रेटिंग प्रणाली ₹25 लाख से अधिक एवं ₹1 करोड़ तक की कुल ऋण सीमाओं वाले ऋण खातों पर लागू की जा रही है। बैंक श्रेणी निर्धारण माइग्रेसन का ध्यान रखता है तथा उसने सभी श्रेणी निर्धारण के लिए आंतरिक चूक दरें विकसित की हैं। चूक दरो ऐसे सभी ऋण प्रस्ताव ऋण स्कोरिंग मॉडलों के जरिए मूल्यांकन के अधीन लाए जाते हैं जो ऋण रेटिंग प्रणाली के अंतर्गत न आते हों।

बैंक, जहाँ कहीं संभव और अपेक्षित होता है, उपयुक्त संपार्श्विक या गारंटीकर्ताओं के माध्यम से ऋण खातों से जुड़े जोखिमों को कम करने की हर संभव कोशिश करता है। इसके अतिरिक्त जिन शर्तों एवं निबंधनों के अधीन ऋण स्वीकृत किए जाते हैं, वे भी ऋण से जुड़े जोखिमों को कम करने में सहायक होते हैं। जोखिमों को कम करने में खातों की नियमित निगरानी एवं नियंत्रण भी सहायक होते हैं। जोखिमों को कम करने के लिए बैंक ने सूक्ष्म एवं लघु उद्यमों के लिए निर्यात ऋण गारंटी निगम एवं ऋण गारंटी निधि न्यास से योग्य खातों का आवश्यक बीमा भी करवाया है।

गुणात्मक प्रकटीकरण

(सभी आंकड़े ₹ करोड़ में)

प्रमात्रात्मक प्रकटीकरण (सभी राशियां करोड़ में)		संवितरण	
		निधि आधारित	गैर निधि आधारित
(क)	कुल सकल ऋण एक्सपोजर	135508.13	18093.87
(ख)	ऋणों का भौगोलिक संवितरण		
	देशी	118790.55	11649.41
	विदेशी	16717.58	6444.46

उद्योग का नाम	संवितरण (₹ करोड़ में)	
	निधि आधारित	गैर निधि आधारित
ग) ऋणों के उद्योगवार संवितरण		
क. खदान और उत्खनन (क.1 + क.2)	969.97	46.46
क.1 कोयला	254.83	24.65
क.2 अन्य	715.14	21.81
ख. खाद्य प्रसंस्करण (ख.1 से ख.5)	2,932.08	180.08
ख.1 चीनी	521.95	76.11
ख.2 खाद्य तेल एवं वनस्पति	293.43	69.20
ख.3 चाय	461.75	6.02
ख.4 कॉफी	0.00	0.00
ख.5 अन्य	1,654.95	28.75
ग. मादक पेय (चाय व कॉफी छोड़कर) एवं तंबाकू जिसमें से तंबाकू और तंबाकू उत्पाद	5.13	18.16
घ. वस्त्र (क से च तक)	1,892.09	221.31
क. सूती वस्त्र	937.54	192.14
ख. जूट	7.96	4.20
ग. हथकरघा/खादी (गैर प्राथमिक)	0.00	0.00
घ. सिल्क	0.00	0.00
ङ. ऊनी	0.00	0.00
च. अन्य	946.59	24.97
घ (अर्थात् कुल वस्त्रोद्योग) में से कताई मिलों को	102.00	0.00
ङ. चर्म एवं चर्म उत्पाद	67.51	0.31
च. लकड़ी एवं लकड़ी उत्पाद	109.76	0.00
छ. कागज एवं कागज उत्पाद	407.43	20.90
ज. पेट्रोलियम (गैर-प्राथमिक), कोयला उत्पाद (गैर-खनन) और आणविक ऊर्जा	963.52	1,198.88
झ. रसायन एवं रसायन उत्पाद (रंग, रंगलेप आदि) (1.1 से 1.4)	1,002.64	103.28
झ.1 उर्वरक	550.58	5.03
झ.2 औषध एवं फार्मास्यूटिकल्स	430.21	23.84
झ.3 पेट्रो-केमिकल्स (बुनियादी ढांचागत छोड़कर)	24.02	0.00
झ.4 अन्य	492.83	74.41
ञ. रबड़, प्लास्टिक एवं उनके उत्पाद	200.46	28.05
ट. कांच एवं कांच के सामान	185.48	3.54
ठ. सीमेंट एवं सीमेंट उत्पाद	185.48	3.84
ड. धातु एवं धातु उत्पाद (ड. 1 + ड.2)	260.07	97.70
ड.1 लोहा एवं इस्पात	9,533.75	441.41
ड.2 अन्य धातु एवं धातु उत्पाद	8,597.98	232.69
ण. समस्त इंजीनियरिंग (ण.1 + ण.2)	935.77	208.72
ण.1 इलेक्ट्रॉनिक्स	2,072.06	892.27
ण.2 अन्य	948.19	48.42
त. मोटरयान, यान के कलपुर्जे और यातायात उपकरण	1,123.87	843.85
थ. रत्न एवं जेवर	757.85	17.27
द. विनिर्माण	728.36	20.72
ध. आधार संरचना क्षेत्र (क से घ)	1,254.89	599.53
क. यातायात (क.1 से क.6)	23,703.61	1,557.39
क.1 पथ एवं पुल निर्माण	5,575.93	313.65
क.2 बंदरगाह	4,464.93	313.65
क.3 अंतर्देशीय जलपथ	0.00	0.00
क.4 हवाईअड्डा	0.00	0.00
क.5 रेल पथ, सुरंग, वायडक्ट, पुल	0.00	0.00
क.6 शहरी सार्वजनिक यातायात (शहरी पथ यातायात के मामले में रोलिंग स्टॉक को छोड़कर)	281.00	0.00

उद्योग का नाम	संवितरण	
	निधि आधारित	गैर निधि आधारित
ख. ऊर्जा (ख.1 से ख.6)	14,142.57	690.01
ख.1 बिजली (उत्पादन)	11,733.77	689.07
ख.1.1 केंद्रीय सरकार के उपक्रम	2,154.73	504.95
ख.1.2 राज्य सरकार के उपक्रम (रा.बि. बोर्ड सहित)	3,206.34	184.12
ख.1.3 निजी क्षेत्र	6,372.70	0.00
ख.2 बिजली (संचारण)	169.06	0.94
ख.2.1 केंद्रीय सरकार के उपक्रम	0.00	0.00
ख.2.2 राज्य सरकार के उपक्रम (रा.बि. बोर्ड सहित)	169.06	0.94
ख.2.3 निजी क्षेत्र	0.00	0.00
ख.3 बिजली (वितरण)	2,242.74	0.00
ख.3.1 केंद्रीय सरकार के उपक्रम	0.00	0.00
ख.3.2 राज्य सरकार के उपक्रम (रा.बि. बोर्ड सहित)	2,242.74	0.00
ख.3.3 निजी क्षेत्र	0.00	0.00
ख.4 तेल पाईपलाइन	0.00	0.00
ख.5 तेल/गैस/तरलीकृत प्राकृतिक गैस (एलएनजी) भंडारण सुविधा	0.00	0.00
ख.6 गैस पाईपलाइन	0.00	0.00
ग. जल एवं सफाई का प्रबंध (ग.1 से ग.6)	620.90	0.00
ग.1 टोस अपशिष्ट प्रबंध	620.00	0.00
ग.2 जल-आपूर्ति पाईपलाईन	0.00	0.00
ग.3 जलशोधन संयंत्र	0.90	0.00
ग.4 अपशिष्ट संग्रहण, शोधन एवं निपटान प्रणाली	0.00	0.00
ग.5 सिंचाई (बांध, नहर, तटबंध आदि)	0.00	0.00
ग.6 बाढ़ जल निकासी प्रणाली	0.00	0.00
घ. संचार (घ.1 से घ.2)	1,780.96	262.96
घ.1 दूरसंचार (नियत नेटवर्क)	265.00	112.37
घ.2 दूरसंचार टॉवर	1,515.96	150.59
ङ. सामाजिक एवं व्यावसायिक बुनियादी सुविधाएं (ङ.1 से ङ.9)	1,580.25	290.77
ङ.1 शिक्षण संस्थाएं (पूँजी स्टॉक)	161.05	5.29
ङ.2 अस्पताल (पूँजी स्टॉक)	30.98	12.03
ङ.3 1 लाख से अधिक आबादी वाले नगरों के बाहर स्थित तीन सितारे वाले वर्गीकृत होटल	104.00	105.00
ङ.4 औद्योगिक पार्क, एसइजेड पर्यटन सुविधा एवं कृषि बाजार के लिए सामान्य बुनियादी सुविधाएं	1,238.66	136.72
ङ.5 उर्वरक (पूँजी निवेश)	0.00	0.00
ङ.6 बागान एवं कृषि उत्पाद के भंडारण के लिए फसल कटाई के बाद कोल्ड स्टोरेज सहित भंडारणगत बुनियादी सुविधाएं	37.56	31.73
ङ.7 अंतिम बाजार	8.00	0.00
ङ.8 मिट्टी परीक्षण	0.00	0.00
ङ.9 शीत भंडारण की शृंखला	0.00	0.00
न. अन्य उद्योग	8,682.58	1,003.13
समस्त उद्योग (क से न तक)	55,729.24	6,450.69

घ) आरिस्त का बकाया संविदागत परिपक्वता का खंडवार ब्योरा (₹ करोड़ में)

विवरण	1 दिन	2 से 7 दिन तक	8 से 14 दिन तक	15 से 28 दिन तक	29 दिन से 3 माह तक	3 माह से अधिक परंतु 6 माह तक	6 माह से अधिक परंतु 1 वर्ष तक	1 वर्ष से अधिक परंतु 3 वर्ष तक	3 वर्ष से अधिक परंतु 5 वर्ष तक	5 वर्ष से अधिक	योग
जमा	429.27	3,551.27	3,492.21	5,230.18	27,216.06	33,019.39	40,078.58	38,081.12	10,460.52	45,559.65	2,07,118.24
सकल अग्रिम निवेश	2,080.06	1,525.48	3,621.32	2,909.26	13,280.00	9,841.82	10,046.97	10,695.50	11,716.35	69,791.38	1,35,508.13
ऋण	4.79	175.91	283.68	469.30	1,374.66	2,273.06	2,131.55	9,675.20	6,625.58	61,498.50	84,512.22
विदेशी मुद्रा आरिस्तिया	91.81	7,163.28	2,762.64	331.28	861.04	902.54	801.89	367.60	1,341.58	2,616.78	17,240.44
विदेशी मुद्रा देयताएं	2457.01	826.60	338.39	733.43	5433.61	6318.19	5603.85	2262.46	1226.13	2166.54	27,366.21
	901.11	925.18	466.62	1,631.23	6,346.36	3,537.08	6,696.73	5,445.16	1,538.95	3,937.26	31,425.67

च) एनपीए की राशि (सकल)	:	20907.73 करोड़
• अवमानक	:	5968.01 करोड़
• संदिग्ध 1	:	5815.87 करोड़
• संदिग्ध 2	:	7457.06 करोड़
• संदिग्ध 3	:	781.41 करोड़
• हानि	:	885.38 करोड़
छ) शुद्ध एनपीए	:	11443.59 करोड़
ज) एनपीए अनुपात: -		
• सकल अग्रिम पर सकल एनपीए	:	15.43%
• शुद्ध अग्रिम पर शुद्ध एनपीए	:	9.09%
झ) एनपीए की घट-बढ़ (सकल)		
• प्रारंभिक शेष	:	10265.05 करोड़
• वृद्धि	:	14913.80 करोड़
• कमी	:	4271.12 करोड़
• अंत शेष	:	20907.73 करोड़

झ) विशेष एवं सामान्य प्रावधान की घट-बढ़

(राशि करोड़ ₹ में)

प्रावधानों की घट-बढ़	विशेष प्रावधान #	सामान्य प्रावधान @
प्रारंभिक शेष	3257.13	971.07
अवधि के दौरान किए गए प्रावधान	6299.34	3.23
बढ़े खाते डालना	1573.23	शून्य
अतिरिक्त प्रावधानों को बढ़े खाते से निकालना	शून्य	294.44
प्रावधानों के बीच अंतरण सहित कोई अन्य समायोजन**	18.83	1.64
अंत शेष	8002.07	681.50

#एनपीए प्रावधान प्रदर्शित करता है, @मानक अग्रिमों के लिए प्रावधान प्रदर्शित करता है

** विनिमय अंतर

ज) बढ़े डाले गए ऐसे खाते एवं वसूली जो सीधे आय विवरण बही में शामिल की गई हैं

बढ़े डाले गए ऐसे खाते जो सीधे आय विवरण बही में शामिल किए गए हैं (बढ़े डाले गए खातों में) वसूली जो सीधे आय विवरण बही में शामिल की गई हैं	— ₹126.25 crore
--	--------------------

ट) अनर्जक निवेशों की राशि	:	290.82 करोड़
ठ) अनर्जक निवेशों हेतु धारित प्रावधानों की राशि	:	- 202.30 करोड़
ड) निवेश अवमूल्यन के प्रावधानों की घट-बढ़		
• प्रारंभिक शेष	:	219.09 करोड़
• अवधि के दौरान किए गए प्रावधान	:	138.03 करोड़
• बढ़े खाते डालना	:	शून्य
• विनिमय अंतराल	:	2.55 करोड़
• अतिरिक्त प्रावधानों को वापस खाते में लेना	:	23.94 करोड़
• अंत शेष	:	335.73 करोड़

ढ) उद्योगवार एनपीए एवं प्रावधान

(₹ करोड़ में)

क्र. स.	उद्योग का नाम	एनपीए	विशेष एवं सामान्य प्रावधान
1	खदान और उत्खनन	125.47	25.30
2	खाद्य प्रसंस्करण	256.68	62.61
3	वस्त्र	1,139.99	423.80
4	चर्म एवं चर्म उत्पाद	3.93	1.82
5	लकड़ी एवं लकड़ी उत्पाद	74.01	67.08
6	कागज एवं कागज उत्पाद	218.45	199.07
7	पेट्रोलियम (गैर-प्राथमिक), कोयला उत्पाद (गैर-खनन) और आणविक ईंधन	78.07	36.51
8	रसायन एवं रसायन उत्पाद	382.59	206.76
9	रबड़, प्लास्टिक एवं उनके उत्पाद	14.38	2.28
10	कांच एवं कांच के सामान	80.33	79.64
11	सीमेंट एवं सीमेंट उत्पाद	104.98	42.18
12	मूल धातु एवं धातु उत्पाद	5,729.83	1,933.15
13	समस्त इंजीनियरिंग	467.30	295.04
14	मोटरयान, यान के कलपुर्जे और यातायात उपकरण	252.75	89.55
15	रत्न एवं आभूषण	160.85	42.96
16	निर्माण	667.59	190.90
17	आधार संरचना	5,439.80	2,277.38

ण) भूगोल-वार एनपीए एवं प्रावधान

(राशि ₹ करोड़ में)

विवरण	घरेलू	विदेशी	कुल
कुल एनपीए	20105.95	801.78	20907.73
एनपीए के लिए प्रावधान	7477.42	524.65	8002.07
मानक अग्रिमों के प्रावधान	655.09	26.41	681.50

Table DF - 3
Credit Risk: General Disclosures for All Banks

Qualitative Disclosure

a) Past Due and Impaired Accounts (for accounting purpose):

In terms of Bank's NPA Management Policy duly approved by the Board of Directors, an asset is treated as Past due/impaired asset where –

- i. Interest and/or installment of principal remain overdue for a period of more than 90 days in respect of a term loan.
- ii. The account remains 'out of order' for a period of more than 90 days as given in para below, in respect of an overdraft/cash credit (OD/CC).
- iii. The bill remains overdue for a period of more than 90 days in the case of bills purchased and discounted,
- iv. The installment of principal or interest thereon remains overdue for two crop seasons for short duration crops.
- v. The installment of principal or interest thereon remains overdue for one crop season for long duration crops.

An account is considered out of order when

- i. The outstanding balance remains continuously in excess of the sanctioned limit/drawing power; the account is treated as out of order.
- ii. The balance outstanding is less than the sanctioned limit/drawing power but there are no credits continuously for 90 days or the credits are not sufficient to cover the interest debited.

b) Bank's Credit Risk Management Policy:

Bank's Credit Risk Management practices are based on policy directives duly approved by the Board which, inter-alia, encompasses the following:

- i. Credit Risk acquisition – strategies & policies,
- ii. Credit approval processes.
- iii. Credit Risk monitoring processes.
- iv. Credit Risk control processes.

Board of Directors has over all responsibility for management of Credit risk and Risk Management Committee of the Board is responsible for setting up guidelines for Credit Risk Management and reporting, ensuring that Credit Risk Management processes conform to the policy, setting up prudential limit and its periodical review and ensuring robustness of risk modules. Credit Risk Management Committee is responsible to deal with issues relating to Credit policy and procedures and to analyze monitoring and control credit risk on bank wide basis.

Credit Risk Management Department of the Bank enforces and monitors compliance of the risk parameters and prudential limits set by the Bank. They also lay down risk assessment system, monitor quality of loan portfolio, identify problems and correct deficiencies, develop MIS for the purpose including portfolio evaluation. Credit Risk Management Department is independent of Credit Processing & Credit Monitoring Departments.

Credit Risk Assessment is done through two dimensional credit rating system and for taking credit decisions in a consistent manner. The credit rating system is being applied to loan accounts with total limits above Rs. 25 lacs and Rs 1 Cr in case of Agriculture and MSE loans. Bank tracks rating migration and has developed internal default rates across rating. The mapping of default rates is also carried out with default rate of established rating agencies. All credit proposals which are not under Credit Rating System are subjected to be evaluated through Credit Scoring models.

The bank makes all possible efforts to mitigate risks associated with credit accounts through suitable collaterals or guarantors wherever it is considered feasible and desirable. In addition to that, terms and conditions under which credit is sanctioned also go a long way to mitigate risks associated with credit. Regular monitoring and control of accounts also add to the risk mitigation. In order to mitigate risk, the Bank has taken necessary cover for eligible accounts from Export Credit Guarantee Corporation and Credit Guarantee Fund Trust for Micro and Small Enterprises.

Quantitative disclosures

(All figures in ₹ in Crores)

Quantitative Disclosures		
	Fund Based	Non Fund Based
a) Total Gross Credit Exposure	135508.13	18093.87
b) Geographical Distribution of Exposure		
Domestic	118790.55	11649.41
Overseas	16717.58	6444.46

c) Industry type distribution of Exposures		
Industry Name	Exposure (₹ in Cr)	
	Funded	Non-Funded
A. Mining and Quarrying (A.1 + A.2)	969.97	46.46
A.1 Coal	254.83	24.65
A.2 Others	715.14	21.81
B. Food Processing (B.1 to B.5)	2,932.08	180.08
B.1 Sugar	521.95	76.11
B.2 Edible Oils and Vanaspati	293.43	69.20
B.3 Tea	461.75	6.02
B.4 Coffee	0.00	0.00
B.5 Others	1,654.95	28.75
C. Beverages (excluding Tea & Coffee) and Tobacco of which Tobacco and tobacco products	5.13	18.16
	5.13	18.16
D. Textiles (a to f)	1,892.09	221.31
a. Cotton	937.54	192.14
b. Jute	7.96	4.20
c. Handicraft/Khadi (Non Priority)	0.00	0.00
d. Silk	0.00	0.00
e. Woolen	0.00	0.00
f. Others	946.59	24.97
Out of D (i.e., Total Textiles) to Spinning Mills	102.00	0.00
E. Leather and Leather products	67.51	0.31
F. Wood and Wood Products	109.76	0.00
G. Paper and Paper Products	407.43	20.90
H. Petroleum (non-infra), Coal Products (non-mining) and Nuclear Fuels	963.52	1,198.88
I. Chemicals and Chemical Products (Dyes, Paints, etc.) (I.1 to I.4)	1,002.64	103.28
I.1 Fertilizers	55.58	5.03
I.2 Drugs and Pharmaceuticals	430.21	23.84
I.3 Petro-chemicals (excluding under Infrastructure)	24.02	0.00
I.4 Others	492.83	74.41
J. Rubber, Plastic and their Products	200.46	28.05
K. Glass & Glassware	185.48	3.84
L. Cement and Cement Products	260.07	97.70
M. Basic Metal and Metal Products (M.1 + M.2)	9,533.75	441.41
M.1 Iron and Steel	8,597.98	232.69
M.2 Other Metal and Metal Products	935.77	208.72
N. All Engineering (N.1 + N.2)	2,072.06	892.27
N.1 Electronics	948.19	48.42
N.2 Others	1,123.87	843.85
O. Vehicles, Vehicle Parts and Transport Equipments	757.85	17.27
P. Gems and Jewellery	728.36	20.72
Q. Construction	1,254.89	599.53
S. Infrastructure (a to d)	23,703.61	1,557.39
a. Transport (a.1 to a.6)	5,575.93	313.65
a.1 Roads and Bridges	4,464.93	313.65
a.2 Ports	0.00	0.00
a.3 Inland Waterways	0.00	0.00
a.4 Airport	0.00	0.00
a.5 Railway Track, tunnels, viaducts, bridges	830.00	0.00
a.6 Urban Public Transport (except rolling stock in case of urban road transport)	281.00	0.00

Industry Name	Exposure (₹in Cr)	
	Funded	Non-Funded
b. Energy (b.1 to b.6)	14,145.57	690.01
b.1 Electricity (Generation)	11,733.77	689.07
b.1.1 Central Govt PSUs	2,154.73	504.95
b.1.2 State Govt PSUs (incl. SEBs)	3,206.34	184.12
b.1.3 Private Sector	6,372.70	0.00
b.2 Electricity (Transmission)	169.06	0.94
b.2.1 Central Govt PSUs	0.00	0.00
b.2.2 State Govt PSUs (incl. SEBs)	169.06	0.94
b.2.3 Private Sector	0.00	0.00
b.3 Electricity (Distribution)	2,242.74	0.00
b.3.1 Central Govt PSUs	0.00	0.00
b.3.2 State Govt PSUs (incl. SEBs)	2,242.74	0.00
b.3.3 Private Sector	0.00	0.00
b.4 Oil pipelines	0.00	0.00
b.5 Oil/Gas/Liquefied Natural Gas (LNG) storage facility	0.00	0.00
b.6 Gas pipelines	0.00	0.00
c. Water and Sanitation (c.1 to c.6)	620.90	0.00
c.1 Solid Waste Management	620.00	0.00
c.2 Water supply pipelines	0.00	0.00
c.3 Water treatment plants	0.90	0.00
c.4 Sewage collection, treatment and disposal system	0.00	0.00
c.5 Irrigation (dams, channels, embankments etc)	0.00	0.00
c.6 Storm Water Drainage System	0.00	0.00
d. Communication (d.1 to d.2)	1,780.96	262.96
d.1 Telecommunication (Fixed network)	265.00	112.37
d.2 Telecommunication towers	1,515.96	150.59
e. Social and Commercial Infrastructure (e.1 to e.9)	1,580.25	290.77
e.1 Education Institutions (capital stock)	161.05	5.29
e.2 Hospitals (capital stock)	30.98	12.03
e.3 Three-star or higher category classified hotels located outside cities with population of more than 1 million	104.00	105.00
e.4 Common infrastructure for industrial parks, SEZ, tourism facilities and agriculture markets	1,238.66	136.72
e.5 Fertilizer (Capital investment)	0.00	0.00
e.6 Post harvest storage infrastructure for agriculture and horticultural produce including cold storage	37.56	31.73
e.7 Terminal markets	8.00	0.00
e.8 Soil-testing laboratories	0.00	0.00
e.9 Cold Chain	0.00	0.00
T. Other Industries	8,682.58	1,003.13
All Industries (A to T)	55,729.24	6,450.69

d) Residual contractual maturity breakdown of assets (₹ in Cr)

Particulars	1 Day	2 to 7 Days	8 to 14 Days	15 to 28 days	29 days and upto 3 months	Over 3 months and upto 6 months	Over 6 months and upto 1 year	Over 1 year and upto 3 years	Over 3 year and upto 5 years	Over 5 years	Total
Deposits	429.27	3,551.27	3,492.21	5,230.18	27,216.06	33,019.39	40,078.58	38,081.12	10,460.52	45,559.65	2,07,118.24
Advance Gross	2,080.06	1,525.48	3,621.32	2,909.26	13,280.00	9,841.82	10,046.97	10,695.50	11,716.35	69,791.38	1,35,508.13
Investment	4.79	175.91	283.68	469.30	1,374.66	2,273.06	2,131.55	9,675.20	6,625.58	61,498.50	84,512.22
Borrowing	91.81	7,163.28	2,762.64	331.28	861.04	902.54	801.89	367.60	1,341.58	2,616.78	17,240.44
Foreign Currency											
-Asset	2457.01	826.60	338.39	733.43	5433.61	6318.19	5603.85	2262.46	1226.13	2166.54	27,366.21
Foreign Currency											
-Liability	901.11	925.18	466.62	1,631.23	6,346.36	3,537.08	6,696.73	5,445.16	1,538.95	3,937.26	31,425.67

e) Amount of NPAs (Gross)	:	20907.73 Cr
• Substandard	:	5968.01 Cr
• Doubtful 1	:	5815.87 Cr
• Doubtful 2	:	7457.06 Cr
• Doubtful 3	:	781.41 Cr
• Loss	:	885.38 Cr
f) Net NPAs	:	11443.59 Cr
g) NPA Ratios :		
• Gross NPAs to gross advances	:	15.43%
• Net NPAs to net advances	:	9.09 %
h) Movement of NPAs (Gross)		
• Opening balance	:	10265.05 Cr
• Additions	:	14913.80 Cr
• Reductions	:	4271.12 Cr
• Closing balance	:	20907.73 Cr

i) Movement of Specific & General Provision

(Amount in ₹ in Crore)

Movement of provisions	Specific Provisions#	General Provisions@
Opening balance	3257.13	971.07
Provisions made during the period	6299.34	3.23
Write-off	1573.23	NIL
Write-back of excess provisions	NIL	294.44
Any other adjustments, including transfers between provisions**	18.83	1.64
Closing balance	8002.07	681.50

#Represents provisions for NPA, @Represents provisions for Standard Advances

** Exchange difference

j. Details of write offs and recoveries that have been booked directly to the income statement

Write offs that have been booked directly to the income statement	—
Recoveries (in written-off) that have been booked directly to the income statement	₹126.25 crore

k) Amount of Non-Performing Investments: 290.82 Cr

l) Amount of provisions held for non-performing investments: - 202.30 Cr

m) Movement of provisions for depreciation on investments

• Opening balance	:	219.09 Cr
• Provisions made during the period	:	138.03 Cr
• Write-off	:	NIL
• Exchange Difference	:	2.55 Cr
• Write-back of excess provisions	:	23.94 Cr
• Closing balance	:	335.73 Cr

n) Industry wise NPA and provisions

(₹ in Cr.)

Sl. No.	Industry Name	NPA	Specific and General Provisions
1	Mining and Quarrying	125.47	25.30
2	Food Processing	256.68	62.61
3	Textiles	1,139.99	423.80
4	Leather and Leather products	3.93	1.82
5	Wood and Wood Products	74.01	67.08
6	Paper and Paper Products	218.45	199.07
7	Petroleum (non-infra), Coal Products (non-mining) and Nuclear Fuels	78.07	36.51
8	Chemicals and Chemical Products	382.59	206.76
9	Rubber, Plastic and their Products	14.38	2.28
10	Glass & Glassware	80.33	79.64
11	Cement and Cement Products	104.98	42.18
12	Basic Metal and Metal Products	5,729.83	1,933.15
13	All Engineering	467.30	295.04
14	Vehicles, Vehicle Parts and Transport Equipments	252.75	89.55
15	Gems and Jewellery	160.85	42.96
16	Construction	667.59	190.90
17	Infrastructure	5,439.80	2,277.38

o) Geography Wise NPA & Provisions

(Amount in ₹ in Crore)

Particulars	Domestic	Overseas	Total
Gross NPA	20105.95	801.78	20907.73
Provisions for NPA	7477.42	524.65	8002.07
Provisions for Standard Advances	655.09	26.41	681.50

तालिका डीएफ - 4

ऋण जोखिम : मानक दृष्टिकोण के अध्यक्षीन संविभागों हेतु प्रकटीकरण

गुणात्मक प्रकटीकरण :

निम्नलिखित श्रेणी निर्धारक एजेंसियों द्वारा किए गए ऋण श्रेणी-निर्धारण का उपयोग, मानक दृष्टिकोण के अधीन हमारे ऋण खातों के जोखिम भार-निर्धारण हेतु किया जाता है :

- 1) सीएआरई
- 2) सीआरआईएसआईएल
- 3) एफआईटीसीएच
- 4) आईसीआरए
- 5) बिक्रचर्क
- 6) एसएमईआरए

(अकारादि क्रम से सूचविष्ट)

- श्रेणी-निर्धारक एजेंसियों ने कार्पोरेट एक्सपोजर का श्रेणी-निर्धारण किया है।
- ऊपर उल्लिखित श्रेणी निर्धारक एजेंसियों द्वारा प्रदत्त सार्वजनिक निर्गम की श्रेणी पर आधारित खातों का श्रेणी-निर्धारण करने में बैंक ने भारतीय रिजर्व बैंक के दिशानिर्देशों का पालन किया है।

प्रमात्रात्मक प्रकटीकरण :

मानक दृष्टिकोण में जोखिम को कम करने के बाद एक्सपोजर

1)	100% कम का जोखिम भार	-	₹137332.72 करोड़
2)	100% जोखिम भार	-	₹34179.59 करोड़
3)	100% से अधिक का जोखिम भार	-	₹19268.26 करोड़
4)	कटौती	-	₹0.00 करोड़
	योग	-	₹190780.57 करोड़

Table DF - 4

Credit Risk: Disclosures for Portfolios Subject to the Standardised Approach

Qualitative disclosure:

Credit rating accorded by the following credit rating agencies has been used in assigning risk weights to our credit accounts under standardized approach:

- 1) CARE
- 2) CRISIL
- 3) FITCH
- 4) ICRA
- 5) Brickwork
- 6) SMERA

(Listed in alphabetical order)

- Rating agencies have rated corporate exposures.
- In assigning rating to accounts based on public issue rating given by the above mentioned rating agencies, bank has followed the guidelines of Reserve Bank of India.

Quantitative disclosure:

Exposure after risk mitigation in standardized approach:

1) Below 100% risk weight	-	₹ 137332.72 Cr.
2) 100% risk weight	-	₹34179.59 Cr.
3) More than 100% risk weight	-	₹19268.29 Cr.
4) Deduction	-	₹0.00 Cr
Total	-	₹190780.57 Cr.

तालिका डीएफ - 5

ऋण जोखिम प्रशमन : मानकीकृत दृष्टिकोण हेतु प्रकटीकरण

गुणात्मक प्रकटीकरण :

(अ) तुलन पत्र और उसके इतर के समायोजन का उपयोग जिस सीमा तक बैंक द्वारा किया जाता है उसका सूचक तथा उसके लिए नीति एवं प्रक्रिया

ऋण जोखिम प्रशमन तकनीक - तुलन पत्र के समायोजन संबंधी

बैंक इस शर्त के अध्वधीन निवल ऋण एक्सपोजर के आधार पर पूंजी आवश्यकता की गणना करता है कि -

- बैंक के पास यह निष्कर्ष निकालने का एक सुनिश्चित विधिक आधार है कि चाहे काउंटर पार्टी दिवालिया अथवा शोधन अक्षम है अथवा नहीं, प्रत्येक संगत क्षेत्राधिकार में नेटिंग या ऑफसेटिंग करार प्रवर्तनीय है।
- बैंक किसी भी समय उसी काउंटरपार्टी के ऋण/अग्रिम एवं जमाराशियों को निर्धारित कर सकता है जो नेटिंग व्यवस्था के अध्वधीन है।
- बैंक निवल आधार पर संगत एक्सपोजर पर निगरानी रखता है और उनपर नियंत्रण करता है, ऋणों और अग्रिमों को एक्सपोजर के रूप में माना जाता है और जमाराशि को संपार्श्विक प्रतिभूत के रूप में माना जाता है।

ऋण जोखिम प्रशमन तकनीक- गारंटी

- गारंटी को प्रत्यक्ष, स्पष्ट, अपरिवर्तनीय एवं शर्तरहित होना चाहिए।
- प्रतिस्थापन व्यवस्था लागू की जाएगी। इस प्रकार काउंटरपार्टी की तुलना में कम जोखिम भार वाली कंपनी द्वारा जारी गारंटी से पूंजी भार कम होगा क्योंकि काउंटरपार्टी एक्सपोजर के संरक्षित अंश में गारंटीकर्ता का जोखिम भार समनुदेशित है जबकि असंरक्षित अंश में मूल काउंटरपार्टी का जोखिम भार प्रतिधारित है।
- गारंटी के लिए परिचालन अपेक्षाएं अवश्य पूरी की जानी चाहिए।
- योग्य गारंटीकर्ताओं (काउंटर गारंटीकर्ताओं) की श्रेणी

निम्नलिखित संस्था द्वारा दिए गए ऋण संरक्षण को मान्यता दी जाएगी:

- सरकार, सरकारी कंपनी (बीआईएस, आईएमएफ, यूरोपियन सेंट्रल बैंक, एमबीडी, एससीजीसी और सीजीटीएसएमई) बैंक एवं काउंटरपार्टी की तुलना में कम जोखिम भार वाले प्राथमिक व्यापारी;
 - 'ए' या उससे बेहतर रेटिंग वाली अन्य कंपनियां : इसमें मूल, सहायक एवं संबद्ध कंपनियों द्वारा दिया गया गारंटी कवर उस स्थिति में शामिल होगा, जब उनका जोखिम भार बाध्यताधारी से कम हो।
- v) संरक्षित अंश में संरक्षण प्रदाता का जोखिम भार समनुदेशित है।

(आ) संपार्श्विक मूल्यांकन एवं प्रबंध के लिए पद्धति एवं प्रक्रिया

यदि संपत्ति को बिक्री के लिए प्रस्तुत किया जाता है तो एक बैंकर के रूप में हम संपत्ति के उस बाजार मूल्य को ध्यान में रखते हैं, जिसकी उम्मीद क्रेता से की जाती है। मूल्यांकन आस्ति मूल्यांकन पद्धति द्वारा किया जाता है, जो प्रतिभूति के रूप में ली जाने वाली मूर्त आस्तियों के बाजार मूल्य को ध्यान में रखती है।

विभिन्न प्रकार की प्रतिभूतियों के मूल्यांकन की पद्धति

(i) भूमि एवं भवन का मूल्यांकन

बैंक की चालू सूची में शामिल पंजीकृत मूल्यांककों द्वारा सभी भू-संपत्तियों का मूल्यांकन किया जाए। भूमि का मूल्य अलग से लगाया जाएगा और नगरपालिका निकायों सहित सरकारी प्राधिकरणों द्वारा दर्ज मूल्यांकन से उसकी तुलना की जाएगी। उस भूमि पर किए गए निर्माण कार्य का मूल्यांकन अलग से किया जाएगा तथा उस संपत्ति का बीमा करने पर लगाए गए मूल्य से उसकी तुलना की जाएगी।

निम्नलिखित मदों को ध्यान में रखा जाएगा :

- निर्माण की प्रकृति
- भवन की आयु तथा उसकी विद्यमान मजबूती
- किराया से होने वाली आय
- निर्धारित /प्रदत्त कर की राशि
- भूमि एवं भवन का क्षेत्र
- निर्माण की लागत
- जगह का मूल्य

(ii) जंगम संपत्तियों का मूल्यांकन

दृष्टिबंधकित /गिरवी रखी गई आस्तियों का मूल्यांकन करते समय मूल्यांकन का आधार बीजक में दिए गए मूल्य या बाजार मूल्य को, इनमें से जो भी कम हो, ध्यान में रखा जाए।

(iii) शेयरों का मूल्यांकन :

बाजार मूल्य का परिकलन निम्न प्रकार से किया जाता है :

- शेयर का मौजूदा बाजार मूल्य
- पिछले 52 सप्ताह के दौरान प्रतिभूति के उच्चतम एवं निम्नतम मूल्यों में से जो भी कम हो उसका औसत। म्यूचुअल फंड के यूनिट के मामले में (अनुमोदित सूची में केवल मास्टर शेयरों को शामिल किया गया है) निवल आस्ति मूल्य (एनएवी)/पुनर्क्रय कीमत या बाजार मूल्य में से जो भी कम हो, को लिया जाए।

(iv) एल आई सी पॉलिसी का मूल्यांकन

पॉलिसी का वर्तमान समर्पण मूल्य

जो भी प्रतिभूति ली जाती हो, इस बात का ध्यान रखा जाए कि उसे पर्याप्त रूप से प्रभारित किया गया है और सभी आवश्यक विधिक औपचारिकताएं पूरी की गई हैं ताकि आपात स्थिति पैदा होने पर उसे बिना किसी कठिनाई के वसूला जा सके। इसके अतिरिक्त अग्रिम के विद्यमान रहने तक प्रतिभूति पर लगातार निगरानी रखना जरूरी है।

(ग) बैंक द्वारा लिए जाने वाले प्रमुख संपार्श्विक निम्नलिखित हैं :

- (i) भूमि एवं भवन जैसी स्थावर संपत्तियों का साम्यिक बंधक/रजिस्ट्रीकृत बंधक
- (ii) संयंत्र एवं मशीनरी, फर्नीचर/जुड़नार जैसी जंगम आस्तियों का दृष्टिबंधन
- (iii) शेयरों/डिबेंचरों/ईक्विटियों/म्युचुअल फंड यूनितों को गिरवी रखना
- (iv) एलआईसी पालिसी का समनुदेशन
- (v) बैंक की अपनी सावधि जमा रसीदों पर ग्रहणाधिकार
- (vi) एनएससी/केवीपी को गिरवी रखना

(घ) प्रमुख प्रकार के गारंटीकर्ता काउंटरपार्टी एवं उनकी ऋण शोधक्षमता

सामान्यतः बैंक निम्नलिखित प्रकार के गारंटीकर्ता काउंटरपार्टी लेने हेतु अनुरोध करता है :

- i) भागीदारों/गैर-पेशेवर निदेशकों/अन्य पक्षकारों की वैयक्तिक गारंटी
- ii) कार्पोरेट गारंटी
- iii) राज्य सरकार की गारंटी

बैंक अपने स्वविवेक से मूल/धारक कंपनी से उस स्थिति में गारंटी प्राप्त कर सकता है जब ऋण सुविधा उसी समूह के उधारकर्ता यूनितों को प्रदान की जाती है।

जब वैयक्तिक गारंटी मांगी जाती है तो व्यक्ति की अनुमानित अर्थक्षमता के औचित्यपूर्ण अनुपात को ध्यान में रखा जाए।

(ङ) प्रशमन के भीतर ऋण जोखिम संकेंद्रण के बारे में सूचना :

ऋण जोखिम को कम करने हेतु एक्सपोजर को पूर्णतः या अंशतः नकदी, प्रतिभूति या उसी काउंटरपार्टी से जमाराशियों, किसी तृतीय पक्ष की गारंटी द्वारा केन्द्रीकृत किया जाता है।

बाजार मूल्य में उतार-चढ़ाव के कारण बाजार जोखिम उत्पन्न होता है, जिसे बिक्री संविदा, उपभोक्ता को वित्तपोषण, वापसी खरीद शर्त एवं त्रुटि करार के माध्यम से कम किया जाता है।

प्रमात्रात्मक प्रकटीकरण:

मानक दृष्टिकोण के अधीन मार्जिन को लागू करने के बाद योग्य वित्तीय संपार्श्विक द्वारा कुल ₹25,197.79 करोड़ के एक्सपोजर को सुरक्षित किया गया।

तालिका डीएफ - 6

प्रतिभूतिकरण एक्सपोजर : मानकीकृत दृष्टिकोण हेतु प्रकटीकरण

लागू नहीं क्योंकि यूको बैंक के पास कोई प्रतिभूतिकरण एक्सपोजर नहीं है।

Table DF - 5

Credit Risk Mitigation: Disclosures for Standardised Approaches

Qualitative disclosure:

(a) Policies and processes for, and an indication of the extent to which the bank makes use of, on and off balance sheet netting

Credit risk mitigation techniques- On Balance Sheet netting

The Bank computes capital requirements on the basis of net credit exposure subject to the conditions that the bank

- i) has a well founded legal basis for concluding that the netting or off setting agreement is enforceable in each relevant jurisdiction regardless of whether the counterparty is insolvent or bankrupt;
- ii) is able any time to determine loans/advances and deposits with the same counterparty that are subject to the netting arrangement;
- iii) monitors and controls the relevant exposures on a net basis;

Loans and advances are treated as exposure and deposits are treated as collaterals.

Credit risk mitigation techniques- Guarantees

- i) Guarantees should be direct, explicit, irrevocable and unconditional.
- ii) Substitution approach will be applied. Thus guarantees issued by entities with lower risk weight than the counterparty will lead to reduce capital charge since the protected portion of the counterparty exposure is assigned the risk weight of the guarantor, whereas the uncovered portion retain the risk weight of the underlying counterparty.
- iii) Operational requirement for guarantees must be met.
- iv) Range of eligible guarantors (counter guarantors)

Credit protection given by the following entities will be recognized:

- a) Sovereigns, sovereign entities (including BIS, IMF, European Central Bank, MBDs, SCGC and CGTSME), Banks and Primary dealers with a lower risk weights than the counter party;
- b) Other entities rated AA- better. This would include guarantee covered provided by parent, subsidiary and affiliated companies when they have a lower risk weight than the obligor.
- v) Protected portion is assigned the risk weight of the protection provider.

(b) Policies and processes for collateral valuation and Management

As a banker we are concerned with market value of the property that can be expected from a buyer if the property is put to sale. So valuation is made by Asset Valuation Methodology which takes into consideration the market value of tangible assets taken as security.

Method of valuation of various types of securities:

(i) Valuation of land and building

All landed properties must be valued by Registered valuers who are in the current empanelled list of bank. The value of the land will be assessed separately and would be compared with valuation on record by Govt. Authorities including Municipal Bodies. Construction on the said land would be valued separately and compared with value of insurance taken to cover the said property.

The following points are taken into consideration:

- i) Nature of construction
- ii) Age of the building and its present strength
- iii) Rental yield
- iv) Tax amount assessed/paid
- v) Area of land and building
- vi) Cost of construction
- vii) Value of site

(ii) Valuation of Movable properties:

In valuation of hypothecated/pledged assets, basis of valuation is invoice price or market price whichever is lower.

(iii) Valuation of shares:

Market value is calculated as below:

- a) Current market price of the share
- b) Average of high and low prices of security during last 52 weeks whichever is lower. In case of units of mutual funds (only Master Share has been included in the approved list) Net Asset Value (NAV)/Repurchase price or the market price, whichever is less, has to be taken.

(iv) Valuation of LIC Policy:

Present surrender value of the policy.

Whatever security is obtained, care should be taken to see that it is adequately charged and all necessary legal formalities are completed so that it can be realized without any difficulty, whenever an emergency arises. Moreover, during the lifetime of an advance constant watch over the security is necessary.

(c) Main types of collateral taken by Bank are –

- i) Equitable Mortgage/ Registered Mortgage of immovable properties like land and building.
- ii) Hypothecation of movable fixed assets like plant & machinery furniture/fixtures.
- iii) Pledge of shares/debentures/equities/units of Mutual Funds
- iv) Assignment of LIC Policies
- v) Lien over Bank's own Fixed Deposit receipts
- vi) Pledge of NSCs/KVPs

(d) The main types of guarantor counterparty and their credit worthiness

Normally Bank insists on following types of guarantor counterparty-

- i) Personal guarantee of partners/non-professional directors/third parties,
- ii) Corporate Guarantee
- iii) Guarantees of State Government

The bank may also obtain guarantees at its discretion from parent/holding Company when credit facilities are extended to borrowing units in the same group.

When personal guarantees are warranted, they should bear reasonable proportion to the estimated worth of the person.

(e) Information about credit risk concentrations within the mitigation taken –

In order to mitigate the credit risks, exposures are collateralized in whole or in part by cash, securities, deposits from the same counterparty, guarantee of a third party.

Market risks arise from movements in market prices which are mitigated through sales contracts, consumer financing, buy back clause and deficiency agreement.

Quantitative disclosure:

Total exposure covered by eligible financial collaterals after application of haircut under standardized approach- ₹ 25197.79 Cr.

Table DF - 6

Securitisation Exposures: Disclosure for Standardised Approach

Not Applicable as UCO Bank is not having any securitization exposure.

तालिका डीएफ - 7
क्रय-विक्रय बहियों में बाजार जोखिम

गुणात्मक प्रकटीकरण :

1. उद्देश्य एवं नीतियां:

निवेश और विदेशी मुद्रा लिखतों में बाजार जोखिम को सीमित करने हेतु। इसके लिए बैंक ने देशी और विदेशी शाखाओं हेतु बोर्ड द्वारा अनुमोदित नीतियां अपनाई हैं।

2. कार्यनीति एवं प्रक्रिया:

यह नीति एकसपोजर पर विभिन्न सीमाओं का प्रावधान करती है। विदेश स्थित केन्द्रों के लिए अनुमोदित नीति के अनुसार विदेश स्थित केन्द्रों की स्थानीय एएलसीओ समिति कार्यनीति और प्रक्रिया पर ध्यान देती है।

3. संबंधित जोखिम प्रबंधन कार्य की संरचना एवं संगठन:

निवेश से संबंधित निर्णय कार्पोरेट निवेश समिति द्वारा लिए जाते हैं। इस समिति में कार्यपालक निदेशक व फ्लैगशिप कार्पोरेट ऋण, मिड कार्पोरेट, वित्त एवं कोष शाखा, मुंबई के महाप्रबंधकगण शामिल हैं। विदेश स्थित केंद्रों पर केंद्रों के मुख्य कार्यपालकों के अधीन स्थानीय समिति निदेशक मंडल द्वारा अनुमोदित मार्गदर्शी सिद्धांतों के अनुसार निर्णय लेती है। बैंक में कठोर कार्यात्मक अलगाव हेतु फ्रंट ऑफिस, मिड ऑफिस एवं बैक ऑफिस कार्यरत हैं। जोखिम प्रबंधन विभाग, प्रधान कार्यालय समग्र संविभाग के लिए मिड ऑफिस के रूप में कार्य करता है।

4. जोखिम की रिपोर्टिंग और/या माप पद्धति का कार्यक्षेत्र एवं स्वरूप

देशी एवं विदेशी शाखाओं द्वारा दिए गए बैंक ऋण का पूरा विवरण समय-समय पर प्रधान कार्यालय को भेजा जाता है। जोखिमों के मूल्यांकन के साथ तिमाही आधार पर रिपोर्टिंग भी की जाती है। बैंक द्वारा तय की गई विभिन्न विवेकपूर्ण एवं अन्य सीमाओं से किसी तरह के विचलन की सूचना भी आवश्यक अनुमोदन हेतु प्रधान कार्यालय को दी जाती है।

5. जोखिमों से बचाव और/या उसे कम करने के लिए नीतियां एवं बचाव/कमी की अनवरत प्रभावकारिता पर निगरानी रखने हेतु कार्यनीति एवं प्रक्रियाएँ :

बैंक की नीति है कि विदेशी मुद्रा में लगभग समान स्थिति बनाए रखी जाए। तथापि, संबंधित करेंसियों में दिनरात, रातभर जैसी विभिन्न सीमाओं तथा समग्र रूपयों से बैंक के भारतीय रूपयों में रातभर की मुक्त स्थिति सीमा का निर्धारण किया गया है और उसकी निगरानी समय-समय पर की जाने वाली रिपोर्टिंग के आधार पर की जाती है।

प्रमात्रात्मक प्रकटीकरण :

निम्नलिखित के लिए पूंजी की आवश्यकता	(करोड़ ₹ में)
ब्याज दर जोखिम	1457.19
ईक्विटी स्थिति जोखिम	74.88
विदेशी मुद्रा जोखिम	2.25

TABLE DF - 7

Market Risk in Trading Book

Qualitative Disclosure:

1. Objective & Policies:

To limit the market risk in Investment and Forex instruments. For this the Bank adopted policies approved by the Board for Domestic as well as Overseas Branches.

2. Strategies and Processes:

Policy provides various limits on exposures. Local ALCO Committee of overseas centers takes care of strategies and processes as per approved policy for overseas centers.

3. Structure and organization of the relevant risk management function:

Investment decisions are taken by Corporate Investment Committee comprising of Executive Director, General Managers of Flagship Corporate Credit, Mid Corporate, Finance and Treasury Branch, Mumbai. At overseas centers local committee under Chief Executives of the centers takes decision as per guidelines approved by the Board. The Bank has front office, mid office and back office for strict functional segregation. Risk Management Department at Head Office performs the function of mid office for overall portfolio.

4. The scope and nature of risk reporting and/or measurement system:

Periodic Reporting of full details of Bank's exposure undertaken by the domestic and overseas branches are sent to Head Office. Quarterly reporting with evaluation of risks are also made. Any breaches from various prudential and other limits fixed by the Bank are also referred to H.O for necessary approval.

5. Policies for hedging and/or mitigating risk and strategies and processes for monitoring the continuing effectiveness of hedge/s militants:

The Bank's policy is to maintain near square position in Forex. However various limits like daylight, overnight in respective currencies as well as overnight open position limit in Indian rupees for the Bank as a whole have been fixed and the same is monitored through periodic reporting.

Quantitative Disclosures:

(₹ in crore)

Capital requirements for :	
Interest Rate Risk	1457.19
Equity Position Risk	74.88
Foreign Exchange Risk	2.25

तालिका डीएफ - 8

परिचालनगत जोखिम

गुणात्मक प्रकटीकरण

बैंक ने निम्नलिखित के लिए पद्धति, प्रक्रिया एवं निगरानी व्यवस्था कायम की है –

- सभी महत्वपूर्ण उत्पादों, क्रियाकलापों, प्रक्रियाओं और पद्धतियों में विद्यमान परिचालनगत जोखिमों की पहचान तथा मूल्यांकन
- परिचालनगत जोखिम प्रोफाइल तथा हानि के परिप्रेक्ष्य में महत्वपूर्ण एक्सपोजर पर निगरानी रखना तथा वरिष्ठ प्रबंधन एवं निदेशक मंडल को आवश्यक सूचनाएं प्रदान करना
- महत्वपूर्ण परिचालनगत जोखिमों को नियंत्रित करने तथा कम करने हेतु नीतियों, प्रक्रियाओं एवं कार्यप्रणाली का निर्माण करना

परिचालनगत जोखिम प्रबंधन के लिए संगठनात्मक ढांचा निम्न प्रकार से है –

- निदेशक मंडल
- निदेशक मंडल की जोखिम प्रबंधन समिति (आरएमसीबी)
- परिचालनगत जोखिम प्रबंधन समिति (सीओआरएम)
- परिचालनगत जोखिम प्रबंधन कक्ष (ओआरएमसी)
- कारबार परिचालनगत जोखिम प्रबंधन (बीओआरएम)
- परिचालनगत जोखिम प्रबंधन विशेषज्ञ(ओआरएमएस)
- जोखिम प्रबंधन विभाग

निदेशक मंडल सभी उत्पादों, क्रियाकलापों, प्रक्रियाओं एवं पद्धतियों में परिचालनगत जोखिम के प्रबंध हेतु परिचालनगत जोखिम प्रबंध ढांचा और उसके कार्यान्वयन एवं नीतियों, प्रक्रियाओं एवं कार्यप्रणालियों का अनुमोदन करता है।

जोखिम की सूचना और/या माप पद्धति का कार्यक्षेत्र एवं स्वरूप

बैंक की स्थापित नीतियों एवं प्रक्रियाओं की पर्याप्तता के स्वतंत्र मूल्यांकन एवं अनुपालन हेतु निरंतर निगरानी के अंग के रूप में पर्याप्त आंतरिक लेखापरीक्षा की जाती है। निदेशक मंडल की लेखापरीक्षा समिति लेखापरीक्षा कार्यक्रम के कार्यक्षेत्र एवं आवधिकता सुनिश्चित करती है। निरीक्षण विभाग आंतरिक कार्य का विकास एवं पर्यवेक्षण करता है।

सभी वित्तीय विभागों/कारोबार इकाइयों को सूचित किया गया है कि वे आरएमडी को नई गतिविधियों, नई पहलों, उत्पादों एवं परिचालनगत परिवर्तनों के बारे में पूरी तरह अवगत कराएं ताकि किसी भी आरंभिक स्थिति में सभी संबंधित जोखिमों की पहचान की जा सके।

बैंक और अधिक विकसित मापन दृष्टिकोणों की आवश्यकता पूरी करने के लिए हानि की घटना के प्रकार-वार और कारोबार प्रवृत्ति-वार परिचालन जोखिम हानि के प्रासंगिक आंकड़े एकत्रित करता रहा है। बाहरी हानि के आंकड़े प्राप्त करने के लिए बैंक ने कॉर्डेक्स की सदस्यता हासिल कर ली है।

भारतीय रिज़र्व बैंक के निदेशानुसार बैंक मूलभूत संकेतक दृष्टिकोण (बीआईए) के अंतर्गत परिचालन जोखिम के अनुरूप पूंजी रख रहा है। 31.03.2016 की स्थिति को बीईए के अनुसार पूंजी आवश्यकता ₹1143,21 करोड़ की है।

Table DF – 8
Operational Risk

Qualitative disclosure:

The Bank has put in place systems, processes and monitoring mechanism for -

- Identification and assessment of operational Risks inherent in all material products, activities, processes and systems,
- Monitoring operational risk profiles and material exposure to losses and reporting pertinent information to Senior Management and Board of Directors.
- Framing policies, processes and procedures to control and mitigate material operational risk.

The Organizational set up for operational risk management is as follows:

- The Board of Directors
- Risk Management Committee of the Board (RMCB)
- Committee for Operational Risk Management (CORM)
- Operational Risk Management Cell (ORMC)
- Business Operational Risk Managers (BORM)
- Operational Risk Management Specialists (ORMS)
- Risk Management Department

Board of Directors approves Operational Risk Management framework, implementation and policies, processes and procedures for managing operational risk in all products, activities, processes and systems.

Scope and nature of Risk Reporting and/or measurement system:

In order to provide independent assessment of adequacy of and compliance with, bank's established policies and procedures adequate internal audit coverage is in place as a part of ongoing monitoring. The Audit committee of the Board ensures the scope and frequency of the audit programme. The Inspection department develops and oversees the internal function.

All financial departments/business units have been informed to keep the RMD fully informed of new developments, initiatives, products and operational changes to identify all associated risks at an early stage.

The Bank has been collecting the relevant operational risk loss data loss event types and business lines wise to meet the requirement of Advanced Measurement Approaches. Bank has obtained membership of CORDEX for accessing the external loss data.

As per RBI directives, the bank has been maintaining capital for operational risk under Basic Indicator approach (BIA). The capital requirement as per BIA is Rs.1143.21 crores as on 31.03.2016.

तालिका डीएफ - 9

बैंकिंग बहियों में ब्याज दर जोखिम (आईआरआरबीबी)

गुणात्मक प्रकटीकरण

बैंक ने अपनी आस्ति देयता प्रबंध नीति तैयार की है जो बैंकिंग की बहियों में ब्याज दर जोखिम से संबंधित मुद्दों का निपटान करती है। बैंक चालू वित्तीय वर्ष की शेष अवधि और साथ ही एक वर्ष की अवधि के लिए जोखिम पर अर्जन (ईएआर) के प्रयोजन एवं आकलन हेतु भारतीय रिजर्व बैंक द्वारा दिए गए दिशानिर्देशों के अनुसार ब्याज दर अस्थिरता के बारे में प्रत्येक माह विवरण तैयार करता है। बैंक, भारतीय रिजर्व बैंक द्वारा इस प्रयोजन हेतु दिए गए दिशानिर्देशों के अनुसार संशोधित अवधि का विवरण भी प्रत्येक महीने तैयार करता है और ईक्विटी में परिवर्तन का आकलन करता है। दोनों ही विवरणों की समीक्षा बैंक के निदेशक मंडल की आस्ति देयता प्रबंधन समिति/जोखिम प्रबंधन समिति द्वारा की जाती है।

प्रमात्रात्मक प्रकटीकरण

1) 100 आधार अंक के निम्नगामी (ऊर्ध्वगामी) दर शॉक के लिए अर्जत में अनुमानित वृद्धि (कमी)	+/- 216 करोड़
2) आर्थिक मूल्य में अनुमानित वृद्धि (ह्रास)	+/- 12.13 % जोखिम पूंजी

Table DF-9

Interest Rate Risk in the Banking Books (IRRBB)

Qualitative disclosure:

Bank has in place Asset Liability Management policy that addresses issues related to Interest rate risk in Banking Books. Bank draws every month statement of Interest Rate sensitivity in accordance with the guidelines given by Reserve Bank of India for the purpose and estimates of Earnings at Risk (EaR) for the remaining period of the current financial year and as well as over one year horizon. Bank also draws every month statement of modified duration in accordance with the guidelines given for this purpose by Reserve bank of India and estimates Equity Var. Both the statements are reviewed by Bank's Asset Liability Management Committee/ Risk management Committee of the Board.

Quantitative disclosure :

1)	Estimated increase (decline) in earnings for Downward (upward) rate shock of 100 basis point	+/- ₹ 216 Cr.
2)	Estimated increase (decline) in economic value for Downward (upward) rate shock of 100 basis point	+/- 12.13 % Risk Capital

तालिका डीएफ-10

काउंटरपार्टी ऋण जोखिम से संबंधित एक्सपोजर का सामान्य प्रकटीकरण

गुणात्मक प्रकटीकरण

i) डेरिवेटिव कारोबार में जोखिम प्रबंधन की संरचना एवं संगठन:

संरचनागत ढांचे में कारपोरेट स्तर पर निवेश स्कंध निहित है जो कार्यपालक निदेशकों और अध्यक्ष एवं प्रबंध निदेशक तथा अंततः निदेशक मंडल को रिपोर्ट करता है। जोखिम प्रबंधन विभाग को, जब भी इस प्रकार के लेन-देन किए जाते हैं, उनके बारे में सूचित किया जाता है।

ii) जोखिम प्रबंधन, जोखिम रिपोर्टिंग एवं जोखिम निगरानी प्रणालियों का कार्यक्षेत्र एवं प्रकृति:

क) बैंक द्वारा संपन्न किए जाने वाले ब्याज दर स्वाप (आईआरएस), बचाव एवं कारोबार के प्रयोजन से हैं। उत्पाद के रूप में डेरिवेटिव की पेशकश आरबीआई मानदंडों के अनुसार ग्राहक को भी की जाती है। ऐसे लेन-देन आरबीआई के दिशानिर्देशों के आधार पर बनाई गई बैंक नीतियों के अनुरूप संपन्न किए जाते हैं।

ख) ब्याज दर स्वाप संविदाओं की शेष अवधि की बेंचमार्क ब्याज दरों के उतार-चढ़ाव के अनुसार ब्याज दर डेरिवेटिव लेन-देन में जोखिम की माप की जाती है। जोखिम को मापने के प्रयोजन से सभी ब्याज दर डेरिवेटिव लेन-देन को शामिल किया जाता है। जोखिम आकलन करके प्राप्त रिपोर्टों को प्रतिदिन अध्यक्ष एवं प्रबंध निदेशक / कार्यपालक निदेशकों तथा नियत अवधि में निदेशक मंडल के समक्ष रखा जाता है। ब्याज दर डेरिवेटिव लेन-देन की मार्क टू मार्केट स्थिति पर जोखिम की निगरानी आधारित की जाती है।

iii) जोखिम से बचाव और/या प्रशमन की नीतियां तथा बचावों/प्रशमनों की निरंतर सक्रिय प्रभावशीलता की निगरानी हेतु कार्यनीतियां एवं प्रक्रियाएं :

आईआरएस को वास्तविक ब्याज पर, जिसमें अस्तियां या देयताएं अंतर्निहित होती हैं, आकलित किया जाता है। नोशनल मूल राशि एवं बचाव की परिपक्वता राशि, सन्निहित आस्ति/देयता के मूल्य एवं परिपक्वता से अधिक नहीं होती है। जोखिम की निगरानी बकाया ब्याज दर स्वाप संविदाओं के मार्क टू मार्केट आधार पर की जाती है तथा तदनुसार ही बचाव की प्रभावशीलता का निर्धारण किया जाता है। आईआरएस में प्रवेश के लिए संपार्श्विक की जरूरत नहीं है। पूंजीगत आवश्यकताओं का निर्धारण करने हेतु आईआरएस की नोशनल मूल राशि का गुणा प्रासंगिक परिवर्तन घटक एवं काउंटरपार्टी के संबंधित जोखिम भार से करके हिसाब में लिया जाता है।

प्रमात्रात्मक प्रकटीकरण:

काउंटरपार्टी ऋण जोखिम का एक्सपोजर:

₹ करोड़ में

विवरण	राशि
संविदाओं का कुल सकारात्मक मूल्य	0.00
नेटिंग लाभ	0.00
नेटेटेड चालू ऋण एक्सपोजर	0.00
धारित संपार्श्विक	0.00
शुद्ध डेरिवेटिव ऋण एक्सपोजर	0.00

₹ करोड़ में

मद	नोशनल राशि	31.03.2016 की स्थिति के अनुसार चालू ऋण एक्सपोजर
क्रॉस सीसीवाई ब्याज दर स्वाप	0.00	0.00
अग्रगामी दर करार	38580.68	268.92
एकल सीसीवाई ब्याज दर स्वाप	882.81	1.62
भविष्य ब्याज दर	0.00	0.00
ऋण डिफाल्ट स्वाप	0.00	0.00
कुल	39463.49	270.54

Table DF-10

General Disclosure for Exposures Related to Counterparty Credit Risk

Qualitative Disclosures

- i) The Structure and organization for management of risk in derivatives trading:
The organization structure consists of Investment Wing at the Corporate level which report to the Executive Directors and Chairman & Managing Director and ultimately to the Board. Risk Management Department is informed of the transactions as and when they take place.
- ii) The scope and nature of risk measurement, risk reporting and risk monitoring systems:
a) The Interest Rate Swap (IRS) transactions undertaken by the Bank are for hedging and trading purposes. Derivative as a product is also offered to the customer as per RBI norms. Such transactions are undertaken as per policies of the bank formulated based on RBI guidelines.
b) The risk is measured in the interest rate derivative transactions depending on the movement of benchmark interest rates for the remaining life of the interest rate swap contracts. All interest rate derivative transactions are included for the purpose of risk measurement. The risk is evaluated and reports are placed to the CMD / ED daily and Board periodically. Risk is monitored based on the mark to market position of the interest rate derivative transactions.
- (iii) Policies for hedging and /or mitigating risk and strategies and processes for monitoring the continuing effectiveness of hedges/mitigants:
IRS is undertaken on the actual interest bearing underlying assets or liabilities. The notional principal amount and maturity of the hedge does not exceed the value and maturity of underlying asset/liability. The risk is monitored on the mark to market basis of the outstanding interest rate swap contracts and accordingly the effectiveness of the hedge is determined. Collateral required upon entering into IRS is Nil. Notional principal amount of IRS multiplied by the relevant conversion factor and the respective risk weight of the counter party has been taken into account for determining the capital requirements.

Quantitative Disclosure:

Exposure of Counterparty Credit Risk:

Particulars	₹ in Cr	
	Amount	
Gross positive value of contracts	0.00	
Netting Benefits	0.00	
Netted current credit exposure	0.00	
Collateral held	0.00	
Net derivative credit exposure	0.00	

Item	₹ in Cr	
	Notional Amount	Current Credit Exposure As on 31.03.2016
Cross CCY Interest Rate Swaps	0.00	0.00
Forward Exchange Contracts	38580.68	268.92
Single CCY Interest Rate Swaps	882.81	1.62
Interest Rate Futures	0.00	0.00
Credit Default Swaps	0.00	0.00
Total	39463.49	270.54

तालिका डीएफ - 11

पूँजी की संरचना

भाग - II: 31 मार्च, 2017 से पूर्व उपयोग किया जानेवाला प्ररूप
(यानी बासेल- III नियमनकारी समायोजनों की संक्रमण अवधि के दौरान)

(₹ मिलियन में)

नियमनकारी समायोजनों के संक्रमण के दौरान उपयोग किया जानेवाला बासेल- III सामान्य प्रकटीकरण प्ररूप (यानी 1 अप्रैल 2013 से 31 दिसंबर, 2017 तक)		बासेल- III पूर्व उपचार के अधीन राशियाँ	संदर्भ
सामान्य ईक्विटी टियर 1 पूँजी : लिखत एवं आरक्षित निधियाँ			
1	सीधे जारी विशेषक साधारण शेयर पूँजी और संबंधित स्टॉक आधिक्य (शेयर प्रीमियम)	103,547	
2	प्रतिधारित उपार्जन	7,282	
3	संचित अन्य व्यापक आय (एवं अन्य आरक्षित निधियाँ)		
4	सीईटी 1 से चरणबद्ध समाप्ति के अधीन सीधे जारी की गई पूँजी (केवल संयुक्त स्टॉक कंपनियों पर प्रयोज्य)		
सार्वजनिक क्षेत्र के पूँजी प्रवेश 1 जनवरी 2018 तक संरक्षित			
5	सहायकों द्वारा जारी एवं अन्य पार्टियों द्वारा धारित सामान्य शेयर पूँजी (समूह सीईटी 1 में अनुमत राशि)		
6	सामान्य ईक्विटी टियर 1 पूँजी नियमनकारी समायोजनों से पूर्व	110,829	
सामान्य ईक्विटी टियर 1 पूँजी : नियमनकारी समायोजन			
7	विवेकपूर्ण मूल्यांकन समायोजन		
8	सुनाम (संबंधित कर देयता को छोड़कर)		
9	बंधक चुकौती अधिकारों के अलावा अमूर्त वस्तुएँ (संबंधित कर देयता को छोड़कर)		
10	आस्थगित कर आस्तियाँ	13050	
11	नकद प्रवाह बचाव आरक्षित निधि		
12	अपेक्षित हानियों के प्रावधानों में कमी		
13	बिद्री पर प्रतिभूतिकरण लाभ		
14	उचित मूल्यांकित देयताओं पर स्वयं के ऋण जोखिम में परिवर्तन के कारण लाभ एवं हानियाँ		
15	निर्धारित-लाभ पेंशन निधि निवल आस्तियाँ		
16	स्वयं के शेयरों में निवेश (यदि रिपोर्ट किए गए तुलन पत्र पर पहले ही प्रदत्त पूँजी से अलग न किया गया हो)		
17	सामान्य ईक्विटी में पारस्परिक प्रतिधारिता		
18	बैंकिंग, वित्तीय एवं बीमा निकायों की पूँजी में निवेश जो नियमनकारी समेकन के क्षेत्र से बाहर हैं, पात्र कमी की स्थितियों को छोड़कर हैं, जहाँ बैंक जारी की गई शेयर पूँजी के 10% से ज्यादा का स्वामी नहीं है (राशि 10% प्रारंभिक से ज्यादा)		
19	बैंकिंग, वित्तीय एवं बीमा निकायों के सामान्य स्टॉक में महत्वपूर्ण निवेश जो नियमनकारी समेकन के क्षेत्र से बाहर हैं, पात्र कमी की स्थितियों को छोड़कर हैं (राशि 10% प्रारंभिक से ज्यादा)		
20	बंधक चुकौती अधिकार (राशि 10% प्रारंभिक से ज्यादा)		
21	अस्थायी अंतरों से उत्पन्न आस्थगित कर आस्तियाँ (राशि 10% प्रारंभिक से ज्यादा, संबंधित कर देयता को छोड़कर)		

22	15% प्रारंभिक से अधिक राशि		
23	जिसमें से: वित्तीय निकायों के सामान्य स्टॉक में महत्वपूर्ण निवेश		
24	जिसमें से: बंधक चुकौती अधिकार		
25	जिसमें से: अस्थायी अंतरों से उत्पन्न आस्थगित कर आस्तियाँ		
26	राष्ट्रीय विशिष्ट नियमनकारी समायोजन (26क + 26ख + 26ग + 26घ)		
	26क जिसमें से: असमेकित बीमा सहायकों की ईक्विटी पूँजी में निवेश		
	26ख जिसमें से: असमेकित गैर-वित्तीय सहायकों की ईक्विटी पूँजी में निवेश		
	26ग जिसमें से: प्रधान रूप से स्वाधिकृत वित्तीय निकायों की ईक्विटी पूँजी में कमी जिसे बैंक के साथ समेकित नहीं किया गया है।		
	26घ जिसमें से: अपरिशोधित पेंशन निधि व्यय		
	बासेल III पूर्व उपचार के अधीन राशियों के संबंध में सामान्य ईक्विटी टियर 1 पर लागू नियमनकारी समायोजन		
	जिसमें से: [समायोजन यदि कोई हो]		
	जिसमें से: [समायोजन यदि कोई हो]		
	जिसमें से: [समायोजन यदि कोई हो]		
27	कटौतियों को पूरा करने में अपर्याप्त अतिरिक्त टियर 1 एवं टियर 2 के कारण सामान्य ईक्विटी टियर 1 पर लागू नियमनकारी समायोजन		
28	सामान्य ईक्विटी टियर 1 को कुल नियमनकारी समायोजन		
29	सामान्य ईक्विटी टियर 1 पूँजी (सीईटीआई)	97,778	
	अतिरिक्त टियर 1 पूँजी: लिखत		
30	सीधे जारी विशेषक अतिरिक्त टियर 1 लिखत के साथ संबंधित स्टॉक आधिक्य (31+32)		
31	जिसमें से: प्रयोज्य लेखांकन मानकों के तहत ईक्विटी के रूप में वर्गीकृत (स्थायी असंचयी अधिमानी शेयर)	-	
32	जिसमें से: प्रयोज्य लेखांकन मानकों के तहत देयताओं के रूप में वर्गीकृत (स्थायी ऋण लिखत)	1,380	
33	अतिरिक्त टियर 1 से चरणबद्ध समाप्ति के अधीन सीधे जारी पूँजी लिखत		
34	सहायकों द्वारा जारी एवं अन्य पार्टी द्वारा धारित अतिरिक्त टियर 1 लिखत (एवं सीआईटी 1 लिखत जो पंक्ति 5 में शामिल नहीं है) समूह एटी1 में अनुमत राशि		
35	जिसमें से: चरणबद्ध समाप्ति के अधीन सहायकों द्वारा जारी लिखत		
36	अतिरिक्त टियर 1 पूँजी नियमनकारी समायोजन से पूर्व	1,380	
	अतिरिक्त टियर 1 पूँजी: नियमनकारी समायोजन		
37	स्वयं के अतिरिक्त टियर 1 लिखत में निवेश		
38	अतिरिक्त टियर 1 लिखत में पारस्परिक प्रतिधारिता		
39	बैंकिंग, वित्तीय एवं बीमा निकायों की पूँजी में निवेश जो नियमनकारी समेकन के क्षेत्र से बाहर हैं, पात्र कमी की स्थितियों को छोड़कर हैं, जहाँ बैंक जारी की गई शेयर पूँजी के 10% से ज्यादा का स्वामी नहीं है (राशि 10% प्रारंभिक से ज्यादा)		
40	बैंकिंग, वित्तीय एवं बीमा निकायों की पूँजी में महत्वपूर्ण निवेश जो नियमनकारी समेकन के क्षेत्र से बाहर हैं, पात्र कमी की स्थितियों को छोड़कर हैं (राशि 10% प्रारंभिक से ज्यादा)		
41	राष्ट्रीय विशिष्ट नियमनकारी समायोजन (41क +41ख)		
	41क असमेकित बीमा सहायकों की अतिरिक्त टियर 1 पूँजी में निवेश		
	41ख प्रधान रूप से स्वाधिकृत, वित्तीय निकायों की अतिरिक्त टियर 1 पूँजी में कमी जिसे बैंक के साथ समेकित नहीं किया गया है।		
	बासेल-III पूर्व उपचार के अधीन राशियों के संबंध में अतिरिक्त टियर 1 पर लागू नियमनकारी समायोजन	-	
	जिसमें से: [समायोजन यदि कोई हो उदाहरण डीटीए]		
	जिसमें से: [समायोजन यदि कोई हो, उदाहरण वर्तमान समायोजन जो टियर 1 से 50% पर काटे गए हैं]		
	जिसमें से: [समायोजन यदि कोई हो]		

42	कटौतियों को पूरा करने में अपर्याप्त टियर 2 के कारण अतिरिक्त टियर 1 पर लागू नियमनकारी समायोजन		
43	अतिरिक्त टियर 1 पूँजी को कुल नियमनकारी समायोजन		-
44	अतिरिक्त टियर 1 पूँजी (एटी1)		1,380
	44क पूँजी पर्याप्तता के लिए निर्धारित अतिरिक्त टियर 1 पूँजी		1,380
45	टियर 1 पूँजी (टी1 सीईटी 1 अ एटी1) (29 अ 44क)		99,158
	टियर 2 पूँजी: लिखत एवं प्रावधान		
46	सीधे जारी विशेषक अतिरिक्त टियर 2 लिखत के साथ संबंधित स्टॉक आधिक्य		
47	टियर 2 से चरणबद्ध समाप्ति के अधीन सीधे जारी पूँजी लिखत		19,440
48	सहायकों द्वारा जारी एवं अन्य पार्टी द्वारा धारित टियर 2 लिखत(एवं सीईटीआई एवं एटी1 लिखत जो पंक्ति 5 या 34 में शामिल नहीं है) समूह टियर 2 में अनुमत राशि		
49	<i>जिसमें से: चरणबद्ध समाप्ति के अधीन सहायकों द्वारा जारी लिखत</i>		
50	प्रावधान		7,815
51	टियर 2 पूँजी नियमनकारी समायोजन से पूर्व		27,225
	टियर 2 पूँजी: नियमनकारी समायोजन		
52	स्वयं के टियर 2 लिखत में निवेश		138
53	टियर 2 लिखत में पारस्परिक प्रतिधारिता		
54	बैंकिंग, वित्तीय एवं बीमा निकायों की पूँजी में निवेश जो नियमनकारी समेकन के क्षेत्र से बाहर हैं, पात्र कमी की स्थितियों को छोड़कर हैं, जहाँ बैंक जारी की गई शेयर पूँजी के 10% से ज्यादा का स्वामी नहीं है (राशि 10% प्रारंभिक से ज्यादा)		
55	बैंकिंग, वित्तीय एवं बीमा निकायों की पूँजी में महत्वपूर्ण निवेश जो नियमनकारी समेकन के क्षेत्र से बाहर हैं (पात्र कमी की स्थितियों को छोड़कर)		
56	राष्ट्रीय विशिष्ट नियमनकारी समायोजन (56क +56ख)		
	56क जिसमें से: प्रधान रूप से स्वाधिकृत, वित्तीय निकायों की टियर 2 पूँजी में कमी जिसे बैंक के साथ समेकित नहीं किया गया है।		
	बासेल-III पूर्व उपचार के अधीन राशियों के संबंध में टियर 2 पर लागू नियमनकारी समायोजन		
	<i>जिसमें से: [समायोजन यदि कोई हो उदाहरण वर्तमान समायोजन जो टियर 2 से 50% पर काटे गए हैं]</i>		
	<i>जिसमें से: [समायोजन यदि कोई हो]</i>		
57	टियर 2 पूँजी को कुल नियमनकारी समायोजन		
58	टियर 2 पूँजी (टी2)		27,117
	58क पूँजी पर्याप्तता के लिए निर्धारित टियर 2 पूँजी		25,990
	टियर 2 के रूप में ली गई अधिक अतिरिक्त टियर 1 पूँजी		-
	58ख पूँजी		
	58ग पूँजी पर्याप्तता हेतु स्वीकार्य कुल टियर 2 पूँजी (58क + 58ख)		25,990
59	कुल पूँजी (टीसी टी1 + टी2) (45 + 58ग)		125,148
	बासेल-III पूर्व उपचार के अधीन राशियों के संबंध में जोखिम भारत आस्तियाँ		
	<i>जिसमें से: [समायोजन यदि कोई हो]</i>		
	<i>जिसमें से: (यदि कोई हो)</i>		
60	कुल जोखिम भारत आस्तियाँ (60क + 60ख + 60ग)		1,299,491
	60क जिसमें से: कुल ऋण जोखिम भारत आस्तियाँ		980,678
	60ख जिसमें से: कुल बाजार जोखिम भारत आस्तियाँ		191,790
	60ग जिसमें से: कुल परिचालन जोखिम भारत आस्तियाँ		127,023
	पूँजी अनुपात		
61	सामान्य ईक्विटी टियर 1 (जोखिम भारत आस्तियों के प्रतिशत के रूप में)		7.52%
62	टियर1 (जोखिम भारत आस्तियों के प्रतिशत के रूप में)		7.63%
63	कुल पूँजी (जोखिम भारत आस्तियों के प्रतिशत के रूप में)		9.63%
64	संस्था विशिष्ट अतिरिक्त आवश्यकता (न्यूनतम सीईटी1 आवश्यकता के साथ पूँजी संरक्षण एवं प्रतिचक्रीय अतिरिक्त आवश्यकता, जोखिम भारत आस्तियों के प्रतिशत के रूप में व्यक्त)		
65	<i>जिसमें से: पूँजी संरक्षण की अतिरिक्त आवश्यकता</i>		

66	जिसमें से: बैंक विशिष्ट प्रतिचक्रीय अतिरिक्त आवश्यकता		
67	जिसमें से: जी-एसआईबी अतिरिक्त आवश्यकता		
राष्ट्रीय न्यूनतम (यदि बासेल III से भिन्न हो)			
69	राष्ट्रीय सामान्य ईक्विटी टियर 1 न्यूनतम अनुपात (यदि बासेल III के न्यूनतम से भिन्न हो)		
70	राष्ट्रीय टियर 1 न्यूनतम अनुपात (यदि बासेल III के न्यूनतम से भिन्न हो)		
71	राष्ट्रीय कुल पूँजी न्यूनतम अनुपात (यदि बासेल III के न्यूनतम से भिन्न हो)		
कटौती के लिए प्रारंभिक से कम राशि (जोखिम भार-निर्धारण से पूर्व)			
72	अन्य वित्तीय निकायों की पूँजी में गैर-महत्वपूर्ण निवेश		
73	वित्तीय निकायों के सामान्य स्टॉक में महत्वपूर्ण निवेश		
74	बंधक चुकौती अधिकार (संबंधित कर देयता को छोड़कर)		
75	अस्थायी अंतरों से उत्पन्न आस्थगित कर आस्तियाँ (संबंधित कर देयता को छोड़कर)		
टियर 2 के प्रावधानों के शामिल होने पर प्रयोज्य अधिकतम सीमाएँ			
76	मानकीकृत दृष्टिकोण के अधीन ऋण जोखिम के संबंध में टियर 2 में शामिल करने के योग्य प्रावधान (अधिकतम सीमा लागू होने से पूर्व)		
77	मानकीकृत दृष्टिकोण के तहत टियर 2 के प्रावधानों को शामिल करने पर लागू अधिकतम सीमा		
78	आंतरिक श्रेणी-निर्धारण आधारित दृष्टिकोण के अधीन ऋण जोखिम के संबंध में टियर 2 में शामिल करने योग्य प्रावधान (अधिकतम सीमा लागू होने से पूर्व)		
79	आंतरिक श्रेणी-निर्धारण आधारित दृष्टिकोण के तहत टियर 2 के प्रावधानों को शामिल करने पर लागू अधिकतम सीमा		

Table DF - 11
Composition of Capital

Part II: Template to be used before March 31, 2017
(i.e. during the transition period of Basel III regulatory adjustments)

(₹ in million)

Basel III common disclosure template to be used during the transition of regulatory adjustments (i.e. from April 1, 2013 to December 31, 2017)		Amounts Subject to Pre-Basel III Treatment	Ref No.
Common Equity Tier 1 capital: Instruments and reserves			
1	Directly issued qualifying common share capital plus related stock surplus (share premium)	103,547	
2	Retained earnings	7,282	
3	Accumulated other comprehensive income (and other reserves)		
4	<i>Directly issued capital subject to phase out from CET1 (only applicable to non-joint stock companies¹)</i>		
Public sector capital injections grandfathered until 1 January 2018			
5	Common share capital issued by subsidiaries and held by third parties (amount allowed in group CET1)		
6	Common Equity Tier 1 capital before regulatory adjustments	110,829	
Common Equity Tier 1 capital: regulatory adjustments			
7	Prudential valuation adjustments		
8	Goodwill (net of related tax liability)		
9	Intangibles other than mortgage-servicing rights (net of related tax liability)		
10	Deferred tax assets	13050	
11	Cash-flow hedge reserve		
12	Shortfall of provisions to expected losses		
13	Securitisation gain on sale		
14	Gains and losses due to changes in own credit risk on fair valued liabilities		
15	Defined-benefit pension fund net assets		
16	Investments in own shares (if not already netted off paid-in capital on reported balance sheet)		
17	Reciprocal cross-holdings in common equity		
18	Investments in the capital of banking, financial and insurance entities that are outside the scope of regulatory consolidation, net of eligible short positions, where the bank does not own more than 10% of the issued share capital (amount above 10% threshold)		
19	Significant investments in the common stock of banking, financial and insurance entities that are outside the scope of regulatory consolidation, net of eligible short positions (amount above 10% threshold)		
20	Mortgage servicing rights (amount above 10% threshold)		
21	Deferred tax assets arising from temporary differences (amount above 10% threshold, net of related tax liability)		

22	Amount exceeding the 15% threshold		
23	of which: significant investments in the common stock of financial entities		
24	of which: mortgage servicing rights		
25	of which: deferred tax assets arising from temporary differences		
26	National specific regulatory adjustments (26a+26b+26c+26d)		
	26a <i>of which:</i> Investments in the equity capital of the unconsolidated insurance subsidiaries		
	26b <i>of which:</i> Investments in the equity capital of unconsolidated non-financial subsidiaries		
	26c <i>of which:</i> Shortfall in the equity capital of majority owned financial entities which have not been consolidated with the bank		
	26d <i>of which:</i> Unamortised pension funds expenditures	-	
	Regulatory Adjustments Applied to Common Equity Tier 1 in respect of Amounts Subject to Pre-Basel III Treatment		
	<i>of which:</i> [ADJUSTMENT IF ANY]		
	<i>of which:</i> [ADJUSTMENT IF ANY]		
	<i>of which:</i> [ADJUSTMENT IF ANY]		
27	Regulatory adjustments applied to Common Equity Tier 1 due to insufficient Additional Tier 1 and Tier 2 to cover deductions		
28	Total regulatory adjustments to Common equity Tier 1		
29	Common Equity Tier 1 capital (CET1)	97,778	
	Additional Tier 1 capital: instruments		
30	Directly issued qualifying Additional Tier 1 instruments plus related stock surplus (31+32)		
31	of which: classified as equity under applicable accounting standards (Perpetual Non-Cumulative Preference Shares)	-	
32	of which: classified as liabilities under applicable accounting standards (Perpetual debt Instruments)	1,380	
33	<i>Directly issued capital instruments subject to phase out from Additional Tier 1</i>		
34	Additional Tier 1 instruments (and CET1 instruments not included in row 5) issued by subsidiaries and held by third parties amount allowed in group AT1		
35	<i>of which: instruments issued by subsidiaries subject to phase out</i>		
36	Additional Tier 1 capital before regulatory adjustments	1,380	
	Additional Tier 1 capital: regulatory adjustments		
37	Investments in own Additional Tier 1 instruments		
38	Reciprocal cross-holdings in Additional Tier 1 instruments		
39	Investments in the capital of banking, financial and insurance entities that are outside the scope of regulatory consolidation, net of eligible short positions, where the bank does not own more than 10% of the issued common share capital of the entity (amount above 10% threshold)		
40	Significant investments in the capital of banking, financial and insurance entities that are outside the scope of regulatory consolidation (net of eligible short positions)		
41	National specific regulatory adjustments (41a+41b)		
	41a Investments in the Additional Tier 1 capital of unconsolidated insurance subsidiaries		
	41b Shortfall in the Additional Tier 1 capital of majority owned financial entities which have not been consolidated with the bank		
	Regulatory Adjustments Applied to Additional Tier 1 in respect of Amounts Subject to Pre-Basel III Treatment	-	
	<i>of which:</i> [ADJUSTMENT IF ANY e.g. DTAs]		
	<i>of which:</i> [ADJUSTMENT IF ANY e.g. existing adjustments which are deducted from Tier 1 at 50%]		
	<i>of which:</i> [ADJUSTMENT IF ANY]		

42	Regulatory adjustments applied to Additional Tier 1 due to insufficient Tier 2 to cover deductions		
43	Total regulatory adjustments to Additional Tier 1 capital	-	
44	Additional Tier 1 capital (AT1)	1,380	
	44a Additional Tier 1 capital reckoned for capital adequacy	1,380	
45	Tier 1 capital (T1 = CET1 + AT1) (29 + 44a)	99,158	
	Tier 2 capital: instruments and provisions		
46	Directly issued qualifying Tier 2 instruments plus related stock surplus		
47	Directly issued capital instruments subject to phase out from Tier 2	19,440	
48	Tier 2 instruments (and CET1 and AT1 instruments not included in rows 5 or 34) issued by subsidiaries and held by third parties (amount allowed in group Tier 2)		
49	<i>of which: instruments issued by subsidiaries subject to phase out</i>		
50	Provisions	7,815	
51	Tier 2 capital before regulatory adjustments	27,255	
	Tier 2 capital: regulatory adjustments		
52	Investments in own Tier 2 instruments	138	
53	Reciprocal cross-holdings in Tier 2 instruments		
54	Investments in the capital of banking, financial and insurance entities that are outside the scope of regulatory consolidation, net of eligible short positions, where the bank does not own more than 10% of the issued common share capital of the entity (amount above the 10% threshold)		
55	Significant investments in the capital banking, financial and insurance entities that are outside the scope of regulatory consolidation (net of eligible short positions)		
56	National specific regulatory adjustments (56a+56b)		
	56b <i>of which: Shortfall in the Tier 2 capital of majority owned financial entities which have not been consolidated with the bank</i>		
	Regulatory Adjustments applied to Tier 2 in respect of amounts Subject to Pre-Basel III Treatment		
	<i>of which: [ADJUSTMENT IF ANY e.g. existing adjustments which are deducted from Tier 2 at 50%]</i>		
	<i>of which: [ADJUSTMENT IF ANY]</i>		
57	Total regulatory adjustments to Tier 2 capital		
58	Tier 2 capital (T2)	27,117	
	58a Tier 2 capital reckoned for capital adequacy	25,990	
	58b Excess Additional Tier 1 capital reckoned as Tier 2 capital	-	
	58c Total Tier 2 capital admissible for capital adequacy (58a + 58b)	25,990	
59	Total capital (TC = T1 + T2) (45 + 58c)	125,148	
	Risk Weighted Assets in respect of Amounts Subject to Pre- Basel III Treatment		
	<i>of which: [ADJUSTMENT IF ANY]</i>		
	<i>of which: (If Any)</i>		
60	Total Risk weighted assets (60a + 60b + 60c)	1,299,491	
	60a <i>of which: total credit risk weighted assets</i>	980,678	
	60b <i>of which: total market risk weighted assets</i>	191,790	
	60c <i>of which: total operational risk weighted assets</i>	127,023	
	Capital Ratios		
61	Common Equity Tier 1 (as a percentage of risk weighted assets)	7.52%	
62	Tier 1 (as a percentage of risk weighted assets)	7.63%	
63	Total capital (as a percentage of risk weighted assets)	9.63%	
64	Institution specific buffer requirement (minimum CET1 requirement plus capital conservation and countercyclical buffer requirements, expressed as a percentage of risk weighted assets)		
65	<i>of which: capital conservation buffer requirement</i>		

66	<i>of which: bank specific countercyclical buffer requirement</i>		
67	<i>of which: G-SIB buffer requirement</i>		
	National minima (if different from Basel III)		
69	National Common Equity Tier 1 minimum ratio (if different from Basel III minimum)		
70	National Tier 1 minimum ratio (if different from Basel III minimum)		
71	National total capital minimum ratio (if different from Basel III minimum)		
	Amounts below the thresholds for deduction (before risk weighting)		
72	Non-significant investments in the capital of other financial entities		
73	Significant investments in the common stock of financial entities		
74	Mortgage servicing rights (net of related tax liability)		
75	Deferred tax assets arising from temporary differences (net of related tax liability)		
	Applicable caps on the inclusion of provisions in Tier 2		
76	Provisions eligible for inclusion in Tier 2 in respect of exposures subject to standardised approach (prior to application of cap)		
77	Cap on inclusion of provisions in Tier 2 under standardised approach		
78	Provisions eligible for inclusion in Tier 2 in respect of exposures subject to internal ratings-based approach (prior to application of cap)		
79	Cap for inclusion of provisions in Tier 2 under internal ratings-based approach		

तालिका डीएफ – 12

पूँजी की संरचना – समाधान की अपेक्षाएं

चरण - 1

		(₹ मिलियन में)	
		रिपोर्टिंग तारीख की स्थिति के अनुसार वित्तीय विवरणों में यथारूप तुलन-पत्र	रिपोर्टिंग तारीख की स्थिति के अनुसार समेकन के विनियामक विस्तार के अंतर्गत तुलन-पत्र
क	पूँजी एवं देयताएं		
i	प्रदत्त पूँजी आरक्षित एवं अधिक निधि अल्प संख्य ब्याज शेयर एप्लीकेशन राशी कुल पूँजी	10755.92 105113.62 9350.00 125219.53	
ii	जमाराशि जिसमें से : बैंक जमाराशि जिसमें से : ग्राहक जमाराशि जिसमें से : अन्य जमाराशि (कृपया उल्लेख करें)	282251.42 1788930.99	
iii	उधार जिसमें से: भा.रि. बैंक से जिसमें से: बैंकों से जिसमें से: अन्य एजेंसियों एवं संस्थाओं से जिसमें से: अन्य (भारत से बाहर) जिसमें से: पूँजीगत लिखत	91790.00 21534.92 18970.59 358.85 39750.00	
iv	अन्य देयताएं एवं प्रावधान	80019.00	
	कुल	2448825.31	
ख	आस्तियां		
i	भारतीय रिजर्व बैंक के पास नकदी एवं शेष अल्प सूचना और मांग पर और बैंक के पास शेष	79499.56 106092.77	
ii	निवेश : जिसमें से : सरकारी प्रतिभूति जिसमें से : अन्य अनुमोदित प्रतिभूति जिसमें से : शेयर जिसमें से : ऋणपत्र एवं बांड जिसमें से : सहायक कंपनी / संयुक्त उद्यम / सहायक जिसमें से : अन्य (वाणिज्यिक पत्र, म्युच्युल फंड आदि)	723717.44 557.95 4142.35 93823.39 1845.10 15655.82	
iii	ऋण एवं अग्रिम जिसमें से : बैंकों को ऋण एवं अग्रिम जिसमें से : ग्राहकों को ऋण एवं अग्रिम	1259053.68	
iv	अचल आस्ति	28846.37	
v	अन्य आस्तियां जिसमें से : साख एवं अमूर्त आस्तियां जिसमें से : आस्थगित कर आस्तियां जिसमें से : अन्य	20132.10 115458.79	
vi	समेकन पर साख		
vii	आय एवं व्यय खाते में नामे शेष		
	कुल आस्तियां	2448825.31	

		(₹ मिलियन में)	
		रिपोर्टिंग तारीख की स्थिति के अनुसार वित्तीय विवरणों में यथारूप तुलन-पत्र	रिपोर्टिंग तारीख की स्थिति के अनुसार समेकन के विनियामक विस्तार के अंतर्गत तुलन-पत्र
क	पूंजी एवं देयताएं		
i	प्रदत्त पूंजी जिसमें से : सीईटी 1 के लिए पात्र राशि जिसमें से : एटी 1 के लिए पात्र राशि आरक्षित एवं अधिक निधि शेयर एप्लीकेशन राशी अल्पसंख्य ब्याज कुल पूंजी	10755.92 0.00 105113.62 9350.00 125219.53	
ii	जमाराशि जिसमें से : बैंकों से जमाराशि जिसमें से : ग्राहक जमाराशि जिसमें से : अन्य जमाराशियां (कृपया उल्लेख करें)	282251.42 1788930.99	
iii	उधार जिसमें से : भा.रि. बैंक से जिसमें से : बैंकों से जिसमें से : अन्य संस्थाओं एवं एजेंसियों से जिसमें से : अन्य (कृपया उल्लेख करें) जिसमें से : पूंजीगत लिखत	91790.00 21534.92 18970.59 358.85 39750.00	
iv	अन्य देयताएं एवं प्रावधान जिसमें से : साख से संबद्ध डीएलटी जिसमें से : अमूर्त आस्तियों से संबद्ध डीएलटी	80019.00	
कुल		2448825.31	
ख	आस्तियां		
i	भारतीय रिजर्व बैंक के पास नकदी और शेष अल्प सूचना और मांग पर और बैंक के पास शेष और बैंक के पास शेष	79499.56 106092.77	
ii	निवेश जिसमें से : सरकारी प्रतिभूतियां जिसमें से : अन्य अनुमोदित प्रतिभूतियां जिसमें से : शेयर जिसमें से : ऋण-पत्र एवं बांड जिसमें से : सहायक कंपनियों/ संयुक्त उद्यम / सहायक जिसमें से : अन्य (वाणिज्यिक पत्र, म्युचुअल फंड आदि)	723717.44 557.95 4142.35 93823.39 1845.10 15655.82	
iii	ऋण एवं अग्रिम जिसमें से : बैंकों को ऋण एवं अग्रिम जिसमें से : ग्राहकों को ऋण एवं अग्रिम	1259053.68	
iv	अचल आस्तियां	28846.37	
v	अन्य आस्तियां जिसमें से : साख और अमूर्त आस्तियां जिसमें से : साख अन्य अमूर्त आस्तियां (एमएसआर छोड़कर) आर्थिक कर आस्तियां	115458.79 20132.10	
vi	समेकन पर साख		
vii	आय व व्यय खाते में नामे शेष		
कुल आस्तियां		2448825.31	

सामान्य ईक्विटी टीयर 1 पूंजी : लिखत एवं आरक्षित निधियां

		(₹ मिलियन में)	
		बैंक द्वारा रिपोर्ट की गई विनियामक पूंजी के घटक	चरण 2 में से विनियामक विस्तार के अंतर्गत तुलन-पत्र के पत्रों/संदर्भों पर आधारित स्रोत
1	सीधे निर्गत विशेषक सामान्य शेयर(और गैर संयुक्त पूंजी कंपनियों के लिए समकक्ष) पूंजी प्लस संबद्ध शेयर आधिक्य	10755.92	ड
2	प्रतिधारित आमदनी	7281.75	
3	संचित अन्य व्यापक आय (एवं अन्य आरक्षित निधियां)	92791.00	
4	सीईटी 1 से चरणबद्ध रूप से (केवल गैर संयुक्त उद्यम कंपनियों पर लागू) बाहर किए जाने के विषयाधीन प्रत्यक्ष निर्गत पूंजी		
5	सहायक कंपनियों द्वारा जारी एवं अन्य पक्षकारों (ग्रुप सीईटी 1 में अनुमत राशि) द्वारा धारित सामान्य शेयर पूंजी		
6	विनियामक समायोजनों के पूर्व सामान्य ईक्विटी टीयर 1 पूंजी	110828.67	
7	विवेकसम्मत मूल्यांकन समायोजन	13050.30	
8	साख (संबद्ध कर दायित्व को घटाकर)		क-ग

Table DF – 12

Composition of Capital – Reconciliation Requirements

Step - 1

		(₹ in million)	
		Balance sheet as in financial statements As on reporting date	Balance sheet under regulatory scope of consolidation As on reporting date
A	Capital & Liabilities		
i	Paid-up Capital	10755.92	
	Reserves & Surplus	105113.62	
	Minority Interest		
	Share Application Money	9350.00	
	Total Capital	125219.53	
ii	Deposits		
	<i>of which:</i> Deposits from banks	282251.42	
	<i>of which:</i> Customer deposits	1788930.99	
	<i>of which:</i> Other deposits (pl. specify)		
iii	Borrowings		
	<i>of which:</i> From RBI	91790.00	
	<i>of which:</i> From banks	21534.92	
	<i>of which:</i> From other institutions & agencies	18970.59	
	<i>of which:</i> Others (Outside India)	358.85	
	<i>of which:</i> Capital instruments	39750.00	
iv	Other liabilities & provisions	80019.00	
	Total	2448825.31	
B	Assets		
i	Cash and balances with Reserve Bank of India	79499.56	
	Balance with banks and money at call and short notice	106092.77	
ii	Investments:		
	<i>of which:</i> Government securities	723717.44	
	<i>of which:</i> Other approved securities	557.95	
	<i>of which:</i> Shares	4142.35	
	<i>of which:</i> Debentures & Bonds	93823.39	
	<i>of which:</i> Subsidiaries / Joint Ventures / Associates	1845.10	
	<i>of which:</i> Others (Commercial Papers, Mutual Funds etc.)	15655.82	
iii	Loans and advances		
	<i>of which:</i> Loans and advances to banks		
	<i>of which:</i> Loans and advances to customers	1259053.68	
iv	Fixed assets	28846.37	
v	Other assets		
	<i>of which:</i> Goodwill and intangible assets		
	<i>of which:</i> Deferred tax assets	20132.10	
	<i>of which:</i> Others	115458.79	
vi	Goodwill on consolidation		
vii	Debit balance in Profit & Loss account		
	Total Assets	2448825.31	

		(₹ in million)	
		Balance sheet as in financial statements As on reporting date	Balance sheet under regulatory scope of consolidation As on reporting date
A	Capital & Liabilities		
i	Paid-up Capital <i>of which:</i> Amount eligible for CET1 <i>of which:</i> Amount eligible for AT1 Reserves & Surplus Share Application Money Minority Interest Total Capital	10755.92 10755.92 0.00 105113.62 9350.00 125219.53	
ii	Deposits <i>of which:</i> Deposits from banks <i>of which:</i> Customer deposits <i>of which:</i> Other deposits (pl. specify)	282251.42 1788930.99	
iii	Borrowings <i>of which:</i> From RBI <i>of which:</i> From banks <i>of which:</i> From other institutions & agencies <i>of which:</i> Others (pl. specify) <i>of which:</i> Capital instruments	91790.00 21534.92 18970.59 358.85 39750.00	
iv	Other liabilities & provisions <i>of which:</i> DTLs related to goodwill <i>of which:</i> DTLs related to intangible assets Total	80019.00 2448825.31	
B	Assets		
i	Cash and balances with Reserve Bank of India Balance with banks and money at call and short notice	79499.56 106092.77	
ii	Investments <i>of which:</i> Government securities <i>of which:</i> Other approved securities <i>of which:</i> Shares <i>of which:</i> Debentures & Bonds <i>of which:</i> Subsidiaries / Joint Ventures / Associates <i>of which:</i> Others (Commercial Papers, Mutual Funds etc.)	723717.44 557.95 4142.35 93823.39 1845.10 15655.82	
iii	Loans and advances <i>of which:</i> Loans and advances to banks <i>of which:</i> Loans and advances to customers	1259053.68	
iv	Fixed assets	28846.37	
v	Other assets <i>of which:</i> Goodwill and intangible assets <i>Out of which:</i> Goodwill Other intangibles (excluding MSR's) Deferred tax assets	 115458.79 20132.10	
vi	Goodwill on consolidation		
vii	Debit balance in Profit & Loss account		
	Total Assets	2448825.31	

Common Equity Tier 1 capital: instruments and reserves

		(₹in million)	
		Component of regulatory capital reported by bank	Source based on reference numbers/ letters of the balance sheet under the regulatory scope of consolidation from step 2
1	Directly issued qualifying common share (and equivalent for non-joint stock companies) capital plus related stock surplus	10755.92	e
2	Retained earnings	7281.75	
3	Accumulated other comprehensive income (and other reserves)	92791.00	
4	Directly issued capital subject to phase out from CET1 (only applicable to non-joint stock companies)		
5	Common share capital issued by subsidiaries and held by third parties (amount allowed in group CET1)		
6	Common Equity Tier 1 capital before regulatory adjustments	110828.67	
7	Prudential valuation adjustments	13050.30	
8	Goodwill (net of related tax liability)		a-c

तालिका डीएफ - 13

नियमनकारी पूँजी लिखत की प्रमुख विशेषताएँ

नियमनकारी पूँजी लिखत की प्रमुख विशेषताओं का प्रकटीकरण ढाँचा

लिखत : इक्विटी शेयर		
1	जारीकर्ता	यूको बैंक
2	यूनीक पहचानकर्ता (उदा. निजी प्लेसमेंट के लिए सीयूएसआईपी, आईसीआईएन या ब्लूमबर्ग)	आईएनई691ए01018
3	लिखत को शासित करनेवाले नियम <i>नियमनकारी उपचार</i>	प्रयोज्य भारतीय संविधि एवं नियमनकारी आवश्यकताएँ
4	संक्रामी बासेल III नियम	कॉमन इक्विटी टियर 1
5	पश्च-संक्रामी बासेल III नियम	कॉमन इक्विटी टियर 1
6	एकल/समूह/समूह एवं एकल का पात्र	एकल
7	लिखत का प्रकार	इक्विटी — कॉमन शेयर
8	नियमनकारी पूँजी के लिए निर्धारित राशि (सबसे निकट की रिपोर्टिंग तारीख को, रु. मिलियन में)	10,755.92
9	लिखत का सममूल्य	₹10/- प्रति कॉमन शेयर
10	लेखांकन वर्गीकरण	इक्विटी पूँजी
11	जारी करने की मूल तारीख	दिसंबर 1969 एवं उसके बाद की विविध तारीखें
12	स्थायी रूप से या तारीख पर	स्थायी
13	मूलभूत परिपक्वता तिथि	लागू नहीं
14	पूर्व पर्यवेक्षी अनुमोदन के अधीन जारीकर्ता द्वारा मांग	लागू नहीं
15	वैकल्पिक मांग तिथि, आकस्मिक मांग तिथियाँ एवं प्रतिदान राशि	लागू नहीं
16	परवर्ती मांग तिथियाँ, यदि लागू हो	लागू नहीं
	<i>कूपन/डिविडेंड</i>	डिविडेंड
17	नियत या चल डिविडेंड/कूपन	चल डिविडेंड
18	कूपन की दर या कोई भी संबंधित सूचकांक	लागू नहीं
19	डिविडेंड रोधक का अस्तित्व	लागू नहीं
20	पूर्णतया विवेकानुसार, अंशतः विवेकानुसार या अनिवार्य	पूर्णतया विवेकानुसार
21	प्रतिदान हेतु वृद्धिशील या अन्य प्रोत्साहन की मौजूदगी	लागू नहीं
22	असंचयी या संचयी	असंचयी
23	परिवर्तनीय या अपरिवर्तनीय	लागू नहीं
24	यदि परिवर्तनीय तो परिवर्तन का/के उत्प्रेरक	लागू नहीं
25	यदि परिवर्तनीय तो पूर्णतः या अंशतः	लागू नहीं
26	यदि परिवर्तनीय तो परिवर्तन की दर	लागू नहीं
27	यदि परिवर्तनीय तो अनिवार्य या वैकल्पिक परिवर्तन	लागू नहीं
28	यदि परिवर्तनीय तो लिखत का वह प्रकार बताएँ जिसमें परिवर्तनीय	लागू नहीं
29	यदि परिवर्तनीय तो जिस लिखत में परिवर्तित हो उसका जारीकर्ता	लागू नहीं
30	मूल्य-घटाव की उपलब्धता	नहीं
31	यदि मूल्य-घटाव है तो उसका उत्प्रेरक	लागू नहीं
32	यदि मूल्य-घटाव है तो पूर्णतः या अंशतः	लागू नहीं
33	यदि मूल्य-घटाव है तो स्थायी या अस्थायी	लागू नहीं
34	यदि अस्थायी मूल्य-घटाव है तो मूल्य बढ़ाने की प्रणाली का विवरण	लागू नहीं
35	परिसमापन में अधीनस्थता श्रेणी में स्थिति (अगले क्रमिक वरिष्ठ लिखत प्रकार का उल्लेख करें)	सभी अन्य देनदारों के अधीनस्थ
36	गैर-अनुपालक संक्रामित लक्षण	लागू नहीं
37	यदि हाँ तो गैर-अनुपालक लक्षणों का उल्लेख करें	लागू नहीं

लिखत : प्रवर्तनकारी स्थायी ऋण लिखत 9.35% शृंखला II

1	जारीकर्ता	यूको बैंक
2	यूनीक पहचानकर्ता (उदा. निजी प्लेसमेंट के लिए सीयूएसआईपी, आईसीआईएन या ब्लूमबर्ग)	आईएनई691ए09102
3	लिखत को शासित करनेवाले नियम <i>नियमनकारी उपचार</i>	भारतीय विनियमन अधिनियम ,1949
4	संक्रामी बासेल III नियम	अतिरिक्त टियर 1
5	पश्च-संक्रामी बासेल III नियम	अतिरिक्त टियर 1
6	एकल/समूह/समूह एवं एकल का पात्र	एकल
7	लिखत का प्रकार	प्रवर्तनकारी स्थायी ऋण लिखत
8	नियमनकारी पूँजी के लिए निर्धारित राशि (सबसे निकट की रिपोर्टिंग तारीख को, रु. मिलियन में)	1,380.00
9	लिखत का सममूल्य	₹ 10,00,000/-
10	लेखांकन वर्गीकरण	उधारियाँ
11	जारी करने की मूल तारीख	01.06.2006
12	स्थायी रूप से या तारीख पर	स्थायी
13	मूलभूत परिपक्वता तिथि	परिपक्वता नहीं
14	पूर्व पर्यवेक्षी अनुमोदन के अधीन जारीकर्ता द्वारा मांग	हाँ
15	वैकल्पिक मांग तिथि, आकस्मिक मांग तिथियाँ एवं प्रतिदान राशि	01.06.2016
16	परवर्ती मांग तिथियाँ, यदि लागू हो	लागू नहीं
	<i>कूपन/डिविडेंड</i>	कूपन
17	नियत या चल डिविडेंड/कूपन	नियत
18	कूपन की दर या कोई भी संबंधित सूचकांक	9.35%
19	डिविडेंड रोधक का अस्तित्व	हाँ
20	पूर्णतया विवेकानुसार, अंशतः विवेकानुसार या अनिवार्य	अंशतः विवेकानुसार
21	प्रतिदान हेतु वृद्धिशील या अन्य प्रोत्साहन की मौजूदगी	नहीं
22	असंचयी या संचयी	असंचयी
23	परिवर्तनीय या अपरिवर्तनीय	अपरिवर्तनीय
24	यदि परिवर्तनीय तो परिवर्तन का/के उत्प्रेरक	लागू नहीं
25	यदि परिवर्तनीय तो पूर्णतः या अंशतः	लागू नहीं
26	यदि परिवर्तनीय तो परिवर्तन की दर	लागू नहीं
27	यदि परिवर्तनीय तो अनिवार्य या वैकल्पिक परिवर्तन	लागू नहीं
28	यदि परिवर्तनीय तो लिखत का वह प्रकार बताएँ जिसमें परिवर्तनीय	लागू नहीं
29	यदि परिवर्तनीय तो जिस लिखत में परिवर्तित हो उसका जारीकर्ता	लागू नहीं
30	मूल्य-घटाव की उपलब्धता	नहीं
31	यदि मूल्य-घटाव है तो उसका उत्प्रेरक	लागू नहीं
32	यदि मूल्य-घटाव है तो पूर्णतः या अंशतः	लागू नहीं
33	यदि मूल्य-घटाव है तो स्थायी या अस्थायी	लागू नहीं
34	यदि अस्थायी मूल्य-घटाव है तो मूल्य बढ़ाने की प्रणाली का विवरण	लागू नहीं
35	परिसमापन में अधीनस्थता श्रेणी में स्थिति (अगले क्रमिक वरिष्ठ लिखत प्रकार का उल्लेख करें)	इन लिखत में निवेशकों का दावा ईक्विटी शेयरों की ईक्विटी में निवेश करनेवाले निवेशकों से श्रेष्ठ होगा तथा बैंक के जमाकर्ताओं, सामान्य देनदारों और अधीनस्थ ऋण के दावों के अधीनस्थ होगा
36	गैर-अनुपालक संक्रामित लक्षण	लागू नहीं
37	यदि हाँ तो गैर-अनुपालक लक्षणों का उल्लेख करें	लागू नहीं

लिखत: अप्रतिभूत प्रतिदान योग्य अपरिवर्तनीय अधीनस्थ अपर टियर -II बांड 9.35% शृंखला III

1	जारीकर्ता	यूको बैंक
2	यूनीक पहचानकर्ता (उदा. निजी प्लेसमेंट के लिए सीयूएसआईपी, आईसीआईएन या ब्लूमबर्ग)	आईएनई691ए09136
3	लिखत को शासित करनेवाले नियम	आरबीआई
	<i>नियमनकारी उपचार</i>	
4	संक्रामी बासेल III नियम	टियर - II
5	पश्च-संक्रामी बासेल II नियम	टियर - II
6	एकल/समूह/समूह एवं एकल का पात्र	एकल
7	लिखत का प्रकार	अप्रतिभूत प्रतिदान योग्य अपरिवर्तनीय अधीनस्थ अपर टियर -II बांड
8	नियमनकारी पूँजी के लिए निर्धारित राशि (सबसे निकट की रिपोर्टिंग तारीख को, रु. मिलियन में)	1,920.00
9	लिखत का सममूल्य	₹10,00,000/-
10	लेखांकन वर्गीकरण	उधारियाँ
11	जारी करने की मूल तारीख	22.12.2007
12	स्थायी रूप से या तारीख पर	तारीख पर
13	मूलभूत परिपक्वता तिथि	22.12.2022
14	पूर्व पर्यवेक्षी अनुमोदन के अधीन जारीकर्ता द्वारा मांग	आबंटन की मान्य तारीख से 10वें वर्ष के अंत में सममूल्य पर (आरबीआई की पूर्व अनुमति से)
15	वैकल्पिक मांग तिथि, आकस्मिक मांग तिथियाँ एवं प्रतिदान राशि	22.12.2017
16	परवर्ती मांग तिथियाँ, यदि लागू हो	लागू नहीं
	<i>कूपन/डिविडेंड</i>	कूपन
17	नियत या चल डिविडेंड/कूपन	नियत
18	कूपन की दर या कोई भी संबंधित सूचकांक	0
19	डिविडेंड रोधक का अस्तित्व	नहीं
20	पूर्णतया विवेकानुसार, अंशतः विवेकानुसार या अनिवार्य	अनिवार्य
21	प्रतिदान हेतु वृद्धिशील या अन्य प्रोत्साहन की मौजूदगी	हाँ
22	असंचयी या संचयी	असंचयी
23	परिवर्तनीय या अपरिवर्तनीय	अपरिवर्तनीय
24	यदि परिवर्तनीय तो परिवर्तन का/के उत्प्रेरक	लागू नहीं
25	यदि परिवर्तनीय तो पूर्णतः या अंशतः	लागू नहीं
26	यदि परिवर्तनीय तो परिवर्तन की दर	लागू नहीं
27	यदि परिवर्तनीय तो अनिवार्य या वैकल्पिक परिवर्तन	लागू नहीं
28	यदि परिवर्तनीय तो लिखत का वह प्रकार बताएँ जिसमें परिवर्तनीय	लागू नहीं
29	यदि परिवर्तनीय तो जिस लिखत में परिवर्तित हो उसका जारीकर्ता	लागू नहीं
30	मूल्य-घटाव की उपलब्धता	नहीं
31	यदि मूल्य-घटाव है तो उसका उत्प्रेरक	लागू नहीं
32	यदि मूल्य-घटाव है तो पूर्णतः या अंशतः	लागू नहीं
33	यदि मूल्य-घटाव है तो स्थायी या अस्थायी	लागू नहीं
34	यदि अस्थायी मूल्य-घटाव है तो मूल्य बढ़ाने की प्रणाली का विवरण	लागू नहीं
35	परिसमापन में अधीनस्थता श्रेणी में स्थिति (अगले क्रमिक वरिष्ठ लिखत प्रकार का उल्लेख करें) इन लिखत में निवेशकों का दावा ईक्विटी शेयरों की ईक्विटी में निवेश करनेवाले निवेशकों से श्रेष्ठ होगा तथा अन्य सभी देनदारों के दावे के अधीनस्थ होगा।	इन लिखत में निवेशकों का दावा ईक्विटी शेयरों की ईक्विटी में निवेश करनेवाले निवेशकों से श्रेष्ठ होगा तथा अन्य सभी देनदारी के दावों के अधीनस्थ होगा।
36	गैर-अनुपालक संक्रामित लक्षण	लागू नहीं
37	यदि हाँ तो गैर-अनुपालक लक्षणों का उल्लेख करें	लागू नहीं

लिखत: अप्रतिभूत प्रतिदान योग्य अपरिवर्तनीय अधीनस्थ अपर टियर -II बांड 8.90% शृंखला IV

1	जारीकर्ता	यूको बैंक
2	यूनीक पहचानकर्ता (उदा. निजी प्लेसमेंट के लिए सीयूएसआईपी, आईसीआईएन या ब्लूमबर्ग)	आईएनई691ए09177
3	लिखत को शासित करनेवाले नियम <i>नियमनकारी उपचार</i>	आरबीआई
4	संक्रामी बासेल III नियम	टियर - II
5	पश्च-संक्रामी बासेल III नियम	टियर - II
6	एकल/समूह/समूह एवं एकल का पात्र	एकल
7	लिखत का प्रकार	अप्रतिभूत प्रतिदान योग्य अपरिवर्तनीय अधीनस्थ अपर टियर -II बांड
8	नियमनकारी पूँजी के लिए निर्धारित राशि(सबसे निकट की रिपोर्टिंग तारीख को, ₹ मिलियन में)	3,000.00
9	लिखत का सममूल्य	₹ 10,00,000/-
10	लेखांकन वर्गीकरण	उधारियाँ
11	जारी करने की मूल तारीख	25.03.2010
12	स्थायी रूप से या तारीख पर	तारीख पर
13	मूलभूत परिपक्वता तिथि	25.03.2025
14	पूर्व पर्यवेक्षी अनुमोदन के अधीन जारीकर्ता द्वारा मांग	आबंटन की मान्य तारीख से 10वें वर्ष के अंत में सममूल्य पर (आरबीआई की पूर्व अनुमति से)
15	वैकल्पिक मांग तिथि, आकस्मिक मांग तिथियाँ एवं प्रतिदान राशि	25.03.2020
16	परवर्ती मांग तिथियाँ, यदि लागू हों	लागू नहीं
	<i>कूपन/डिविडेंड</i>	कूपन
17	नियत या चल डिविडेंड/कूपन	नियत
18	कूपन की दर या कोई भी संबंधित सूचकांक	8.90%
19	डिविडेंड रोधक का अस्तित्व	नहीं
20	पूर्णतया विवेकानुसार, अंशतः विवेकानुसार या अनिवार्य	अनिवार्य
21	प्रतिदान हेतु वृद्धिशील या अन्य प्रोत्साहन की मौजूदगी	हाँ
22	असंचयी या संचयी	असंचयी
23	परिवर्तनीय या अपरिवर्तनीय	अपरिवर्तनीय
24	यदि परिवर्तनीय तो परिवर्तन का/के उत्प्रेरक	लागू नहीं
25	यदि परिवर्तनीय तो पूर्णतः या अंशतः	लागू नहीं
26	यदि परिवर्तनीय तो परिवर्तन की दर	लागू नहीं
27	यदि परिवर्तनीय तो अनिवार्य या वैकल्पिक परिवर्तन	लागू नहीं
28	यदि परिवर्तनीय तो लिखत का वह प्रकार बताएँ जिसमें परिवर्तनीय	लागू नहीं
29	यदि परिवर्तनीय तो जिस लिखत में परिवर्तित हो उसका जारीकर्ता	लागू नहीं
30	मूल्य-घटाव की उपलब्धता	नहीं
31	यदि मूल्य-घटाव है तो उसका उत्प्रेरक	लागू नहीं
32	यदि मूल्य-घटाव है तो पूर्णतः या अंशतः	लागू नहीं
33	यदि मूल्य-घटाव है तो स्थायी या अस्थायी	लागू नहीं
34	यदि अस्थायी मूल्य-घटाव है तो मूल्य बढ़ाने की प्रणाली का विवरण	लागू नहीं
35	परिसमापन में अधीनस्थता श्रेणी में स्थिति (अगले क्रमिक वरिष्ठ लिखत प्रकार का उल्लेख करें)	इन लिखत में निवेशकों का दावा ईक्विटी शेयरों की ईक्विटी में निवेश करनेवाले निवेशकों से श्रेष्ठ होगा तथा अन्य सभी देनदारों के दावे के अधीनस्थ होगा।
36	गैर-अनुपालक संक्रामित लक्षण	लागू नहीं
37	यदि हाँ तो गैर-अनुपालक लक्षणों का उल्लेख करें	लागू नहीं

लिखत: अप्रतिभूत प्रतिदान योग्य अपरिवर्तनीय अधीनस्थ अपर टियर -II बांड 9.28% शृंखला II

1	जारीकर्ता	यूको बैंक
2	यूनीक पहचानकर्ता (उदा. निजी प्लेसमेंट के लिए सीयूएसआईपी, आईसीआईएन या ब्लूमबर्ग)	आईएनई691ए09110
3	लिखत को शासित करनेवाले नियम	आरबीआई
	<i>नियमनकारी उपचार</i>	
4	संक्रामी बासेल III नियम	टियर - II
5	पश्च-संक्रामी बासेल III नियम	टियर - II
6	एकल/समूह/समूह एवं एकल का पात्र	एकल
7	लिखत का प्रकार	अप्रतिभूत प्रतिदान योग्य अपरिवर्तनीय अधीनस्थ अपर टियर -II बांड
8	नियमनकारी पूँजी के लिए निर्धारित राशि (सबसे निकट की रिपोर्टिंग तारीख को, रु. मिलियन में)	3,000.00
9	लिखत का सममूल्य	₹10,00,000/-
10	लेखांकन वर्गीकरण	उधारियाँ
11	जारी करने की मूल तारीख	03.07.2006
12	स्थायी रूप से या तारीख पर	तारीख पर
13	मूलभूत परिपक्वता तिथि	03.07.2021
14	पूर्व पर्यवेक्षी अनुमोदन के अधीन जारीकर्ता द्वारा मांग सममूल्य पर	आबंटन की मान्य तारीख से 10वें वर्ष के अंत में (आरबीआई की पूर्व अनुमति से)
15	वैकल्पिक मांग तिथि, आकरिमक मांग तिथियाँ एवं प्रतिदान राशि	03.07.2016
16	परवर्ती मांग तिथियाँ, यदि लागू हो	लागू नहीं
	<i>कूपन/डिविडेंड</i>	
17	नियत या चल डिविडेंड/कूपन	नियत
18	कूपन की दर या कोई भी संबंधित सूचकांक	9.28%
19	डिविडेंड रोधक का अस्तित्व	नहीं
20	पूर्णतया विवेकानुसार, अंशतः विवेकानुसार या अनिवार्य	अनिवार्य
21	प्रतिदान हेतु वृद्धिशील या अन्य प्रोत्साहन की मौजूदगी	हाँ
22	असंचयी या संचयी	असंचयी
23	परिवर्तनीय या अपरिवर्तनीय	अपरिवर्तनीय
24	यदि परिवर्तनीय तो परिवर्तन का/के उत्प्रेरक	लागू नहीं
25	यदि परिवर्तनीय तो पूर्णतः या अंशतः	लागू नहीं
26	यदि परिवर्तनीय तो परिवर्तन की दर	लागू नहीं
27	यदि परिवर्तनीय तो अनिवार्य या वैकल्पिक परिवर्तन	लागू नहीं
28	यदि परिवर्तनीय तो लिखत का वह प्रकार बताएँ जिसमें परिवर्तनीय	लागू नहीं
29	यदि परिवर्तनीय तो जिस लिखत में परिवर्तित हो उसका जारीकर्ता	लागू नहीं
30	मूल्य-घटाव की उपलब्धता	नहीं
31	यदि मूल्य-घटाव है तो उसका उत्प्रेरक	लागू नहीं
32	यदि मूल्य-घटाव है तो पूर्णतः या अंशतः	लागू नहीं
33	यदि मूल्य-घटाव है तो स्थायी या अस्थायी	लागू नहीं
34	यदि अस्थायी मूल्य-घटाव है तो मूल्य बढ़ाने की प्रणाली का विवरण	लागू नहीं
35	परिसमापन में अधीनस्थता श्रेणी में स्थिति (अगले क्रमिक वरिष्ठ लिखत प्रकार का उल्लेख करें)	इन लिखत में निवेशकों का दावा ईक्विटी शेयरों की ईक्विटी में निवेश करनेवाले निवेशकों से श्रेष्ठ होगा तथा अन्य सभी देनदारों के दावे के अधीनस्थ होगा।
36	गैर-अनुपालक संक्रामित लक्षण	लागू नहीं
37	यदि हाँ तो गैर-अनुपालक लक्षणों का उल्लेख करें	लागू नहीं

लिखत: अप्रतिभूत प्रतिदान योग्य अपरिवर्तनीय टियर -II बांड 9.50% शृंखला IX

1	जारीकर्ता	यूको बैंक
2	यूनीक पहचानकर्ता (उदा. निजी प्लेसमेंट के लिए सीयूएसआईपी, आईसीआईएन या ब्लूमबर्ग)	आईएनई 691ए09144
3	लिखत को शासित करनेवाले नियम	आरबीआई
	<i>नियमनकारी उपचार</i>	
4	संक्रामी बासेल III नियम	टियर - II
5	पश्च-संक्रामी बासेल III नियम	टियर - II
6	एकल/समूह/समूह एवं एकल का पात्र	एकल
7	लिखत का प्रकार	अप्रतिभूत प्रतिदान योग्य अपरिवर्तनीय अधीनस्थ अपर टियर -II बांड
8	नियमनकारी पूँजी के लिए निर्धारित राशि (सबसे निकट की रिपोर्टिंग तारीख को, ₹ मिलियन में)	360.00
9	लिखत का सममूल्य	₹10,00,000/-
10	लेखांकन वर्गीकरण	उधारियाँ
11	जारी करने की मूल तारीख	31.03.2008
12	स्थायी रूप से या तारीख पर	तारीख पर
13	मूलभूत परिपक्वता तिथि	30.04.2018
14	पूर्व पर्यवेक्षी अनुमोदन के अधीन जारीकर्ता द्वारा मांग	नहीं
15	वैकल्पिक मांग तिथि, आकरिमक मांग तिथियाँ एवं प्रतिदान राशि	लागू नहीं
16	परवर्ती मांग तिथियाँ, यदि लागू हो	लागू नहीं
	<i>कूपन/डिविडेंड</i>	कूपन
17	नियत या चल डिविडेंड/कूपन	नियत
18	कूपन की दर या कोई भी संबंधित सूचकांक	9.50%
19	डिविडेंड रोधक का अस्तित्व	नहीं
20	पूर्णतया विवेकानुसार, अंशतः विवेकानुसार या अनिवार्य	अनिवार्य
21	प्रतिदान हेतु वृद्धिशील या अन्य प्रोत्साहन की मौजूदगी	हाँ
22	असंचयी या संचयी	असंचयी
23	परिवर्तनीय या अपरिवर्तनीय	अपरिवर्तनीय
24	यदि परिवर्तनीय तो परिवर्तन का/के उत्प्रेरक	लागू नहीं
25	यदि परिवर्तनीय तो पूर्णतः या अंशतः	लागू नहीं
26	यदि परिवर्तनीय तो परिवर्तन की दर	लागू नहीं
27	यदि परिवर्तनीय तो अनिवार्य या वैकल्पिक परिवर्तन	लागू नहीं
28	यदि परिवर्तनीय तो लिखत का वह प्रकार बताएँ जिसमें परिवर्तनीय	लागू नहीं
29	यदि परिवर्तनीय तो जिस लिखत में परिवर्तित हो उसका जारीकर्ता	लागू नहीं
30	मूल्य-घटाव की उपलब्धता	नहीं
31	यदि मूल्य-घटाव है तो उसका उत्प्रेरक	लागू नहीं
32	यदि मूल्य-घटाव है तो पूर्णतः या अंशतः	लागू नहीं
33	यदि मूल्य-घटाव है तो स्थायी या अस्थायी	लागू नहीं
34	यदि अस्थायी मूल्य-घटाव है तो मूल्य बढ़ाने की प्रणाली का विवरण	लागू नहीं
35	परिसमापन में अधीनस्थता श्रेणी में स्थिति (अगले क्रमिक वरिष्ठ लिखत प्रकार का उल्लेख करें)	इन लिखत में निवेशकों का दावा ईक्विटी शेयरों की ईक्विटी में निवेश करनेवाले निवेशकों से श्रेष्ठ होगा तथा अन्य सभी देनदारों के दावे के अधीनस्थ होगा।
36	गैर-अनुपालक संक्रामित लक्षण	लागू नहीं
37	यदि हाँ तो गैर-अनुपालक लक्षणों का उल्लेख करें	लागू नहीं

लिखत: अप्रतिभूत प्रतिदान योग्य अपरिवर्तनीय टियर -II बांड 9.75% शृंखला X

1	जारीकर्ता	यूको बैंक
2	यूनीक पहचानकर्ता (उदा. निजी प्लेसमेंट के लिए सीयूएसआईपी, आईसीआईएन या बिलूमबर्ग)	आईएननई691ए09151
3	लिखत को शासित करनेवाले नियम	आरबीआई
	<i>नियमनकारी उपचार</i>	
4	संक्रामी बासेल III नियम	टियर - II
5	पश्च-संक्रामी बासेल III नियम	टियर - II
6	एकल/समूह/समूह एवं एकल का पात्र	एकल
7	लिखत का प्रकार	अप्रतिभूत प्रतिदान योग्य अपरिवर्तनीय अधीनस्थ अपर टियर - II बांड
8	नियमनकारी पूँजी के लिए निर्धारित राशि (सबसे निकट की रिपोर्टिंग तारीख को, ₹ मिलियन में)	1,320.00
9	लिखत का सममूल्य	₹10,00,000/-
10	लेखांकन वर्गीकरण	उधारियाँ
11	जारी करने की मूल तारीख	22.12.2008
12	स्थायी रूप से या तारीख पर	तारीख पर
13	मूलभूत परिपक्वता तिथि	22.04.2019
14	पूर्व पर्यवेक्षी अनुमोदन के अधीन जारीकर्ता द्वारा मांग	नहीं
15	वैकल्पिक मांग तिथि, आकस्मिक मांग तिथियाँ एवं प्रतिदान राशि	लागू नहीं
16	परवर्ती मांग तिथियाँ, यदि लागू हो	लागू नहीं
	<i>कूपन/डिविडेंड</i>	9.75%
17	नियत या चल डिविडेंड/कूपन	नियत
18	कूपन की दर या कोई भी संबंधित सूचकांक	लागू नहीं
19	डिविडेंड रोधक का अस्तित्व	नहीं
20	पूर्णतया विवेकानुसार, अंशतः विवेकानुसार या अनिवार्य	अनिवार्य
21	प्रतिदान हेतु वृद्धिशील या अन्य प्रोत्साहन की मौजूदगी	हाँ
22	असंचयी या संचयी	असंचयी
23	परिवर्तनीय या अपरिवर्तनीय	अपरिवर्तनीय
24	यदि परिवर्तनीय तो परिवर्तन का/के उत्प्रेरक	लागू नहीं
25	यदि परिवर्तनीय तो पूर्णतः या अंशतः	लागू नहीं
26	यदि परिवर्तनीय तो परिवर्तन की दर	लागू नहीं
27	यदि परिवर्तनीय तो अनिवार्य या वैकल्पिक परिवर्तन	लागू नहीं
28	यदि परिवर्तनीय तो लिखत का वह प्रकार बताएँ जिसमें परिवर्तनीय	लागू नहीं
29	यदि परिवर्तनीय तो जिस लिखत में परिवर्तित हो उसका जारीकर्ता	लागू नहीं
30	मूल्य-घटाव की उपलब्धता	नहीं
31	यदि मूल्य-घटाव है तो उसका उत्प्रेरक	लागू नहीं
32	यदि मूल्य-घटाव है तो पूर्णतः या अंशतः	लागू नहीं
33	यदि मूल्य-घटाव है तो स्थायी या अस्थायी	लागू नहीं
34	यदि अस्थायी मूल्य-घटाव है तो मूल्य बढ़ाने की प्रणाली का विवरण	लागू नहीं
35	परिसमापन में अधीनस्थता श्रेणी में स्थिति (अगले क्रमिक वरिष्ठ लिखत प्रकार का उल्लेख करें)	इन लिखत में निवेशकों का दावा ईक्विटी शेयरों की ईक्विटी में निवेश करनेवाले निवेशकों से श्रेष्ठ होगा तथा अन्य सभी देनदारों के दावे के अधीनस्थ होगा।
36	गैर-अनुपालक संक्रामित लक्षण	लागू नहीं
37	यदि हाँ तो गैर-अनुपालक लक्षणों का उल्लेख करें	लागू नहीं

लिखत: अप्रतिभूत प्रतिदान योग्य अपरिवर्तनीय टियर -II बांड 8.92% शृंखला XI

1	जारीकर्ता	यूको बैंक
2	यूनीक पहचानकर्ता (उदा. निजी प्लेसमेंट के लिए सीयूएसआईपी, आईसीआईएन या बिलुमबर्ग)	आईएननई 691ए 09169
3	लिखत को शासित करनेवाले नियम	आरबीआई
	<i>नियमनकारी उपचार</i>	
4	संक्रामी बासेल III नियम	टियर - II
5	पश्च-संक्रामी बासेल III नियम	टियर - II
6	एकल/समूह/समूह एवं एकल का पात्र	एकल
7	लिखत का प्रकार	अप्रतिभूत प्रतिदान योग्य अपरिवर्तनीय अधीनस्थ अपर टियर -II बांड
8	नियमनकारी पूंजी के लिए निर्धारित राशि (सबसे निकट की रिपोर्टिंग तारीख को, ₹ मिलियन में)	3,840.00
9	लिखत का सममूल्य	₹10,00,000/-
10	लेखांकन वर्गीकरण	उधारियाँ
11	जारी करने की मूल तारीख	08.03.2010
12	स्थायी रूप से या तारीख पर	तारीख पर
13	मूलभूत परिपक्वता तिथि	08.03.2020
14	पूर्व पर्यवेक्षी अनुमोदन के अधीन जारीकर्ता द्वारा मांग	नहीं
15	वैकल्पिक मांग तिथि, आकस्मिक मांग तिथियाँ एवं प्रतिदान राशि	लागू नहीं
16	परवर्ती मांग तिथियाँ, यदि लागू हो	लागू नहीं
	<i>कूपन/डिविडेंड</i>	कूपन
17	नियत या चल डिविडेंड/कूपन	नियत
18	कूपन की दर या कोई भी संबंधित सूचकांक	8.92%
19	डिविडेंड रोधक का अस्तित्व	नहीं
20	पूर्णतया विवेकानुसार, अंशतः विवेकानुसार या अनिवार्य	अनिवार्य
21	प्रतिदान हेतु वृद्धिशील या अन्य प्रोत्साहन की मौजूदगी	हाँ
22	असंचयी या संचयी	असंचयी
23	परिवर्तनीय या अपरिवर्तनीय	अपरिवर्तनीय
24	यदि परिवर्तनीय तो परिवर्तन का/के उत्प्रेरक	लागू नहीं
25	यदि परिवर्तनीय तो पूर्णतः या अंशतः	लागू नहीं
26	यदि परिवर्तनीय तो परिवर्तन की दर	लागू नहीं
27	यदि परिवर्तनीय तो अनिवार्य या वैकल्पिक परिवर्तन	लागू नहीं
28	यदि परिवर्तनीय तो लिखत का वह प्रकार बताएँ जिसमें परिवर्तनीय	लागू नहीं
29	यदि परिवर्तनीय तो जिस लिखत में परिवर्तित हो उसका जारीकर्ता	लागू नहीं
30	मूल्य-घटाव की उपलब्धता	नहीं
31	यदि मूल्य-घटाव है तो उसका उत्प्रेरक	लागू नहीं
32	यदि मूल्य-घटाव है तो पूर्णतः या अंशतः	लागू नहीं
33	यदि मूल्य-घटाव है तो स्थायी या अस्थायी	लागू नहीं
34	यदि अस्थायी मूल्य-घटाव है तो मूल्य बढ़ाने की प्रणाली का विवरण	लागू नहीं
35	परिसमापन में अधीनस्थता श्रेणी में स्थिति (अगले क्रमिक वरिष्ठ लिखत प्रकार का उल्लेख करें)	इन लिखत में निवेशकों का दावा ईक्विटी शेयरों की ईक्विटी में निवेश करनेवाले निवेशकों से श्रेष्ठ होगा तथा अन्य सभी देनदारों के दावे के अधीनस्थ होगा।
36	गैर-अनुपालक संक्रामित लक्षण	लागू नहीं
37	यदि हाँ तो गैर-अनुपालक लक्षणों का उल्लेख करें	लागू नहीं

लिखत: अप्रतिभूत प्रतिदान योग्य अपरिवर्तनीय टियर -II बांड 9.00% शृंखला XII

1	जारीकर्ता	यूको बैंक
2	यूनीक पहचानकर्ता (उदा. निजी प्लेसमेंट के लिए सीयूएसआईपी, आईसीआईएन या ब्लूमबर्ग)	आईएनई 691ए09185
3	लिखत को शासित करनेवाले नियम नियमनकारी उपचार	आरबीआई
4	संक्रामी बासेल III नियम	टियर - II
5	पश्च-संक्रामी बासेल III नियम	टियर - II
6	एकल/समूह/समूह एवं एकल का पात्र	एकल
7	लिखत का प्रकार	अप्रतिभूत प्रतिदान योग्य अपरिवर्तनीय अधीनस्थ अपर टियर-II बांड
8	नियमनकारी पूँजी के लिए निर्धारित राशि (सबसे निकट की रिपोर्टिंग तारीख को, ₹ मिलियन में)	6,000.00
9	लिखत का सममूल्य	₹10,00,000/-
10	लेखांकन वर्गीकरण	उधारियाँ
11	जारी करने की मूल तारीख	28.12.2012
12	स्थायी रूप से या तारीख पर	तारीख पर
13	मूलभूत परिपक्वता तिथि	28.12.2022
14	पूर्व पर्यवेक्षी अनुमोदन के अधीन जारीकर्ता द्वारा मांग	नहीं
15	वैकल्पिक मांग तिथि, आकस्मिक मांग तिथियाँ एवं प्रतिदान राशि	लागू नहीं
16	परवर्ती मांग तिथियाँ, यदि लागू हो	लागू नहीं
	कूपन/डिविडेंड	कूपन
17	नियत या चल डिविडेंड/कूपन	नियत
18	कूपन की दर या कोई भी संबंधित सूचकांक	9.00%
19	डिविडेंड रोधक का अस्तित्व	नहीं
20	पूर्णतया विवेकानुसार, अंशतः विवेकानुसार या अनिवार्य	अनिवार्य
21	प्रतिदान हेतु वृद्धिशील या अन्य प्रोत्साहन की मौजूदगी	हाँ
22	असंचयी या संचयी	असंचयी
23	परिवर्तनीय या अपरिवर्तनीय	अपरिवर्तनीय
24	यदि परिवर्तनीय तो परिवर्तन का/के उत्प्रेरक	लागू नहीं
25	यदि परिवर्तनीय तो पूर्णतः या अंशतः	लागू नहीं
26	यदि परिवर्तनीय तो परिवर्तन की दर	लागू नहीं
27	यदि परिवर्तनीय तो अनिवार्य या वैकल्पिक परिवर्तन	लागू नहीं
28	यदि परिवर्तनीय तो लिखत का वह प्रकार बताएँ जिसमें परिवर्तनीय	लागू नहीं
29	यदि परिवर्तनीय तो जिस लिखत में परिवर्तित हो उसका जारीकर्ता	लागू नहीं
30	मूल्य-घटाव की उपलब्धता	नहीं
31	यदि मूल्य-घटाव है तो उसका उत्प्रेरक	लागू नहीं
32	यदि मूल्य-घटाव है तो पूर्णतः या अंशतः	लागू नहीं
33	यदि मूल्य-घटाव है तो स्थायी या अस्थायी	लागू नहीं
34	यदि अस्थायी मूल्य-घटाव है तो मूल्य बढ़ाने की प्रणाली का विवरण	लागू नहीं
35	परिसमापन में अधीनस्थता श्रेणी में स्थिति (अगले क्रमिक वरिष्ठ लिखत प्रकार का उल्लेख करें)	इन लिखत में निवेशकों का दावा करनेवाले निवेशकों से श्रेष्ठ होगा तथा ईक्विटी शेयरों की ईक्विटी में निवेश अन्य सभी देनदारों के दावे के अधीनस्थ होगा।
36	गैर-अनुपालक संक्रामित लक्षण	लागू नहीं
37	यदि हाँ तो गैर-अनुपालक लक्षणों का उल्लेख करें	लागू नहीं

Table DF-13

Main Features of Regulatory Capital Instruments

Disclosure template for main features of regulatory capital instruments		
INSTRUMENT: Equity Shares		
1	Issuer	UCO Bank
2	Unique identifier (e.g. CUSIP, ISIN or Bloomberg identifier for private placement)	INE691A01018
3	Governing law(s) of the instrument	Applicable Indian statutes and
	<i>Regulatory treatment</i>	Regulatory requirements
4	Transitional Basel III rules	Common Equity Tier 1
5	Post-transitional Basel III rules	Common Equity Tier 1
6	Eligible at solo/group/ group & solo	Solo
7	Instrument type	Equity – common share
8	Amount recognised in regulatory capital (₹ in million, as of most recent reporting date)	10,755.92
9	Par value of instrument	₹10/- per common share
10	Accounting classification	Equity Capital
11	Original date of issuance	December'1969 and various dates thereafter
12	Perpetual or dated	Perpetual
13	Original maturity date	Not Applicable
14	Issuer call subject to prior supervisory approval	Not Applicable
15	Optional call date, contingent call dates and redemption amount	Not Applicable
16	Subsequent call dates, if applicable	Not Applicable
	<i>Coupons / dividends</i>	Dividends
17	Fixed or floating dividend/coupon	Floating Dividend
18	Coupon rate and any related index	Not Applicable
19	Existence of a dividend stopper	Not Applicable
20	Fully discretionary, partially discretionary or mandatory	Fully Discretionary
21	Existence of step up or other incentive to redeem	Not Applicable
22	Noncumulative or cumulative	Noncumulative
23	Convertible or non-convertible	Not Applicable
24	If convertible, conversion trigger(s)	Not Applicable
25	If convertible, fully or partially	Not Applicable
26	If convertible, conversion rate	Not Applicable
27	If convertible, mandatory or optional conversion	Not Applicable
28	If convertible, specify instrument type convertible into	Not Applicable
29	If convertible, specify issuer of instrument it converts into	Not Applicable
30	Write-down feature	No.
31	If write-down, write-down trigger(s)	Not Applicable
32	If write-down, full or partial	Not Applicable
33	If write-down, permanent or temporary	Not Applicable
34	If temporary write-down, description of write-up mechanism	Not Applicable
35	Position in subordination hierarchy in liquidation (specify instrument type immediately senior to instrument)	Subordinate to all other creditors.
36	Non-compliant transitioned features	Not Applicable
37	If yes, specify non-compliant features	Not Applicable

INSTRUMENT: Innovative Perpetual Debt Instruments 9.35% Series II

1	Issuer	UCO Bank
2	Unique identifier (e.g. CUSIP, ISIN or Bloomberg identifier for private placement)	INE691A09102
3	Governing law(s) of the instrument	The Banking Regulation Act,1949
	<i>Regulatory treatment</i>	
4	Transitional Basel III rules	Additional Tier 1
5	Post-transitional Basel III rules	Additional Tier 1
6	Eligible at solo/group/ group & solo	Solo
7	Instrument type	Innovative Perpetual Debt Instruments
8	Amount recognised in regulatory capital (₹ in million, as of most recent reporting date)	1,380.00
9	Par value of instrument	₹10,00,000/-
10	Accounting classification	Borrowings
11	Original date of issuance	01.06.2006
12	Perpetual or dated	Perpetual
13	Original maturity date	No maturity.
14	Issuer call subject to prior supervisory approval	Yes
15	Optional call date, contingent call dates and redemption amount	01.06.2016
16	Subsequent call dates, if applicable	Not Applicable
	<i>Coupons / dividends</i>	Coupon
17	Fixed or floating dividend/coupon	Fixed
18	Coupon rate and any related index	9.35%
19	Existence of a dividend stopper	Yes
20	Fully discretionary, partially discretionary or mandatory	Partial Discretionary
21	Existence of step up or other incentive to redeem	No
22	Noncumulative or cumulative	Non-cumulative
23	Convertible or non-convertible	Non Convertible
24	If convertible, conversion trigger(s)	Not Applicable
25	If convertible, fully or partially	Not Applicable
26	If convertible, conversion rate	Not Applicable
27	If convertible, mandatory or optional conversion	Not Applicable
28	If convertible, specify instrument type convertible into	Not Applicable
29	If convertible, specify issuer of instrument it converts into	Not Applicable
30	Write-down feature	No.
31	If write-down, write-down trigger(s)	Not Applicable
32	If write-down, full or partial	Not Applicable
33	If write-down, permanent or temporary	Not Applicable
34	If temporary write-down, description of write-up mechanism	Not Applicable
35	Position in subordination hierarchy in liquidation (specify instrument type immediately senior to instrument)	The claim of investors in these instruments shall be superior to the claims of investors in the equity in the equity shares and subordinated to the claims of depositors, general creditors and subordinated debt of the bank.
36	Non-compliant transitioned features	Not Applicable
37	If yes, specify non-compliant features	Not Applicable

INSTRUMENT: Unsecured Redeemable Non-Convertible Subordinated Upper Tier-II Bonds 9.35% Series III

1	Issuer	UCO Bank
2	Unique identifier (e.g. CUSIP, ISIN or Bloomberg identifier for private placement)	INE691A09136
3	Governing law(s) of the instrument	RBI
	<i>Regulatory treatment</i>	
4	Transitional Basel III rules	Tier - II
5	Post-transitional Basel III rules	Tier - II
6	Eligible at solo/group/ group & solo	Solo
7	Instrument type	Unsecured Redeemable Non-Convertible Subordinated Upper Tier-II Bonds
8	Amount recognised in regulatory capital (₹ in million, as of most recent reporting date)	1,920,00
9	Par value of instrument	₹10,00,000/-
10	Accounting classification	Borrowings
11	Original date of issuance	22.12.2007
12	Perpetual or dated	Dated
13	Original maturity date	22.12.2022
14	Issuer call subject to prior supervisory approval	At par at the end of 10th year from deemed date of allotment (with the prior permission of RBI)
15	Optional call date, contingent call dates and redemption amount	22.12.2017
16	Subsequent call dates, if applicable	Not Applicable
	<i>Coupons / dividends</i>	Coupon
17	Fixed or floating dividend/coupon	Fixed
18	Coupon rate and any related index	0
19	Existence of a dividend stopper	No
20	Fully discretionary, partially discretionary or mandatory	Mandatory
21	Existence of step up or other incentive to redeem	Yes
22	Noncumulative or cumulative	Non-cumulative
23	Convertible or non-convertible	Non Convertible
24	If convertible, conversion trigger(s)	Not Applicable
25	If convertible, fully or partially	Not Applicable
26	If convertible, conversion rate	Not Applicable
27	If convertible, mandatory or optional conversion	Not Applicable
28	If convertible, specify instrument type convertible into	Not Applicable
29	If convertible, specify issuer of instrument it converts into	Not Applicable
30	Write-down feature	No.
31	If write-down, write-down trigger(s)	Not Applicable
32	If write-down, full or partial	Not Applicable
33	If write-down, permanent or temporary	Not Applicable
34	If temporary write-down, description of write-up mechanism	Not Applicable
35	Position in subordination hierarchy in liquidation (specify instrument type immediately senior to instrument)	The claim of investors in these instruments shall be superior to the claims of investors in the equity in the equity shares and subordinate to the claim of all other creditors.
36	Non-compliant transitioned features	Not Applicable
37	If yes, specify non-compliant features	Not Applicable

INSTRUMENT: Unsecured Redeemable Non-Convertible Subordinated Upper Tier-II Bonds 8.90% Series IV

1	Issuer	UCO Bank
2	Unique identifier (e.g. CUSIP, ISIN or Bloomberg identifier for private placement)	INE691A09177
3	Governing law(s) of the instrument	RBI
	<i>Regulatory treatment</i>	
4	Transitional Basel III rules	Tier - II
5	Post-transitional Basel III rules	Tier - II
6	Eligible at solo/group/ group & solo	Solo
7	Instrument type	Unsecured Redeemable Non-Convertible Subordinated Upper Tier-II Bonds
8	Amount recognised in regulatory capital (₹ in million, as of most recent reporting date)	3,000.00
9	Par value of instrument	₹10,00,000/-
10	Accounting classification	Borrowings
11	Original date of issuance	25.03.2010
12	Perpetual or dated	Dated
13	Original maturity date	25.03.2025
14	Issuer call subject to prior supervisory approval	At par at the end of 10th year from deemed date of allotment (with the prior permission of RBI)
15	Optional call date, contingent call dates and redemption amount	25.03.2020
16	Subsequent call dates, if applicable	Not Applicable
	<i>Coupons / dividends</i>	Coupon
17	Fixed or floating dividend/coupon	Fixed
18	Coupon rate and any related index	8.90%
19	Existence of a dividend stopper	No
20	Fully discretionary, partially discretionary or mandatory	Mandatory
21	Existence of step up or other incentive to redeem	Yes
22	Noncumulative or cumulative	Non-cumulative
23	Convertible or non-convertible	Non Convertible
24	If convertible, conversion trigger(s)	Not Applicable
25	If convertible, fully or partially	Not Applicable
26	If convertible, conversion rate	Not Applicable
27	If convertible, mandatory or optional conversion	Not Applicable
28	If convertible, specify instrument type convertible into	Not Applicable
29	If convertible, specify issuer of instrument it converts into	Not Applicable
30	Write-down feature	No.
31	If write-down, write-down trigger(s)	Not Applicable
32	If write-down, full or partial	Not Applicable
33	If write-down, permanent or temporary	Not Applicable
34	If temporary write-down, description of write-up mechanism	Not Applicable
35	Position in subordination hierarchy in liquidation (specify instrument type immediately senior to instrument)	The claim of investors in these instruments shall be superior to the claims of investors in the equity in the equity shares and subordinate to the claim of all other creditors.
36	Non-compliant transitioned features	Not Applicable
37	If yes, specify non-compliant features	Not Applicable

INSTRUMENT: Unsecured Redeemable Non-Convertible Subordinated Upper Tier-II Bonds 9.28% Series II

1	Issuer	UCO Bank
2	Unique identifier (e.g. CUSIP, ISIN or Bloomberg identifier for private placement)	INE691A09110
3	Governing law(s) of the instrument	RBI
	<i>Regulatory treatment</i>	
4	Transitional Basel III rules	Tier - II
5	Post-transitional Basel III rules	Tier - II
6	Eligible at solo/group/ group & solo	Solo
7	Instrument type	Unsecured Redeemable Non-Convertible Subordinated Upper Tier-II Bonds
8	Amount recognised in regulatory capital (₹ in million, as of most recent reporting date)	3,000.00
9	Par value of instrument	₹10,00,000/-
10	Accounting classification	Borrowings
11	Original date of issuance	03.07.2006
12	Perpetual or dated	Dated
13	Original maturity date	03.07.2021
14	Issuer call subject to prior supervisory approval	At par at the end of 10th year from deemed date of allotment (with the prior permission of RBI)
15	Optional call date, contingent call dates and redemption amount	03.07.2016
16	Subsequent call dates, if applicable	Not Applicable
	<i>Coupons / dividends</i>	Coupon
17	Fixed or floating dividend/coupon	Fixed
18	Coupon rate and any related index	9.28%
19	Existence of a dividend stopper	No
20	Fully discretionary, partially discretionary or mandatory	Mandatory
21	Existence of step up or other incentive to redeem	Yes
22	Noncumulative or cumulative	Non-cumulative
23	Convertible or non-convertible	Non Convertible
24	If convertible, conversion trigger(s)	Not Applicable
25	If convertible, fully or partially	Not Applicable
26	If convertible, conversion rate	Not Applicable
27	If convertible, mandatory or optional conversion	Not Applicable
28	If convertible, specify instrument type convertible into	Not Applicable
29	If convertible, specify issuer of instrument it converts into	Not Applicable
30	Write-down feature	No.
31	If write-down, write-down trigger(s)	Not Applicable
32	If write-down, full or partial	Not Applicable
33	If write-down, permanent or temporary	Not Applicable
34	If temporary write-down, description of write-up mechanism	Not Applicable
35	Position in subordination hierarchy in liquidation (specify instrument type immediately senior to instrument)	The claim of investors in these instruments shall be superior to the claims of investors in the equity in the equity shares and subordinate to the claim of all other creditors.
36	Non-compliant transitioned features	Not Applicable
37	If yes, specify non-compliant features	Not Applicable

INSTRUMENT: Unsecured Redeemable Non-Convertible Subordinated Tier-II Bonds 9.50% Series IX

1	Issuer	UCO Bank
2	Unique identifier (e.g. CUSIP, ISIN or Bloomberg identifier for private placement)	INE691A09144
3	Governing law(s) of the instrument	RBI
	<i>Regulatory treatment</i>	
4	Transitional Basel III rules	Tier - II
5	Post-transitional Basel III rules	Tier - II
6	Eligible at solo/group/ group & solo	Solo
7	Instrument type	Unsecured Redeemable Non-Convertible Subordinated Tier-II Bonds
8	Amount recognised in regulatory capital (₹ in million, as of most recent reporting date)	360.00
9	Par value of instrument	₹10,00,000/-
10	Accounting classification	Borrowings
11	Original date of issuance	31.03.2008
12	Perpetual or dated	Dated
13	Original maturity date	30.04.2018
14	Issuer call subject to prior supervisory approval	No
15	Optional call date, contingent call dates and redemption amount	NA
16	Subsequent call dates, if applicable	Not Applicable
	<i>Coupons / dividends</i>	Coupon
17	Fixed or floating dividend/coupon	Fixed
18	Coupon rate and any related index	9.50%
19	Existence of a dividend stopper	No
20	Fully discretionary, partially discretionary or mandatory	Mandatory
21	Existence of step up or other incentive to redeem	Yes
22	Noncumulative or cumulative	Non-cumulative
23	Convertible or non-convertible	Non Convertible
24	If convertible, conversion trigger(s)	Not Applicable
25	If convertible, fully or partially	Not Applicable
26	If convertible, conversion rate	Not Applicable
27	If convertible, mandatory or optional conversion	Not Applicable
28	If convertible, specify instrument type convertible into	Not Applicable
29	If convertible, specify issuer of instrument it converts into	Not Applicable
30	Write-down feature	No.
31	If write-down, write-down trigger(s)	Not Applicable
32	If write-down, full or partial	Not Applicable
33	If write-down, permanent or temporary	Not Applicable
34	If temporary write-down, description of write-up mechanism	Not Applicable
35	Position in subordination hierarchy in liquidation (specify instrument type immediately senior to instrument)	The claim of investors in these instruments shall be superior to the claims of investors in the equity in the equity shares and subordinate to the claim of all other creditors
36	Non-compliant transitioned features	Not Applicable
37	If yes, specify non-compliant features	Not Applicable

INSTRUMENT: Unsecured Redeemable Non-Convertible Subordinated Tier-II Bonds 9.75% Series X

1	Issuer	UCO Bank
2	Unique identifier (e.g. CUSIP, ISIN or Bloomberg identifier for private placement)	INE691A09151
3	Governing law(s) of the instrument	RBI
	<i>Regulatory treatment</i>	
4	Transitional Basel III rules	Tier - II
5	Post-transitional Basel III rules	Tier - II
6	Eligible at solo/group/ group & solo	Solo
7	Instrument type	Unsecured Redeemable Non-Convertible Subordinated Tier-II Bonds
8	Amount recognised in regulatory capital (₹ in million, as of most recent reporting date)	1,320.00
9	Par value of instrument	₹10,00,000/-
10	Accounting classification	Borrowings
11	Original date of issuance	22.12.2008
12	Perpetual or dated	Dated
13	Original maturity date	22.04.2019
14	Issuer call subject to prior supervisory approval	No
15	Optional call date, contingent call dates and redemption amount	NA
16	Subsequent call dates, if applicable	Not Applicable
	<i>Coupons / dividends</i>	9.75%
17	Fixed or floating dividend/coupon	Fixed
18	Coupon rate and any related index	NA
19	Existence of a dividend stopper	No
20	Fully discretionary, partially discretionary or mandatory	Mandatory
21	Existence of step up or other incentive to redeem	Yes
22	Noncumulative or cumulative	Non-cumulative
23	Convertible or non-convertible	Non Convertible
24	If convertible, conversion trigger(s)	Not Applicable
25	If convertible, fully or partially	Not Applicable
26	If convertible, conversion rate	Not Applicable
27	If convertible, mandatory or optional conversion	Not Applicable
28	If convertible, specify instrument type convertible into	Not Applicable
29	If convertible, specify issuer of instrument it converts into	Not Applicable
30	Write-down feature	No.
31	If write-down, write-down trigger(s)	Not Applicable
32	If write-down, full or partial	Not Applicable
33	If write-down, permanent or temporary	Not Applicable
34	If temporary write-down, description of write-up mechanism	Not Applicable
35	Position in subordination hierarchy in liquidation (specify instrument type immediately senior to instrument)	The claim of investors in these instruments shall be superior to the claims of investors in the equity in the equity shares and subordinate to the claim of all other creditors.
36	Non-compliant transitioned features	Not Applicable
37	If yes, specify non-compliant features	Not Applicable

INSTRUMENT: Unsecured Redeemable Non-Convertible Subordinated Tier-II Bonds 8.92% Series XI

1	Issuer	UCO Bank
2	Unique identifier (e.g. CUSIP, ISIN or Bloomberg identifier for private placement)	INE691A09169
3	Governing law(s) of the instrument	RBI
	<i>Regulatory treatment</i>	
4	Transitional Basel III rules	Tier - II
5	Post-transitional Basel III rules	Tier - II
6	Eligible at solo/group/ group & solo	Solo
7	Instrument type	Unsecured Redeemable Non-Convertible Subordinated Tier-II Bonds
8	Amount recognised in regulatory capital (₹ in million, as of most recent reporting date)	3,840.00
9	Par value of instrument	₹10,00,000/-
10	Accounting classification	Borrowings
11	Original date of issuance	08.03.2010
12	Perpetual or dated	Dated
13	Original maturity date	08.03.2020
14	Issuer call subject to prior supervisory approval	No
15	Optional call date, contingent call dates and redemption amount	NA
16	Subsequent call dates, if applicable	Not Applicable
	<i>Coupons / dividends</i>	Coupon
17	Fixed or floating dividend/coupon	Fixed
18	Coupon rate and any related index	8.92%
19	Existence of a dividend stopper	No
20	Fully discretionary, partially discretionary or mandatory	Mandatory
21	Existence of step up or other incentive to redeem	Yes
22	Noncumulative or cumulative	Non-cumulative
23	Convertible or non-convertible	Non Convertible
24	If convertible, conversion trigger(s)	Not Applicable
25	If convertible, fully or partially	Not Applicable
26	If convertible, conversion rate	Not Applicable
27	If convertible, mandatory or optional conversion	Not Applicable
28	If convertible, specify instrument type convertible into	Not Applicable
29	If convertible, specify issuer of instrument it converts into	Not Applicable
30	Write-down feature	No.
31	If write-down, write-down trigger(s)	Not Applicable
32	If write-down, full or partial	Not Applicable
33	If write-down, permanent or temporary	Not Applicable
34	If temporary write-down, description of write-up mechanism	Not Applicable
35	Position in subordination hierarchy in liquidation (specify instrument type immediately senior to instrument)	The claim of investors in these instruments shall be superior to the claims of investors in the equity in the equity shares and subordinate to the claim of all other creditors.
36	Non-compliant transitioned features	Not Applicable
37	If yes, specify non-compliant features	Not Applicable

INSTRUMENT: Unsecured Redeemable Non-Convertible Subordinated Tier-II Bonds 9.00% Series XII

1	Issuer	UCO Bank
2	Unique identifier (e.g. CUSIP, ISIN or Bloomberg identifier for private placement)	INE691A09185
3	Governing law(s) of the instrument	RBI
	<i>Regulatory treatment</i>	
4	Transitional Basel III rules	Tier - II
5	Post-transitional Basel III rules	Tier - II
6	Eligible at solo/group/ group & solo	Solo
7	Instrument type	Unsecured Redeemable Non-Convertible Subordinated Tier-II Bonds
8	Amount recognised in regulatory capital (₹ in million, as of most recent reporting date)	6,000.00
9	Par value of instrument	₹10,00,000/-
10	Accounting classification	Borrowings
11	Original date of issuance	28.12.2012
12	Perpetual or dated	Dated
13	Original maturity date	28.12.2022
14	Issuer call subject to prior supervisory approval	No
15	Optional call date, contingent call dates and redemption amount	NA
16	Subsequent call dates, if applicable	Not Applicable
	<i>Coupons / dividends</i>	Coupon
17	Fixed or floating dividend/coupon	Fixed
18	Coupon rate and any related index	9.00%
19	Existence of a dividend stopper	No
20	Fully discretionary, partially discretionary or mandatory	Mandatory
21	Existence of step up or other incentive to redeem	Yes
22	Noncumulative or cumulative	Non-cumulative
23	Convertible or non-convertible	Non Convertible
24	If convertible, conversion trigger(s)	Not Applicable
25	If convertible, fully or partially	Not Applicable
26	If convertible, conversion rate	Not Applicable
27	If convertible, mandatory or optional conversion	Not Applicable
28	If convertible, specify instrument type convertible into	Not Applicable
29	If convertible, specify issuer of instrument it converts into	Not Applicable
30	Write-down feature	No.
31	If write-down, write-down trigger(s)	Not Applicable
32	If write-down, full or partial	Not Applicable
33	If write-down, permanent or temporary	Not Applicable
34	If temporary write-down, description of write-up mechanism	Not Applicable
35	Position in subordination hierarchy in liquidation (specify instrument type immediately senior to instrument)	The claim of investors in these instruments shall be superior to the claims of investors in the equity in the equity shares and subordinate to the claim of all other creditors.
36	Non-compliant transitioned features	Not Applicable
37	If yes, specify non-compliant features	Not Applicable

तालिका डीएफ - 14
नियमनकारी पूँजी आवश्यकताओं के पूर्ण नियम एवं शर्तें

क्र.सं. लिखत	संपूर्ण नियम एवं शर्तें
1 ईक्विटीशेयर (आईएनई691ए01018)	साधारण शेयर: असंचयी
2 प्रवर्तनकारी स्थायी ऋण लिखत 9.35% शृंखला II (आईएनई691ए09102)	जारी प्रमात्रा: ₹230 करोड़, आबंटन की तारीख: 01.06.2006, प्रतिदान की तारीख: स्थायी, सम मूल्य: ₹1 मिलियन, पुट एंड कॉल विकल्प: कॉल विकल्प की तारीख 01.06.2016. ब्याज दर और आवृत्ति: 9.35%, 1 जून एवं 01 दिसंबर. सूचीकरण: एनएसई के पास सूचीबद्ध, सभी अभौतिक रूप में।
3 अप्रतिभूत प्रतिदान योग्य अपरिवर्तनीय अधीनस्थ अपर टियर -II बांड 9.35% शृंखला III (आईएनई691ए09136)	जारी प्रमात्रा: ₹320 करोड़, आबंटन की तारीख: 22.12.2007, प्रतिदान की तारीख: 22.12.2022, सम मूल्य: ₹1 मिलियन, पुट एंड कॉल विकल्प: कॉल विकल्प की तारीख 22.12.2017. ब्याज दर और आवृत्ति: 9.35%, 22 जून एवं 22 दिसंबर. सूचीकरण: एनएसई के पास सूचीबद्ध, सभी अभौतिक रूप में।
4 अप्रतिभूत प्रतिदान योग्य अपरिवर्तनीय अधीनस्थ अपर टियर -II बांड 8.90% शृंखला IV (आईएनई691ए09177)	जारी प्रमात्रा: ₹500 करोड़, आबंटन की तारीख: 25.03.2010, प्रतिदान की तारीख: 25.03.2025, सम मूल्य: ₹1 मिलियन, पुट एंड कॉल विकल्प: कॉल विकल्प की तारीख 25.03.2020. ब्याज दर और आवृत्ति: 8.90%, 25 मार्च एवं 25 सितंबर. सूचीकरण: एनएसई के पास सूचीबद्ध, सभी अभौतिक रूप में।
5 अप्रतिभूत प्रतिदान योग्य अपरिवर्तनीय अधीनस्थ अपर टियर -II बांड 9.28% शृंखला II (आईएनई691ए09110)	जारी प्रमात्रा: ₹500 करोड़, आबंटन की तारीख: 03.07.2006, प्रतिदान की तारीख: 03.07.2021, सम मूल्य: ₹1 मिलियन, पुट एंड कॉल विकल्प: कॉल विकल्प की तारीख 03.07.2016. ब्याज दर और आवृत्ति: 9.28%, 3 जुलाई एवं 3 जनवरी. सूचीकरण: एनएसई के पास सूचीबद्ध, सभी अभौतिक रूप में।
6 अप्रतिभूत प्रतिदान योग्य अपरिवर्तनीय अधीनस्थ टियर -II बांड 9.25% शृंखला VIII (आईएनई691ए09128)	जारी प्रमात्रा: ₹250 करोड़, आबंटन की तारीख: 07.08.2006, प्रतिदान की तारीख: 07.04.2016, सम मूल्य: ₹1 मिलियन, पुट एंड कॉल विकल्प: कॉल विकल्प की तारीख : लागू नहीं. ब्याज दर और आवृत्ति: 9.25%, 7 फरवरी एवं 7 अगस्त. सूचीकरण: एनएसई के पास सूचीबद्ध, सभी अभौतिक रूप में।
7 अप्रतिभूत प्रतिदान योग्य अपरिवर्तनीय अधीनस्थ टियर -II बांड 9.50% शृंखला IX (आईएनई691ए09144)	जारी प्रमात्रा: ₹100 करोड़, आबंटन की तारीख: 31.03.2008, प्रतिदान की तारीख: 30.04.2018, सम मूल्य: ₹1 मिलियन, पुट एंड कॉल विकल्प: कॉल विकल्प की तारीख : लागू नहीं. ब्याज दर और आवृत्ति: 9.50%, 31 मार्च एवं 30 सितंबर. सूचीकरण: एनएसई के पास सूचीबद्ध, सभी अभौतिक रूप में।
8 अप्रतिभूत प्रतिदान योग्य अपरिवर्तनीय अधीनस्थ टियर -II बांड 9.75% शृंखला X (आईएनई691ए09151)	जारी प्रमात्रा: ₹ 275 करोड़, आबंटन की तारीख: 22.12.2008, प्रतिदान की तारीख: 22.04.2019, सम मूल्य: ₹1 मिलियन, पुट एंड कॉल विकल्प: कॉल विकल्प की तारीख: लागू नहीं . ब्याज दर और आवृत्ति: 9.75%, 22 दिसंबर. सूचीकरण: एनएसई के पास सूचीबद्ध, सभी अभौतिक रूप में।
9 अप्रतिभूत प्रतिदान योग्य अपरिवर्तनीय अधीनस्थ टियर -II बांड 8.92% शृंखला XI (आईएनई691ए09169)	जारी प्रमात्रा: ₹800 करोड़, आबंटन की तारीख: 08.03.2010, प्रतिदान की तारीख: 08.03.2020, सम मूल्य: ₹1 मिलियन, पुट एंड कॉल विकल्प: कॉल विकल्प की तारीख: लागू नहीं. ब्याज दर और आवृत्ति: 8.92%, 8 मार्च. सूचीकरण: एनएसई के पास सूचीबद्ध, सभी अभौतिक रूप में।
10 अप्रतिभूत प्रतिदान योग्य अपरिवर्तनीय अधीनस्थ टियर-II बांड 9.00% शृंखला XII (आईएनई691ए09185)	जारी प्रमात्रा: ₹1000 करोड़, आबंटन की तारीख: 28.12.2012, प्रतिदान की तारीख: 28.12.2022, सम मूल्य: ₹1 मिलियन, पुट एंड कॉल विकल्प: कॉल विकल्प की तारीख: लागू नहीं. ब्याज दर और आवृत्ति: 9.00%, 28 दिसंबर. सूचीकरण: एनएसई के पास सूचीबद्ध, सभी अभौतिक रूप में।

Table DF - 14
Full Terms and Conditions of Regulatory Capital Instruments

Sl. No.	Instruments	Full Terms and Conditions
1	Equity Shares (INE691A01018)	Ordinary Shares, non-cumulative.
2	Innovative Perpetual Debt Instruments 9.35% Series II (INE691A09102)	Issue Size: ₹230 Crore, Date of Allotment: 01.06.2006, Date of Redemption: Perpetual, Par Value: ₹1 Million, Put and Call Option: Call option date 01.06.2016. Rate of Interest and frequency:9.35%, 1st June and 1st December. Listing: Listed with NSE, All in Dematerialised form.
3	Unsecured Redeemable Non-Convertible Subordinated Upper Tier-II Bonds 9.35% Series III (INE691A09136)	Issue Size: ₹320 Crore, Date of Allotment: 22.12.2007, Date of Redemption: 22.12.2022, Par Value: ₹1 Million, Put and Call Option: Call option date 22.12.2017. Rate of Interest and frequency:9.35%, 22nd June and 22nd December. Listing: Listed with NSE, All in Dematerialised form.
4	Unsecured Redeemable Non-Convertible Subordinated Upper Tier-II Bonds 8.90% Series IV (INE691A09177)	Issue Size: ₹500 Crore, Date of Allotment: 25.03.2010, Date of Redemption: 25.03.2025, Par Value: ₹1 Million, Put and Call Option: Call option date 25.03.2020. Rate of Interest and frequency:8.90%, 25th March and 25th September. Listing: Listed with NSE, All in Dematerialised form.
5	Unsecured Redeemable Non-Convertible Subordinated Upper Tier-II Bonds 9.28% Series II (INE691A09110)	Issue Size: ₹500 Crore, Date of Allotment: 03.07.2006, Date of Redemption: 03.07.2021, Par Value: ₹1 Million, Put and Call Option: Call option date 03.07.2016. Rate of Interest and frequency:9.28%, 3rd July and 3rd January. Listing: Listed with NSE, All in Dematerialised form.
6	Unsecured Redeemable Non-Convertible Subordinated Tier-II Bonds 9.25% Series VIII (INE691A09128)	Issue Size: ₹250 Crore, Date of Allotment: 07.08.2006, Date of Redemption: 07.04.2016, Par Value: ₹1 Million, Put and Call Option: Call option date Not applicable. Rate of Interest and frequency:9.25%, 7th February & 7th August. Listing: Listed with NSE, All in Dematerialised form.
7	Unsecured Redeemable Non-Convertible Subordinated Tier-II Bonds 9.50% Series IX (INE691A09144)	Issue Size: ₹100 Crore, Date of Allotment: 31.03.2008, Date of Redemption: 30.04.2018, Par Value: ₹1 Million, Put and Call Option: Call option date Not applicable. Rate of Interest and frequency:9.50%, 31st March & 30th September. Listing: Listed with NSE, All in Dematerialised form.
8	Unsecured Redeemable Non-Convertible Subordinated Tier-II Bonds 9.75% Series X (INE691A09151)	Issue Size: ₹275 Crore, Date of Allotment: 22.12.2008, Date of Redemption: 22.04.2019, Par Value: ₹1 Million, Put and Call Option: Call option date Not applicable. Rate of Interest and frequency:9.75%, 22nd December. Listing: Listed with NSE, All in Dematerialised form.
9	Unsecured Redeemable Non-Convertible Subordinated Tier-II Bonds 8.92% Series XI (INE691A09169)	Issue Size: ₹800 Crore, Date of Allotment: 08.03.2010, Date of Redemption: 08.03.2020, Par Value: ₹1 Million, Put and Call Option: Call option date Not applicable. Rate of Interest and frequency:8.92%, 8th March. Listing: Listed with NSE, All in Dematerialised form.
10	Unsecured Redeemable Non-Convertible Subordinated Tier-II Bonds 9.00% Series XII (INE691A09185)	Issue Size: ₹1000 Crore, Date of Allotment: 28.12.2012, Date of Redemption: 28.12.2022, Par Value: ₹1 Million, Put and Call Option: Call option date Not applicable. Rate of Interest and frequency:9.00%, 28th December. Listing: Listed with NSE, All in Dematerialised form.

@ 250%

तालिका डीएफ - 15
पारिश्रमिक की प्रकटीकरण आवश्यकताएँ

राष्ट्रीयकृत बैंकों पर लागू नहीं हैं।

Table DF - 15
Disclosure Requirements for Remuneration

Not applicable to Nationalised Banks.

तालिका डीएफ-16:

गुणात्मक प्रकटीकरण

इक्विटी - बैंकिंग बही स्थितियों का प्रकटीकरण

- निवेश वर्गीकरण और मूल्यांकन पर भारतीय रिज़र्व बैंक के दिशानिर्देशों के अनुसार निवेशों को खरीद की तारीख को कारोबार के लिए धारित (एचएफटी), बिक्री हेतु उपलब्ध (एएफएस) और परिपक्वता के लिए धारित(एचटीएम) की श्रेणियों में वर्गीकृत किया जाता है। जिन निवेशों को बैंक परिपक्वता तक धारित करना चाहता है उन्हें एचटीएम प्रतिभूतियों के रूप में वर्गीकृत किया जाता है। भारतीय रिज़र्व बैंक के दिशानिर्देशों के अनुसार एचटीएम श्रेणी के अंतर्गत धारित इक्विटी निवेशों को पूँजी पर्याप्तता के उद्देश्य से बैंकिंग बही के रूप में वर्गीकृत किया जाता है।
- भारतीय रिज़र्व बैंक के दिशानिर्देशों के अनुसार सहायकों एवं संयुक्त उद्यमों की एक्विटी में निवेशों को एचटीएम श्रेणी के अंतर्गत वर्गीकृत करने की जरूरत होती है। इनको कारोबार उद्देश्य से संबंध कायम करने के नीतिगत उद्देश्य से धारित किया जाता है।
- एचटीएम श्रेणी के अंतर्गत धारित निवेशों का मार्केट-टू-मार्केट नहीं परंतु उनकी अधिग्रहण लागत पर निर्वाह किया जाता है। अस्थायी के अलावा इक्विटी निवेशों के मूल्य में आनेवाली किसी भी न्यूनता के लिए प्रावधान किया जाता है। एचटीएम श्रेणी के अंतर्गत निवेश बिक्री से हुई किसी भी हानि को लाभ-हानि विवरण में व्यक्त किया जाता है। एचटीएम श्रेणी के अंतर्गत निवेश बिक्री से हुए लाभ को लाभ-हानि विवरण में व्यक्त करके, भारतीय रिज़र्व बैंक के दिशानिर्देशों के अनुसार, कर एवं सांविधिक आरक्षित निधि को छोड़कर पूँजी आरक्षित निधि में विनियोजित किया जाता है।

गुणात्मक प्रकटीकरण

(राशि ₹ करोड़ में)

निवेश	तुलन पत्र के अनुसार मूल्य	उचित मूल्य	खुले में प्रस्तावित शेयर मूल्य से तत्वत मिल्ल हो
अनुद्धृत	190.72	190.72	लागू नहीं
उद्धृत	शून्य/NIL	शून्य/NIL	लागू नहीं

(राशि ₹ करोड़ में)

ख. निवेशों का प्रकार और प्रकृति

निवेश	आम कारोबार	निजी रूप से धारित
सहायक, सहभागी एवं संयुक्त उद्यम (आरआरबी के लिए) सार्वजनिक क्षेत्र के उपक्रम/कारपोरेट के अन्य शेयर, जो 2 सितंबर, 2004 की स्थिति में बैंक की बहियों में मौजूद थे और भारतीय रिज़र्व बैंक के दिशानिर्देशों के अनुसार उन्हें उस ऋ में धारित किया जा सकता है।		184.50 6.22

ग. लाभ/हानि विवरण

(राशि ₹ करोड़ में)

विवरण	राशि
समीक्षाधीन अवधि के दौरान बिक्रियों और परिसमापनों से उत्पन्न संचयी रूप से प्राप्त लाभ (हानियाँ)	-
कुल अप्राप्त लाभ (हानियाँ)	-
कुल अव्यक्त पुनर्मूल्यांकन लाभ (हानियाँ)	-
पूँजी में निहित अप्राप्त लाभ (हानियाँ)	-
पूँजी में निहित अव्यक्त पुनर्मूल्यांकन लाभ (हानियाँ)	-

(राशि ₹ करोड़ में)

घ. बैंकिंग बही के लिए पूँजी आवश्यकता

इक्विटी समूहन	बासेल III के तहत व्यवहार	पूँजी आवश्यकता
सहायक	नियमनकारी पूँजी से कटौती	
सहभागी एवं संयुक्त उद्यम	भारित जोखिम दर / @ 250%	41.51
सार्वजनिक क्षेत्र के उपक्रम/कारपोरेट के अन्य शेयर, जो 2 सितंबर, 2004 की स्थिति में बैंक की बहियों में मौजूद थे और भारतीय रिज़र्व बैंक के दिशानिर्देशों के अनुसार उन्हें उस ऋ में धारित किया जा सकता है।	भारित जोखिम दर / @ 150%	0.84

Table DF - 16

Disclosure for Banking Book Positions

QUALITATIVE DISCLOSURES

- In accordance with the RBI guidelines on investment classification and valuation, Investments are classified on the date of purchase into Held for Trading (HFT), Available for Sale (AFS) and Held to Maturity (HTM) categories. Investments which the Bank intends to hold till maturity are classified as HTM securities. In accordance with the RBI guidelines, equity investments held under the HTM category are classified as banking book for capital adequacy purpose.
- Investments in equity of subsidiaries and joint ventures are required to be classified under HTM category in accordance with the RBI guidelines. These are held with a strategic Objective to maintain relationships for business purposes.
- Investments classified under HTM category are carried at their acquisition cost and not marked to market. Any diminution, other than temporary, in the value of equity investments is provided for. Any loss on sale of investments in HTM category is recognized in the Statement of Profit and Loss. Any gain from sale of investments under HTM category is recognized in the Statement of Profit and Loss and is appropriated, net of taxes and statutory reserve, to "Capital Reserve" in accordance with the RBI Guidelines.

QUANTITATIVE DISCLOSURES

(₹ in crore)

Investments	Value as per Balance Sheet	Fair Value	Publicly Quoted Share Values (if materially different from fair value)
Unquoted	190.72	190.72	NA
Quoted	NIL	NIL	NA

B. Types and Nature of Investments

(₹ in crore)

Investments	Publicly traded	Privately held
Subsidiary, Associate and Joint Ventures (for RRBs)		184.50
Other shares of PSU/Corporate, which were in the books of the Bank under HTM category as on 2nd September 2004 and as per RBI guidelines, can be retained as such.		6.22

C. Gain/ Loss Statement

(₹ in crore)

Particulars	Amount
Cumulative realized gains (losses) arising from sales and liquidations in the reporting period	-
Total unrealized gains (losses)	-
Total latent revaluation gains (losses)	-
Unrealized gains (losses) included in Capital	-
Latent revaluation gains (losses) included in Capital	-

D. Capital Requirement for Banking Book

(₹ in crore)

Equity grouping	Treatment under Basel III	Capital Requirement
Subsidiary	Deducted from Regulatory capital	
Associate and Joint Ventures	Risk weighted @ 250%	41.51
Other shares of PSU/Corporate, which were in the books of the Bank under HTM category as on 2nd September 2004 and as per RBI guidelines, can be retained as such.	Risk weighted @ 150%	0.84

डीएफ- 17:
लेखांकन परिसंपत्तियों और लीवरेज अनुपात एक्सपोजर की सारांश तुलना

क्र.सं.	निवेश	राशि ₹ मिलियन में
1	प्रकाशित वित्तीय विवरणी के अनुसार कुल समेकित आस्तियां	2448825.31
2	बैंकिंग, वित्तीय, बीमा या वाणिज्यिक उद्यमों में निवेश हेतु समायोजन जिन्हें लेखांकन के उद्देश्य से समेकित किया गया है परंतु जो नियमनकारी समेकन के दायरे से बाहर हैं	-
3	परिचालन लेखांकन ढांचे के अनुसरण में तुलन-पत्र में व्यक्त न्यासिक परिसंपत्तियों हेतु परंतु लीवरेज अनुपात एक्सपोजर कार्रवाई से रहित समायोजन	-
4	व्युत्पन्न वित्तीय साधनों हेतु समायोजन	10314.55
5	प्रतिभूतियों के वित्तपोषण लेनदेनों हेतु समायोजन (अर्थात् रेपो और इसी तरह के सुरक्षित ऋण)	0.00
6	तुलनपत्र से इतर मदों के लिए समायोजन (अर्थात्, तुलन-पत्र से इतर एक्सपोजरों की ऋण समतुल्य राशियों में रूपांतरण)।	100304.92
7	अन्य समायोजन	(13050.30)
8	लीवरेज अनुपात एक्सपोजर	3.90%

डीएफ-18
लीवरेज अनुपात सामान्य प्रकटीकरण नमूना

क्र.सं.	मद	राशि ₹ मिलियन में
	तुलन पत्र में व्यक्त एक्सपोजर	
1.	तुलन पत्र में व्यक्त मदें (व्युत्पन्नों और एसएफटी बिना, लेकिन संपार्श्विक सहित)	2448825.31
2.	बासेल III टियर 1 पूंजी के निर्धारण में कटौती की गई परिसंपत्ति राशियाँ	(13050.30)
3.	तुलन-पत्र में व्यक्त कुल एक्सपोजर (व्युत्पन्नों और एसएफटी बिना) (पंक्ति 1 एवं 2 का कुल योग)	2435775.01
	व्युत्पन्न एक्सपोजर	
4.	सभी व्युत्पन्न लेनदेन के साथ जुड़ी प्रतिस्थापन लागत(यानी योरय नकद विचलन मार्जिन को छोड़कर)	2705.50
5.	सभी व्युत्पन्न लेनदेन के साथ जुड़े पीएफई के लिए एड-ऑन राशियाँ	7609.05
6.	परिचालन लेखांकन फ्रेमवर्क के अनुसरण में प्रावधानकृत संपार्श्विक व्युत्पन्नों के लिए ग्रॉस-अप, जहाँ तुलन-पत्र परिसंपत्तियों से कटौती की गई	0.00
7.	व्युत्पन्न लेन-देन में प्रावधानकृत नकद भिन्नता मार्जिन के लिए प्राप्य परिसंपत्तियों की कटौती	0.00

क्र.सं.	मद	राशि ₹ मिलियन में
8.	ग्राहक द्वारा मंजूर व्यापार एक्सपोज़रों से छूट प्राप्त सीसीपी लेग	0.00
9.	लिखित ऋण व्युत्पन्नों की समायोजित प्रभावी नोशनल राशि	0.00
10.	समायोजित प्रभावी नोशनल ऑफसेट लिखित ऋण व्युत्पन्नों के लिए एड-ऑन कटौतियाँ	0.00
11.	कुल व्युत्पन्न एक्सपोज़र (पंक्ति 4 से लेकर 10 का कुल योग)	10314.55
प्रतिभूति वित्तीयन लेनदेन एक्सपोज़र		
12.	बिक्री लेखांकन लेनदेन के समायोजन के बाद सकल एसएफटी परिसंपत्तियाँ (नेटिंग पर ध्यान न देते हुए)	0.00
13.	सकल एसएफटी परिसंपत्तियों की छोड़ी गई नकद भुगतान योग्य और नकद प्राप्य राशियाँ	0.00
14.	एसएफटी एक्सपोज़र के लिए सीसीआर एक्सपोज़र	0.00
15.	एजेंट लेनदेन एक्सपोज़र	0.00
16.	कुल प्रतिभूति वित्तीयन लेनदेन एक्सपोज़र (पंक्ति 12 से लेकर 15 का कुल योग)	0.00
तुलन पत्र से इतर अन्य एक्सपोज़र		
17.	सकल नोशनल राशि पर तुलन-पत्र से इतर एक्सपोज़र	270761.66
18.	ऋण समतुल्य राशियों के परिवर्तन के लिए समायोजन	170456.74
19.	तुलन पत्र से इतर मदें (पंक्ति 17 एवं 18 का कुल योग)	100304.92
पूँजी एवं कुल एक्सपोज़र		
20.	टियर 1 पूँजी	99158.30
21.	कुल एक्सपोज़र (पंक्ति 3, 11, 16 एवं 19 का कुल योग)	2546394.48
लीवरेज अनुपात		
22.	बासेल III लीवरेज अनुपात	3.90%

Table DF - 17

Summary Comparison of accounting assets and leverage ratio exposure

Sr No	Particulars	Amount (₹ in Millions)
1	Total consolidated assets as per published financial Statements	2448825.31
2	Adjustment for investments in banking, financial, insurance or commercial entities that are consolidated for accounting purposes but outside the scope of regulatory consolidation	-
3	Adjustment for fiduciary assets recognised on the balance sheet pursuant to the operative accounting framework but excluded from the leverage ratio exposure measure	-
4	Adjustments for derivative financial instruments	10314.55
5	Adjustment for securities financing transactions (i.e. repos and similar secured lending)	0.00
6	Adjustment for off-balance sheet items (i.e. conversion to credit equivalent amounts of off- balance sheet exposures)	100304.92
7	Other adjustments	(13050.30)
8	Leverage ratio exposure	3.90%

Table DF - 18

Leverage ratio common disclosure template

Sr No	Item	Amount (₹ in Millions)
	On-Balance sheet exposure	
1.	On-balance sheet items (excluding derivatives and SFTs, but including collateral)	2448825.31
2.	(Asset amounts deducted in determining Basel III Tier 1 capital)	(13050.30)
3.	Total on-balance sheet exposures (excluding derivatives and SFTs) (sum of lines 1 and 2)	2435775.01
	Derivative exposure	
4.	Replacement cost associated with all derivatives transactions (i.e. net of eligible cash variation margin)	2705.50
5.	Add-on amounts for PFE associated with all derivatives Transactions	7609.05
6.	Gross-up for derivatives collateral provided where deducted from the balance sheet assets pursuant to the operative accounting framework	0.00
7.	(Deductions of receivables assets for cash variation margin provided in derivatives transactions)	0.00

Sr No	Item	Amount (₹ in Millions)
8.	(Exempted CCP leg of client-cleared trade exposures	0.00
9.	Adjusted effective notional amount of written credit Derivatives	0.00
10.	(Adjusted effective notional offsets and add-on deductions for written credit derivatives)	0.00
11.	Total derivative exposures (sum of lines 4 to 10)	10314.55
Securities financing transaction exposures		
12.	Gross SFT assets (with no recognition of netting), after adjusting for sale accounting transactions	0.00
13.	(Netted amounts of cash payables and cash receivables of gross SFT assets	0.00
14.	CCR exposure for SFT assets	0.00
15.	Agent transaction exposures	0.00
16.	Total securities financing transaction exposures (sum of lines 12 to 15)	0.00
Other off-balance sheet exposures		
17.	Off-balance sheet exposure at gross notional amount	270761.66
18.	(Adjustments for conversion to credit equivalent amounts)	170456.74
19.	Off-balance sheet items (sum of lines 17 and 18) 1	100304.92
Capital and total exposures		
20.	Tier 1 capital	99158.30
21.	Total exposures (sum of lines 3, 11, 16 and 19)	2546394.48
Leverage ratio		
22.	Basel III leverage ratio	3.90%

यूको बैंक

फार्म "बी"

प्रधान कार्यालय : 10, वि. त्रै. म. सरणी, कोलकाता - 700001

परोक्षी फार्म

(शेयरधारक द्वारा भरे एवं हस्ताक्षरित किए जाने हेतु)

13^{वाँ} वार्षिक आम बैठक

दिनांक 29 जून, 2016

रजिस्ट्रीकृत फोलियो सं.
(यदि अमूर्तीकृत नहीं है)

डी. पी. पहचान सं.
ग्राहक की पहचान सं.
(यदि अमूर्तीकृत है)

मैं/हम, _____, निवासी _____, जिला _____, राज्य _____, जो यूको बैंक का/के शेयरधारक हूँ / हैं, एतद्वारा श्री/श्रीमती _____, निवासी _____, जिला _____, राज्य _____, को या उनकी अनुपस्थिति में श्री/श्रीमती _____, निवासी _____, जिला _____, राज्य _____ को बुधवार, दिनांक 29 जून, 2016 को 11.00 बजे पूर्वाह्न में मिनि अडिटोरियम, सांयेन्स सिटि, जे.वी.एस. हलडेन एभिनिउ, कोलकाता - 700 046 में या उसके बदले किसी अन्य स्थान पर आयोजित की जानेवाली यूको बैंक के शेयरधारकों की 13^{वाँ} वार्षिक आम बैठक में मेरे/हमारे लिए और मेरी/हमारी ओर से मतदान करने हेतु अपना परोक्षी नियुक्त करता/करती/हूँ /करते हैं।

वर्ष 2016 के _____ की _____ तारीख को हस्ताक्षर किए गए

परोक्षी के हस्ताक्षर

नाम :

पता :

₹ 1 /- का
रसीदी
टिकट

प्रथम नामित/एकमात्र शेयरधारक के हस्ताक्षर

परोक्षी फार्म हस्ताक्षरित करने और जमा करने हेतु अनुदेशः

- कोई परोक्षी लिखत तब तक वैध नहीं होगी जब तक वहः
(क) किसी व्यक्ति शेयरधारक के मामले में उसके या उसके ऐसे अटर्नी द्वारा हस्ताक्षरित नहीं जिसे लिखित रूप में सम्यक रूप से प्राधिकृत किया गया हो;
(ख) संयुक्त धारक के मामले में रजिस्टर में प्रथम नामित शेयरधारक या उसके ऐसे अटर्नी द्वारा हस्ताक्षरित नहीं हो जिसे लिखित रूप में सम्यक रूप से प्राधिकृत किया गया हो;
(ग) किसी निगमित निकाय के मामले में उसके अधिकारी या उसके ऐसे अटर्नी द्वारा हस्ताक्षरित नहीं हो जिसे लिखित रूप में सम्यक रूप से प्राधिकृत किया गया हो।
- कोई परोक्षी लिखत किसी ऐसे शेयरधारक द्वारा पर्याप्त रूप से हस्ताक्षरित समझी जाएगी जो किसी कारण से अपना नाम लिखने में अक्षम है यदि उसका चिह्न उसपर अंकित किया जाता है तथा उसे किसी न्यायाधीश, दंडाधिकारी, बीमा रजिस्ट्रार या उप-रजिस्ट्रार या अन्य सरकारी राजपत्रित अधिकारी या यूको बैंक के किसी अधिकारी द्वारा अनुप्रमाणित किया जाता है।
- परोक्षी फार्म और
(क) मुख्तारनामा या प्राधिकार (यदि कोई हो) जिसके अधीन वह हस्ताक्षरित किया गया है, अथवा
(ख) मुख्तारनामा या प्राधिकार की एक ऐसी प्रति जो किसी नोटरी पब्लिक या दंडाधिकारी द्वारा प्रमाणित हो, यूको बैंक, प्रधान कार्यालय, वित्त विभाग (शेयर अनुभाग) 2, इंडिया एक्सचेंज प्लेस, तृतीय तल, कोलकाता-700 001 के पास वार्षिक आम बैठक की तारीख से कम से कम चार दिन पूर्व यानी शुक्रवार, दिनांक 24 जून, 2016 के कार्य-समय की समाप्ति पर या उसके पहले जमा की जाए।
- कोई भी परोक्षी लिखत तब तक वैध नहीं होगी जबतक फार्म "बी" के अनुसार और सम्यक रूप से स्टांपित न हो।
- बैंक के पास जमा की गई परोक्षी लिखत अप्रतिसंहरणीय एवं अंतिम होगी।
- विकल्पतः दो अधिकारग्राहियों के पक्ष में प्रदान की गई परोक्षी लिखत के मामले में एक से अधिक फार्म निष्पादित किया जाएगा।
- जिस शेयरधारक ने परोक्षी लिखत निष्पादित की है वह उस वार्षिक आम बैठक में व्यक्तिगत रूप से मतदान करने का हकदार नहीं होगा जिससे वह लिखत संबधित है।
- कोई भी ऐसा व्यक्ति सम्यक रूप से प्राधिकृत प्रतिनिधि या परोक्षी के रूप में नियुक्त नहीं किया जाएगा जो यूको बैंक का अधिकारी या कर्मचारी है।

UCO Bank

Form "B"

Head Office : 10, B. T. M, Sarani Kolkata - 700 001

Proxy Form

(To be filled in and signed by the Shareholder)

13th Annual General Meeting

Dated June 29th, 2016

Regd. folio No.
(if not Dematerialised)

DP ID No.
Client ID No.
(if Dematerialised)

I/We _____ resident/s of _____ in the district of _____ in the state of _____ being a share holder/shareholders of UCO Bank, Kolkata hereby appoint Shri/ Smt. _____ resident of _____ in the district of _____ in the state of _____ or failing him, Shri/Smt. _____ resident of _____ in the district of _____ in the state of _____ as my/or our proxy to vote for me/us and on my/our behalf at the **13th Annual General Meeting** of the shareholders of UCO Bank, to be held on wednesday the 29th June 2016 at 11.00 A.M. at Mini Auditorium, Science City, J.B.S. Haldane Avenue, Kolkata-700 046 and at any adjournment thereof.

Signed this _____ day of _____ 2016

₹ 1/-
Revenue
Stamp

Signature of Proxy

Name :

Signature of first named / sole Shareholder

Address :

Instructions for Signing the Proxy form:

- No instruments of proxy shall be valid unless,
 - In the case of an individual shareholder, it is signed by him/her or his/her attorney, duly authorised in writing;
 - In the case of joint holder, it is signed by the shareholder first named in the register or his/her attorney, duly authorised in writing;
 - In the case of a body corporate signed by its officer or an attorney duly authorised in writing,
- An instrument of proxy shall be sufficiently signed by any shareholder, who is, for any reason, unable to write his/her name, if his/her mark is affixed thereto, and attested by a judge, Magistrate, Registrar or Sub-Registrar of Assurance or other Government Gazetted Officer or an Officer of UCO Bank.
- The proxy together with
 - the power of attorney or other authority (if any) under which it is signed, or
 - a copy of the power of attorney or authority, certified by a Notary Public or a Magistrate, should be deposited at the Head Office of UCO Bank, Finance Dept. (Share Section), 2, India Exchange Place, 3rd floor, Kolkata-700 001 not less than **FOUR DAYS** before the date of the Annual General Meeting i.e., on or before the closing hours of Friday, the 24th June, 2016.
- No instrument of Proxy shall be valid unless it is as per **Form "B"** and is duly stamped.
- An instrument of Proxy deposited with the Bank shall be irrevocable and final.
- In the case of an instrument of proxy granted in favour of two grantees in the alternative, not more than one form shall be executed.
- The shareholder who has executed an instrument of proxy shall not be entitled to vote in person at the Annual General Meeting to which such instrument relates.
- No person shall be appointed duly authorised representative or a proxy who is an officer or an employee of UCO Bank.

यूको बैंक / UCO Bank
प्रधान कार्यालय : 10, वि. त्रै. म. सरणी, कोलकाता - 700001
Head Office : 10, B. T. M. Sarani Kolkata - 700 001

<p>उपस्थिति पर्ची / Attendance Slip (प्रवेश करते समय जमा करें) / (To be surrendered at the time of entry) दिनांक : बुधवार, 29 जून 2016, पूर्वाह्न 11.00 बजे स्थान : मिनि अडिטोरियम, सांथेन्स सिटि, जे.वी.एस. हलडेन एभिनिउ, कोलकाता - 700 046 Date : Wednesday, 29th June, 2016 at 11.00 a.m. Venue : Mini Auditorium, Science City, J.B.S. Haldane Avenue, Kolkata - 700 046</p>

मैं एतद्द्वारा बैंक की 13^{वीं} वार्षिक आम बैठक में अपनी उपस्थिति दर्ज कराता हूँ।
 I hereby record my presence at the 13th Annual General Meeting of the Bank

शेयरधारक/परोक्षी/उपस्थित प्रतिनिधि का नाम Name of the Shareholder/Proxy/Representative present	पंजीकृत फोलियो/डीपीआईडी / ग्राहक पहचान संख्या Regd. Folio / DPID/Client ID No.	शेयरों की संख्या Number of Shares	हस्ताक्षर Signature

<p>प्रवेश पर्ची / Entry Pass (प्रवेश करते समय जमा करें) / (To be surrendered at the time of entry)</p>
--

सदस्य परोक्षी का नाम (स्पष्ट अक्षरों में) Name: (in BLOCK Letter) Member/Proxy	फोलियो / ग्राहक पहचान संख्या Folio / Client ID No.	शेयरों की संख्या Number of Shares	हस्ताक्षर Signature

<p>प्रवेश पर्ची / Entry Pass (मतदान करने के समय जमा करें) / (To be surrendered at the time of voting)</p>

सदस्य परोक्षी का नाम (स्पष्ट अक्षरों में) Name: (in BLOCK Letter) Member/Proxy	फोलियो / ग्राहक पहचान संख्या Folio / Client ID No.	शेयरों की संख्या Number of Shares	हस्ताक्षर Signature

दिनांक : 29 जून 2016
 Dated : 29th June 2016

शेयरधारकों/परोक्षी, प्रतिनिधियों से अनुरोध किया जाता है कि वे सभा-भवन में प्रवेश हेतु इस उपस्थिति पर्ची-सह-प्रवेश पर्ची पर हस्ताक्षर कर प्रस्तुत करें। प्रवेश पत्र वाले अंश को शेयरधारकों/परोक्षी/प्रतिनिधियों को वापस कर दिया जाएगा जिसे वे बैठक चलने तक अपने पास रखें। फिर भी आवश्यकता समझे जाने पर अतिरिक्त सत्यापन/जांच के उपरान्त प्रवेश की अनुमति दी जाएगी। किसी भी परिस्थिति में सभा-भवन के प्रवेशद्वार पर कोई डुप्लिकेट उपस्थिति पर्ची-सह-प्रवेश पर्ची जारी नहीं किया जाएगी।
 Shareholders/Proxy representatives are requested to produce this Attendance Slip-cum-Entry Pass signed, for admission to meeting hall. The Entry Pass portion will be handed back to the shareholders/proxy/representatives, who should retain it till the conclusion of the meeting. The admission may, however, be subject to further verification/checks, as may be deemed necessary. Under no circumstances, will any duplicate Attendance Slip-cum-Entry Pass be issued at the entrance to the meeting hall.

बुक पोस्ट
Book Post



सुपुर्दगी नहीं होने पर, कृपया इस पते पर लौटा दें :
मेसर्स कार्वी कंप्यूटरशेयर प्रा.लि.
(इकाई : यूको बैंक)
कार्वी सेलेनियम टावर बी, प्लॉट 31-32, गचीबावली,
फाइनेंशियल डिस्ट्रिक्ट, नानाक्रमगुडा, सेरीलिगमपल्ली,
हैदराबाद - 500 032

If undelivered, please return to :
M/s Karvy Computershare Private Limited
Unit : UCO BANK,
Karvy Selenium Tower B, Plot 31-32, Gachibowli,
Financial District, Nanakramguda, Serilingampally,
Hyderabad – 500 032