

東青梅駅北口発

梅76甲 上成木行	梅74甲・乙【成木循環】 トンネル回り 小倉木回り
6時	27 46
7時	北40 14 30
8時	16
9時	24
10時	北53 27
11時	24
12時	28 岩08
13時	29 53
14時	36
15時	29
16時	14
17時	北49 20
18時	49
19時	49
20時	09
21時	21
22時	北：北小倉木経由

私の時刻表

自宅最寄バス停の時刻表記入などにご利用ください。

バス停

6時
7時
8時
9時
10時
11時
12時
13時
14時
15時
16時
17時
18時
19時
20時
21時
22時
23時

行先

【東青梅駅北口バス停】
都営バス「東青梅駅北口」
西武バス「東青梅」（全便停車）
西武バス「東青梅駅」（始発のみ）
タクシー乗り場
立川
JR 東青梅駅
左記時刻は、始発は「東青梅駅」、始発以外は「東青梅」の発車時刻です。

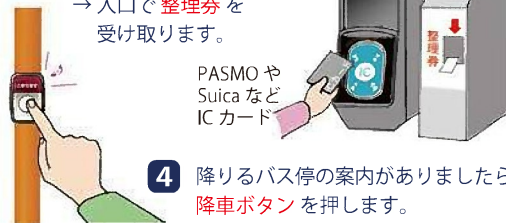
1 バス停の位置、バスの行先、発車時刻を確認します。

2 青梅のバスは入口は後・出口は前です。利用する区間によって、運賃が変わります。



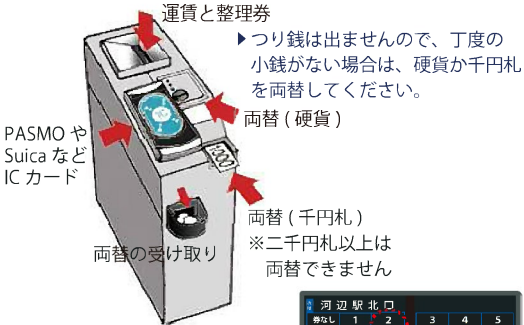
3 バスが来たら入口から乗車します。
《PASMO や Suica 等で利用する方》
→ 入口でタッチします。

《現金で利用する方》
→ 入口で整理券を受け取ります。



4 降りるバス停の案内がありましたら降車ボタンを押します。

5 バスが止まったら出口に進みます。
《PASMO や Suica 等で利用する方》
→ 出口でタッチして降車します。
《現金で利用する方》
→ 運賃と整理券を運賃箱に入れて降車します。



▶ 運賃の確認方法
車内前方の運賃表で、整理券と同じ番号を探します。表示金額が運賃です。
▶ 運賃は支払方法によって異なります。
現金払い：10円単位 ICカード払い：1円単位

ベビーカーにお子様を乗せたままで、バスを利用することができます。

タクシー 24時間無線配車

下記の無線センターで24時間無線配車を受付しています。
早朝などは車両が少ないため配車できない場合があります。
京王自動車青梅・小作地区無線センター TEL (0428) 22-2612
スマートフォンで、簡単・確実にタクシーを呼べるアプリもあります。
Google play・App Store →「京王自動車」検索→京王自動車タクシー配車多摩版

青梅市 公共交通ガイド

乗って守ろう！
使って育てよう！
公共交通



公共交通は環境にやさしく交通渋滞の抑制や生活習慣病予防・ダイエットなど健康面からも望ましい乗り物です
あなたも公共交通を使ってみませんか

青梅市内公共交通機関

- TAXI 京王自動車株式会社（青梅営業所）TEL (0428) 22-2612
<http://www.keiotaxi.co.jp/>
- 西武バス株式会社（飯能営業所）TEL (042) 972-4123
<http://www.seibus.co.jp/>
- 東京都交通局（青梅支所）TEL (0428) 23-0288
<http://www.kotsu.metro.tokyo.jp/bus/>
- 西東京バス株式会社（青梅営業所）TEL (0428) 32-0621
<http://www.nisitokyobus.co.jp/>
- 東日本旅客鉄道株式会社（お問い合わせセンター）
<http://www.jreast.co.jp/> TEL (050) 2016-1600
- 御岳登山鉄道株式会社 TEL (0428) 78-8121
<http://www.mitaketozan.co.jp/>

運行情報

運行情報には、以下のURLまたはQRコードからアクセスできます。

- 西武バス株式会社 <http://loca.seibus.co.jp/>
- 東京都交通局 <http://tobus.jp/>
- 西東京バス株式会社 <http://www.ntbloc.com/blsys/loca>
- 東日本旅客鉄道株式会社 http://traininfo.jreast.co.jp/train_info/kanto.aspx

情報の作成に当たっては、十分注意しておりますが、万一、表記の誤りなどがございましたら、何卒ご容赦願います。

青梅市まちづくり経済部まちづくり推進課 TEL (0428) 22-1111

青梅駅発

梅76丙 吉祥行	梅70 柳沢旅行	梅74.76.77 薬師町行	
6時	10 20 43 55	6時 03 小28 小53	6時 56
7時	10 29 45	7時 13 小41	7時 42
8時	07 20 40 55	8時 13 小48	8時 10 26 57
9時	15 32 43	9時 *28	9時 47
10時	04 20 42	10時 小03	10時 17 47
11時	07 20 43 56	11時 03 小38	11時 23
12時	12 31 42 59	12時 28	12時 09
13時	17 44	13時 小08 53	13時 03 43
14時	02 20 40 59	14時 小33	14時 00 49
15時	13 30 45 59	15時 13 小48	15時 27 59
16時	16 33 44	16時 *18 小48	16時 28
17時	05 20 38 55	17時 東13 33	17時 53
18時	12 25 50	18時 東08 53	18時 15 31
19時	09 20 40	19時 東18 東48	19時 01
20時	05 24 45	20時 18 東43	20時
21時	18 33	21時	21時
22時	05 30	22時	22時 11

無印：柳沢駅 小：小平駅 東：東大和市駅 *：箱根ヶ崎駅経由

梅77乙・丙 駒木町循環	梅77丁 河辺駅南口行	梅77甲 河辺駅北口行	青20 小作駅行
6時	05 30 46	6時 03 13	6時 06 29 53
7時	03 28 50	7時 00	7時 18 48
8時	25 42	8時 00	8時
9時	15 31 東40	9時 50	9時 17
10時	49	10時 22	10時 07
11時	35	11時 50	11時 01
12時	30	12時 00 37	12時 01
13時	東00 37	13時 17 35 47	13時 01
14時	37	14時 05 57	14時 01
15時	35 55	15時 00	15時 01
16時	15	16時	16時 23
17時	16 37	17時 40	17時 11
18時	12 40	18時 18	18時 10
19時	02 20	19時	19時 08
20時	07 30 46	20時	20時 07
21時	49	21時	21時 07
22時		22時	22時

東：東青梅駅 無印：青梅駅 青＝外回り 赤＝内回り

河辺駅北口発

梅77甲 河辺駅行-青梅駅方面 【塩船循環】	河11 小作駅行 【塩船観音入口経由】	入市32-1・入市32-3 入間市駅行	
6時	23 32 45	6時 08 21 38 54	6時 34 58
7時	02 青06 26 50	7時 02 *10 *24 *47 着59	7時 30 原40
8時	12 38	8時 *18	8時 04 原22 40
9時	車00 13 29 車35 車55	9時 07 40	9時 06 35
10時	車20 45	10時 26	10時 10
11時	青10	11時 01 39	11時 10
12時	青13	12時 26	12時 05
13時	車04 裏23 車57	13時 01 39	13時 20
14時	13 青27 34 車57	14時 26	14時 15
15時	27 裏39 57	15時 01 39	15時 20
16時	19 41	16時 06 28	16時 20 57
17時	青04 49	17時 02 48	17時 38
18時	裏11 41	18時 28 52	18時 19
19時	02 32	19時 16 44	19時 04 53
20時	03 26 49	20時 00 26 50	20時 35
21時	09 青30	21時 12 45	21時
22時		22時 10 西55	22時

*：青梅看護専門学校 青：青梅駅 車：青梅車庫 裏：裏船可 無印：河辺駅 青＝外回り 赤＝内回り 原：原今井

河辺駅南口発

梅77丁 青梅駅行	河13 明星大学行	河14 市民市民書庫発	河14 市民書庫発	小05 小作駅行	飯41 飯能駅行
6時	6時 *02 *20 *46	7時 04 31	7時 04 31	6時	6時
7時	12 25 44	8時 19 40	8時 19 40	7時 09	7時
8時	30	9時 20	9時 20	8時 44	8時
9時	07 46	10時 05 28	10時 05 28	9時 45	9時 20
10時	04	11時 00 46	11時 00 46	10時 37	10時
11時		12時 25	12時 25	11時 35	11時 15
12時		13時 06 29	13時 06 29	12時 35	12時
13時		14時 21	14時 21	13時 35	13時
14時		15時 08 48	15時 08 48	14時 35	14時
15時	14	16時 30	16時 30	15時 36	15時
16時		17時 12 51	17時 12 51	16時 40	16時 20
17時	54	18時 12 56	18時 12 56	17時 39	17時
18時		19時 20 43	19時 20 43	18時 32	18時
19時		20時 *24	20時 *24	19時 35	19時
20時		21時 *13 *46	21時 *13 *46	20時 00 35	20時
21時				21時 19	21時
				22時 25	
				23時 02	

*：明星大学 無印：明星大書庫内

【青梅市からのお願い】 私たちの大切な「足」である公共交通機関は、皆さんに利用していただくことで成り立っています。しかしながら現状は、運賃収入だけで運営することが困難になっています。公共交通を将来にわたり持続していくためには、地域ぐるみで守り育てていく必要があります。ぜひ、積極的な公共交通のご利用をお願いいたします。

※本紙の情報は、平成26年10月現在です。それ以降の時刻改正等は、各交通機関でご確認ください。
※バス停名は、同一バス停でも事業者によって若干異なる場合があります。

0 1000 2000m

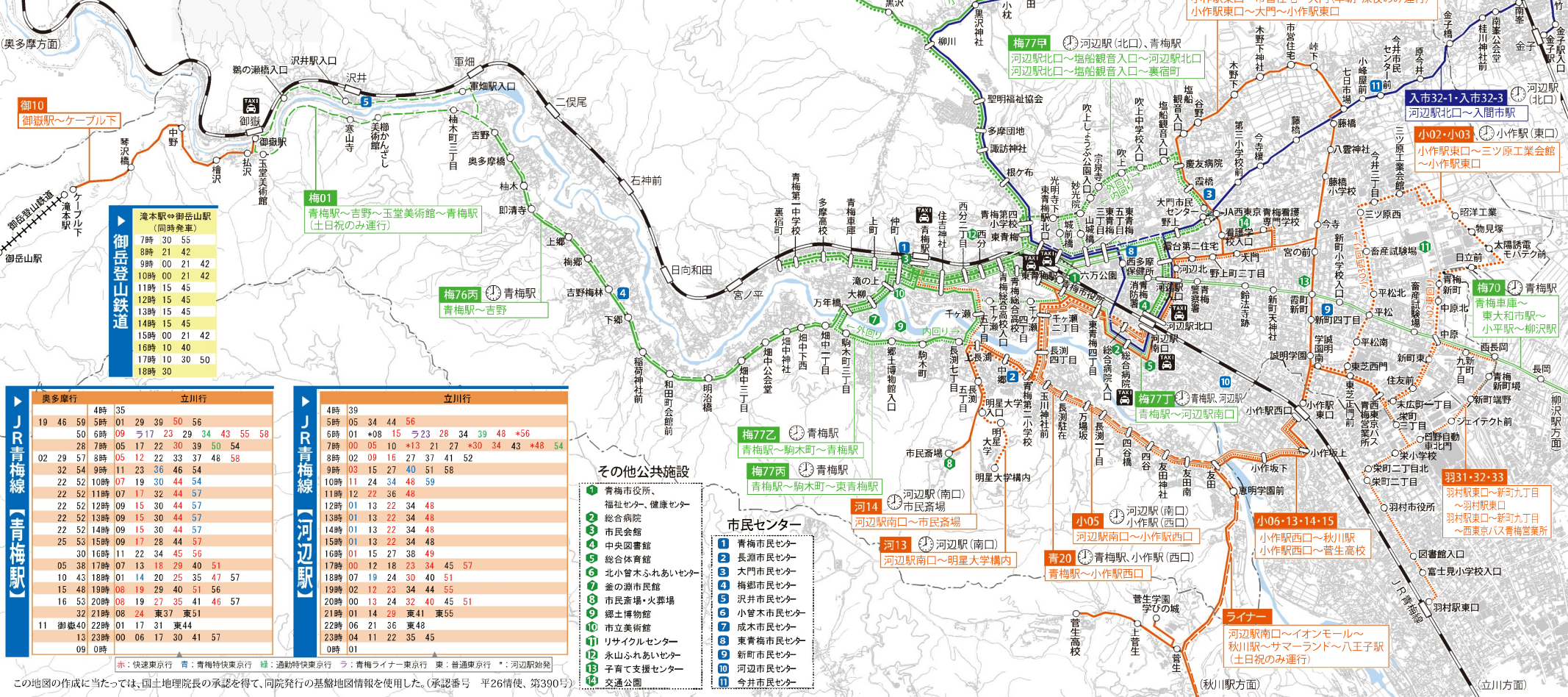
羽田空港・都心・立川方面の早朝・深夜バス
 ご予約は 西東京バスHP または 西東京バス予約センター TEL 042-648-6522 まで
羽田空港行 (毎日) 河辺駅北口 3:50 4:30 小作駅東口 3:58 4:38
新宿駅・四ツ谷駅・新橋駅行 (平日) 河辺駅北口 5:10 小作駅東口 5:18
小作駅・河辺駅行 (平日) 浜松町 B1 22:20 新橋駅 22:26 東京駅南 22:39 霞ヶ関 22:44 麻布台 22:49 六本木 22:56 青山 22:59
小作駅・河辺駅行 (平日) 新橋駅 0:00 銀座 0:10 東京駅南 0:15 四ツ谷駅 0:26 新宿駅西口 0:50
小作駅・河辺町7丁目・河辺駅行 (平日・土曜) 立川駅北口 1:15

都営バス
西東京バス
西武バス

バス系統名 時刻表の掲載場所 常設タクシー乗場

梅76丙 青梅駅 1 市民センター
 青梅駅～吉野 1 その他公共施設

運行区間



御10 御嶽駅～ケーブル下

御嶽山駅	御嶽	中野	滝本駅	ケーブル下
7時 30	55			
8時 21	42			
9時 00	21	42		
10時 00	21	42		
11時 15	45			
12時 15	45			
13時 15	45			
14時 15	45			
15時 00	21	42		
16時 10	40			
17時 10	30	50		
18時 30				

御11 御嶽山駅～御岳山駅

御嶽山駅	御嶽	御岳山駅
7時 30	55	
8時 21	42	
9時 00	21	42
10時 00	21	42
11時 15	45	
12時 15	45	
13時 15	45	
14時 15	45	
15時 00	21	42
16時 10	40	
17時 10	30	50
18時 30		

御12 御嶽山駅～御岳山駅

御嶽山駅	御嶽	御岳山駅
7時 30	55	
8時 21	42	
9時 00	21	42
10時 00	21	42
11時 15	45	
12時 15	45	
13時 15	45	
14時 15	45	
15時 00	21	42
16時 10	40	
17時 10	30	50
18時 30		

御13 御嶽山駅～御岳山駅

御嶽山駅	御嶽	御岳山駅
7時 30	55	
8時 21	42	
9時 00	21	42
10時 00	21	42
11時 15	45	
12時 15	45	
13時 15	45	
14時 15	45	
15時 00	21	42
16時 10	40	
17時 10	30	50
18時 30		

御14 御嶽山駅～御岳山駅

御嶽山駅	御嶽	御岳山駅
7時 30	55	
8時 21	42	
9時 00	21	42
10時 00	21	42
11時 15	45	
12時 15	45	
13時 15	45	
14時 15	45	
15時 00	21	42
16時 10	40	
17時 10	30	50
18時 30		

御15 御嶽山駅～御岳山駅

御嶽山駅	御嶽	御岳山駅
7時 30	55	
8時 21	42	
9時 00	21	42
10時 00	21	42
11時 15	45	
12時 15	45	
13時 15	45	
14時 15	45	
15時 00	21	42
16時 10	40	
17時 10	30	50
18時 30		

御16 御嶽山駅～御岳山駅

御嶽山駅	御嶽	御岳山駅
7時 30	55	
8時 21	42	
9時 00	21	42
10時 00	21	42
11時 15	45	
12時 15	45	
13時 15	45	
14時 15	45	
15時 00	21	42
16時 10	40	
17時 10	30	50
18時 30		

御17 御嶽山駅～御岳山駅

御嶽山駅	御嶽	御岳山駅
7時 30	55	
8時 21	42	
9時 00	21	42
10時 00	21	42
11時 15	45	
12時 15	45	
13時 15	45	
14時 15	45	
15時 00	21	42
16時 10	40	
17時 10	30	50
18時 30		

御18 御嶽山駅～御岳山駅

御嶽山駅	御嶽	御岳山駅
7時 30	55	
8時 21	42	
9時 00	21	42
10時 00	21	42
11時 15	45	
12時 15	45	
13時 15	45	
14時 15	45	
15時 00	21	42
16時 10	40	
17時 10	30	50
18時 30		

御19 御嶽山駅～御岳山駅

御嶽山駅	御嶽	御岳山駅
7時 30	55	
8時 21	42	
9時 00	21	42
10時 00	21	42
11時 15	45	
12時 15	45	
13時 15	45	
14時 15	45	
15時 00	21	42
16時 10	40	
17時 10	30	50
18時 30		

御20 御嶽山駅～御岳山駅

御嶽山駅	御嶽	御岳山駅
7時 30	55	
8時 21	42	
9時 00	21	42
10時 00	21	42
11時 15	45	
12時 15	45	
13時 15	45	
14時 15	45	
15時 00	21	42
16時 10	40	
17時 10	30	50
18時 30		

- 市民センター**
- 青梅市民センター
 - 長洲市民センター
 - 梅郷市民センター
 - 沢井市民センター
 - 小曾木市民センター
 - 成木市民センター
 - 新町市民センター
 - 河辺市民センター
 - 今井市民センター
- その他公共施設**
- 青梅市役所、福祉センター、健康センター
 - 総合病院
 - 市民会館
 - 中央図書館
 - 総合体育館
 - 北小曾木ふれあいセンター
 - 釜の湖市民館
 - 市民斎場・火葬場
 - 郷土博物館
 - 市立美術館
 - リサイクルセンター
 - 永山ふれあいセンター
 - 子育て支援センター
 - 交通公園

この地図の作成に当たっては、国土地理院長の承認を得て、同院発行の基礎地図情報を使用した。(承認番号 平26情使、第390号)