

**株式の保有で
資産を育てよう
～キーワードは
「配当」と「成長」～**



**何を買うか
考えましょー！**

**大和証券株式会社
エクイティ営業部**

掲載銘柄は、テーマに沿っていると考えられる企業の規模・業績等をもとに弊社にて選定しています。銘柄選定は最終的には投資者ご自身で行って頂きますようお願い申し上げます。

そもそも、株式投資の魅力は？

2

株式投資の魅力は大きく分けて2つ。
双方が、新NISAによって大幅に強化されます。



**長期的な
株価上昇
(キャピタルゲイン)**

**継続的な
配当収入
(インカムゲイン)**

新NISAで強化

配当株投資の一例（日経平均の高配当株）



高配当株投資の一例として、日経平均採用銘柄の配当利回りランキングが参考になります。

	ティッカー	企業名	時価総額 (億円)	株価 (円)	12か月先 予想PER (倍)	実績PBR (倍)	来期 予想ROE (%)	予想1株 配当金 (年間)	配当頻度	予想配当 利回り	決算月	※
1	2914	日本たばこ産業	67,980	3,399.0	13.5	1.56	13.0	188.0	半期	5.53%	12/末	○
2	8304	あおぞら銀行	3,389	2,865.0	13.6	0.77	5.1	154.0	四半期	5.38%	03/末	○
3	9434	ソフトバンク	80,098	1,671.5	16.7	3.63	20.7	86.0	半期	5.15%	03/末	○
4	5406	神戸製鋼所	7,241	1,827.0	7.0	0.77	11.7	90.0	半期	4.93%	03/末	○
5	5411	JFEホールディングス	13,505	2,112.0	6.1	0.56	8.6	100.0	半期	4.73%	03/末	○
6	5401	日本製鉄	30,572	3,217.0	7.0	0.68	9.3	150.0	半期	4.66%	03/末	○
7	8630	SOMPOホールディングス	22,468	6,462.0	8.3	0.94	12.2	300.0	半期	4.64%	03/末	○
8	7762	シチズン時計	2,199	894.0	11.5	0.96	8.9	40.0	半期	4.47%	03/末	○
9	7202	いすゞ自動車	14,044	1,806.5	7.7	1.03	12.9	80.0	半期	4.43%	03/末	○
10	4042	東ソー	5,889	1,811.5	8.1	0.78	8.7	80.0	半期	4.42%	03/末	○
11	9104	商船三井	14,865	4,105.0	7.9	0.74	11.7	180.0	半期	4.38%	03/末	○
12	4061	デンカ	2,429	2,743.0	11.8	0.79	6.4	120.0	半期	4.37%	03/末	○
13	8725	MS&ADインシュアランスグループホールディングス	29,682	5,537.0	9.0	0.83	9.6	240.0	半期	4.33%	03/末	○
14	5214	日本電気硝子	2,758	2,771.0	34.5	0.50	-3.5	120.0	半期	4.33%	12/末	○
15	1808	長谷工コーポレーション	5,568	1,851.0	8.4	1.09	12.4	80.0	半期	4.32%	03/末	○
16	4208	UBE	2,461	2,317.0	8.3	0.60	6.0	100.0	半期	4.32%	03/末	○
17	8252	丸井グループ	4,885	2,341.0	16.1	1.80	10.2	101.0	半期	4.31%	03/末	○
18	4502	武田薬品工業	70,794	4,474.0	9.4	1.00	6.0	188.0	半期	4.20%	03/末	○
19	1928	積水ハウス	18,892	2,850.0	9.3	1.08	11.6	118.0	半期	4.14%	01/末	○
20	3436	SUMCO	6,933	1,980.0	13.1	1.21	11.1	81.0	半期	4.09%	12/末	○

出所 QUICK・ブルームバーグより大和証券作成。対象企業を予想配当利回り順に表示。通期決算発表を今来期の境目としている。予想配当は作成時点の日経新聞社の今期通期予想を利用しており、実際の配当は異なる可能性がある。2023年10月17日時点

配当株投資の一例（日経平均の高配当株）



高配当株投資の一例として、日経平均採用銘柄の配当利回りランキングが参考になります。

	ティッカー	企業名	時価総額 (億円)	株価 (円)	12か月先 予想PER (倍)	実績PBR (倍)	来期 予想ROE (%)	予想1株 配当金 (年間)	配当頻度	予想配当 利回り	決算月	※
1	2914	日本たばこ産業	67,980	3,399.0	13.5	1.56	13.0	188.0	半期	5.53%	12/末	○
2	8304	あおぞら銀行	3,389	2,865.0	13.6	0.77	5.1	154.0	四半期	5.38%	03/末	○
3	9434	ソフトバンク	80,098	1,671.5	16.7	3.33	20.7	186.0	半期	5.14%	03/末	○
4	5406	神戸製鋼	17,211	1,827.0	7.0	0.77	9.7	90.0	半期	4.93%	03/末	○
5	5411	JFEホールディングス	13,555	1,120.0	6.1	0.74	8.6	110.0	半期	4.87%	03/末	○
6	5401	日本製鉄	30,572	3,217.0	7.0	0.68	9.3	150.0	半期	4.66%	03/末	○
7	8630	SOMPOホールディングス	22,468	6,462.0	8.3	0.94	12.2	300.0	半期	4.64%	03/末	○
8	7762	シチズン時計	2,719	2,840.0	11.5	0.75	8.7	110.0	半期	4.47%	03/末	○
9	7202	いすゞ自動車	14,044	1,811.5	7.7	1.00	12.3	110.0	半期	4.43%	03/末	○
10	4042	東ソー	5,880	1,811.5	9.1	0.78	8.7	110.0	半期	4.42%	03/末	○
11	9104	商船三井	14,865	4,105.0	7.9	0.74	11.7	180.0	半期	4.38%	03/末	○
12	4061	デンカ	2,729	2,710.0	11.8	0.79	6.4	120.0	半期	4.37%	03/末	○
13	8725	MS&ADインシュアランスグループホールディングス	3,315	3,310.0	9.0	0.83	9.1	240.0	半期	4.33%	03/末	○
14	5214	日本電気硝子	2,730	2,710.0	7.1	0.50	-3.5	120.0	半期	4.33%	12/末	○
15	1808	長谷工コーポレーション	5,366	1,851.0	8.4	1.09	12.4	80.0	半期	4.32%	03/末	○
16	4208	UBE	2,461	2,317.0	8.3	0.60	6.0	100.0	半期	4.32%	03/末	○
17	8252	丸井グループ	4,885	2,341.0	16.1	1.80	10.2	101.0	半期	4.31%	03/末	○
18	4502	武田薬品工業	70,794	4,474.0	9.4	1.00	6.0	188.0	半期	4.20%	03/末	○
19	1928	積水ハウス	18,892	2,850.0	9.3	1.08	11.6	118.0	半期	4.14%	01/末	○
20	3436	SUMCO	6,933	1,980.0	13.1	1.21	11.1	81.0	半期	4.09%	12/末	○

1位 2914 日本たばこ産業
 予想配当利回り 5.53%
 配当性向 : 75%

出所 QUICK・ブルームバーグより大和証券作成。対象企業を予想配当利回り順に表示。通期決算発表を今来期の境目としている。予想配当は作成時点の日経新聞社の今期通期予想を利用しており、実際の配当は異なる可能性がある。2023年10月17日時点


高配当を支える安定したビジネス



寡占度が高く、安定した利益を稼ぐ企業…資源・公益・ヘルスケア

資源・公益

代表的な企業
シェブロン
日本製鉄



ヘルスケア

代表的な企業
ジョンソン・エンド・ジョンソン
武田薬品工業



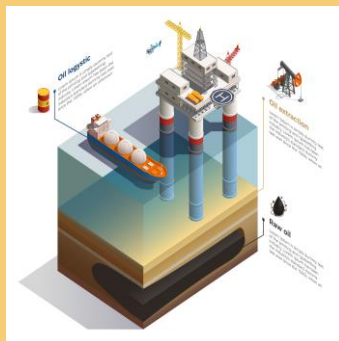
高配当を支える安定したビジネス



寡占度が高く、安定した利益を稼ぐ企業…資源・公益・ヘルスケア
優れたブランドや景気に左右されにくい商品…生活必需品・一般消費財


資源・公益

代表的な企業
シェブロン
日本製鉄



生活必需品

代表的な企業
P&G
花王



ヘルスケア

代表的な企業
ジョンソン・エンド・ジョンソン
武田薬品工業



一般消費財

代表的な企業
マクドナルド
トヨタ自動車

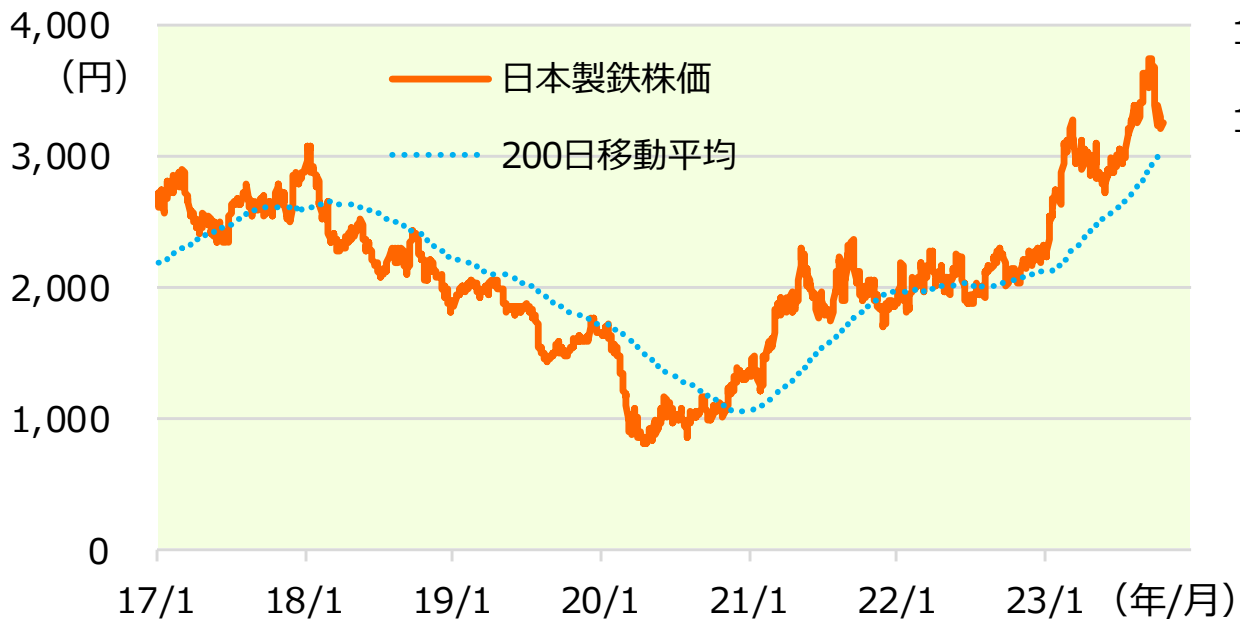


日本製鉄 (5401)

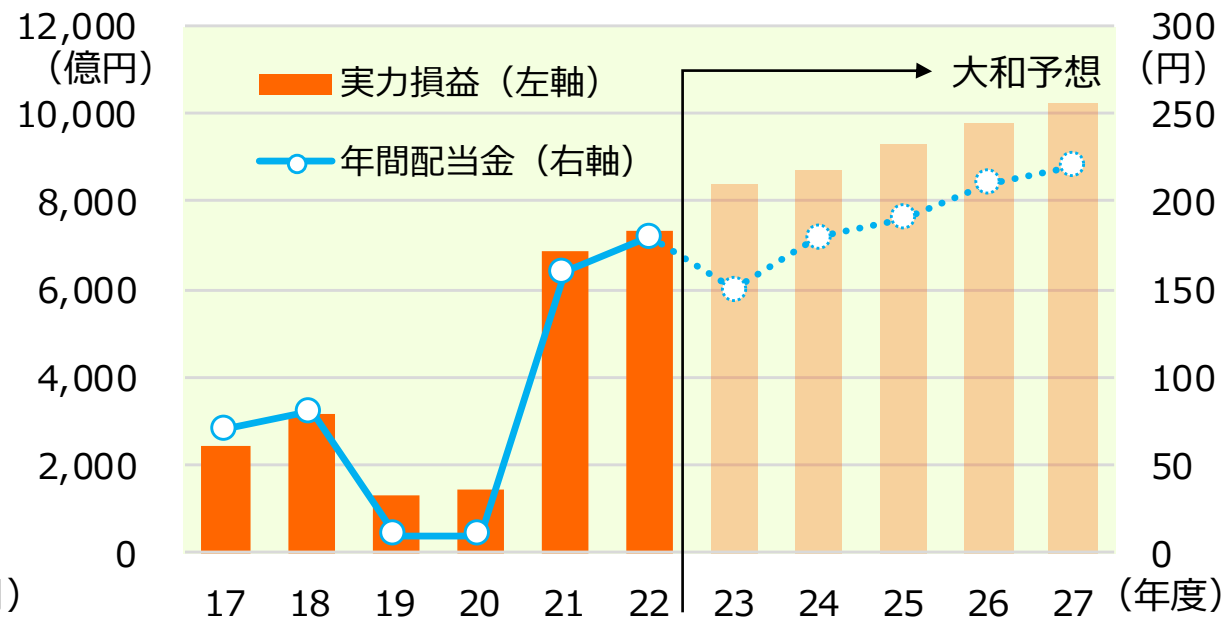
粗鋼生産量で国内最大手の高炉メーカー
構造改革と明確な成長シナリオで持続的な利益成長と増配へ



株価推移



実力損益と年間配当金の推移



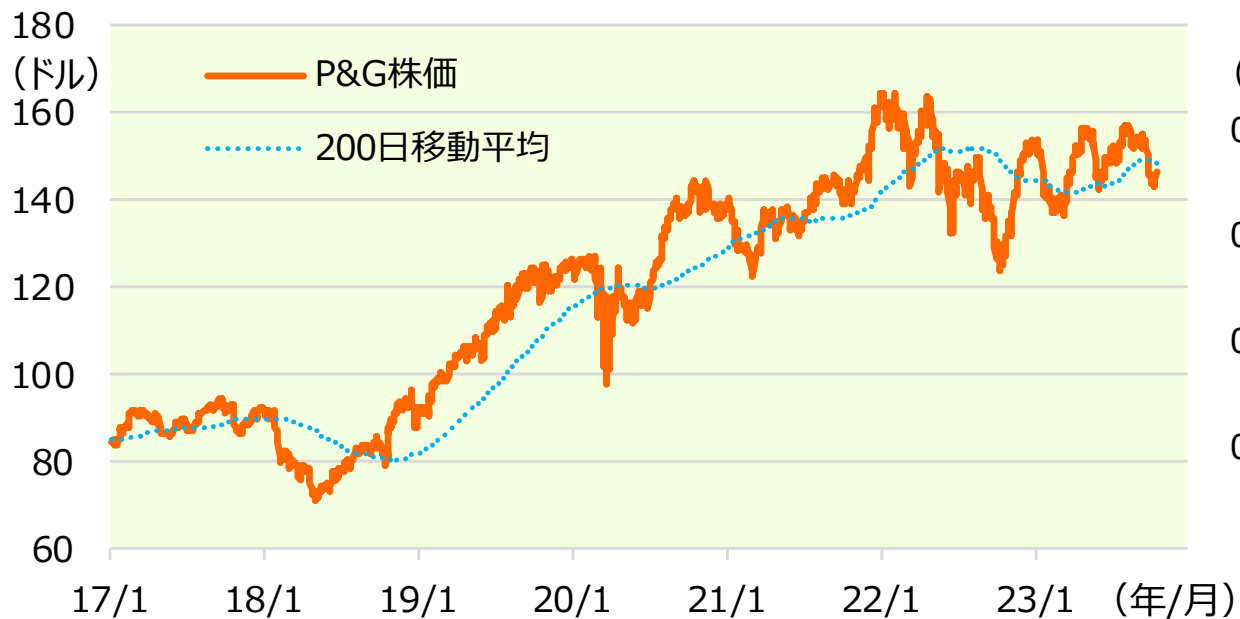
注 実力損益 = 事業利益のうち在庫評価など一過性の要因を除いたベース
出所 QUICK・ブルームバーグより大和証券作成。2023年10月17日時点

プロクター&ギャンブル (PG US)

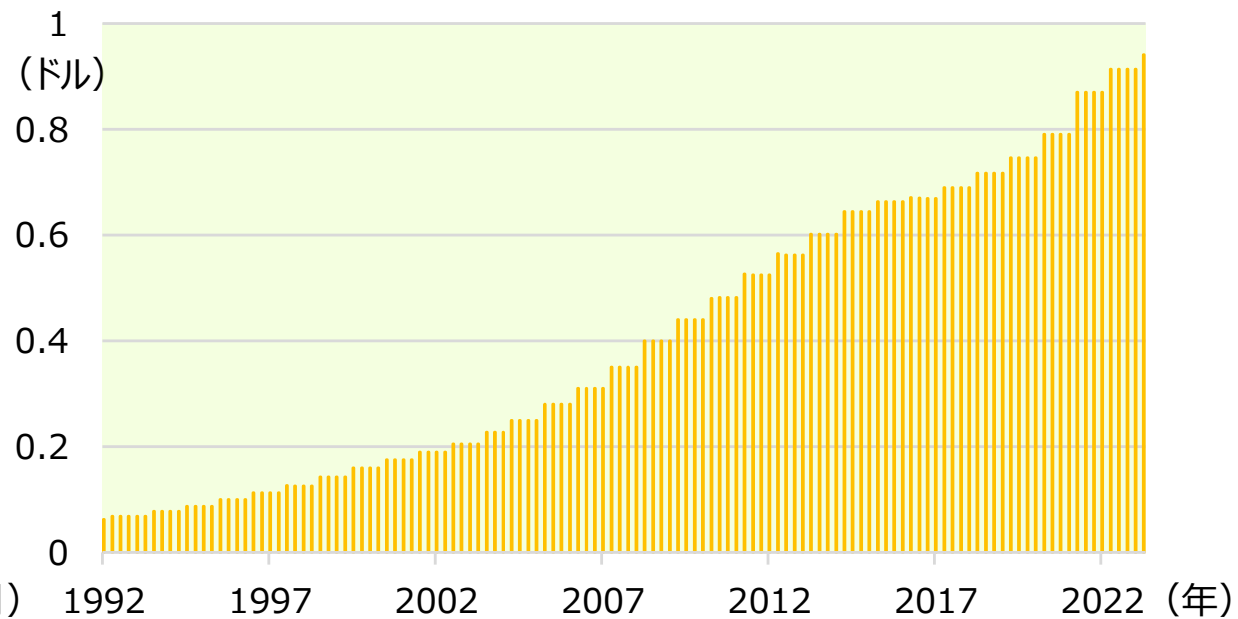


世界最大級の一般消費財メーカー
圧倒的なブランド力と堅調な業績を武器に67期連続増配中

株価推移



四半期配当金額の推移



外国株にも投資可能

購入可能な銘柄に制約はありますが、
NISAで外国株に投資することも可能です。



外国株投資の魅力

- ✓ 日本には少ない業種
・テーマの企業に投資が可能
- ✓ 世界トップクラスの大型企業への投資が可能
- ✓ 日本企業以上の収益性・還元力を誇る企業が多い
- ✓ 投資した為替の上昇時に利益が得られる
- ✓ 資産分散が図れる
- ✓ 長期的に好パフォーマンスの市場にアクセスが可能

アップル

マイクロ
ソフト

P&G

エヌビ
ディア

ディズニー



ETF(上場投資信託)であれば、
銘柄を選別する労力が軽減可能です。

日本株を指数で丸ごと

日本株をテーマで絞って

日本株をセクター別で

外国の株価指数に

東証上場ETFの
200種類以上が
NISAの対象

ETF

REIT指数に

外国株をテーマで絞って

外国株を為替ヘッジで

外国の債券に

お取引にあたっての手数料等およびリスクについて

手数料等およびリスクについて

- 株式等の売買等にあたっては、「ダイワ・コンサルティング」コースの店舗（支店担当者）経由で国内委託取引を行なう場合、約定代金に対して最大1.26500%（但し、最低2,750円）の委託手数料（税込）が必要となります。また、外国株式等の外国取引にあたっては約定代金に対して最大0.99000%の国内取次手数料（税込）に加え、現地情勢等に応じて決定される現地手数料および税金等が必要となります。
- 株式等の売買等にあたっては、価格等の変動（裏付け資産の価格や収益力の変動を含みます）による損失が生じるおそれがあります。また、外国株式等の売買等にあたっては価格変動のほか、為替相場の変動等による損失が生じるおそれがあります。
- 信用取引を行なうにあたっては、売買代金の30%以上で、かつ30万円以上の委託保証金が事前に必要です。信用取引は、少額の委託保証金で多額の取引を行なうことができることから、損失の額が差し入れた委託保証金の額を上回るおそれがあります。
- 債券を募集・売出し等により、又は当社との相対取引により売買する場合は、その対価（購入対価・売却対価）のみを受払いいただきます。円貨建て債券は、金利水準の変動等により価格が上下し、損失が生じるおそれがあります。外貨建て債券は、金利水準の変動に加え、為替相場の変動等により損失が生じるおそれがあります。また、債券の発行者または元利金の支払いを保証する者の財務状況等の変化、およびそれらに関する外部評価の変化等により、損失が生じるおそれがあります。
- 投資信託をお取引していただく際に、銘柄ごとに設定された各種手数料等（最大3.3%（税込））の購入時手数料、換金時には、1口（当初1口＝1,000円）につき最大22円（税込）の解約手数料や最大0.5%の信託財産留保額、間接的にかかる費用として、運用管理費用（国内投資信託の場合には信託報酬として最大年率2.420%（税込）、外国投資信託の場合には管理報酬等として最大年率3.755%程度）、その他運用実績に応じた成功報酬やその他の費用・手数料等（運用状況等により変動するため、事前に料率、上限額等を表示することができません）をご負担いただく場合があります。また、各商品等には価格の変動等による損失が生じるおそれがあります。

ご投資にあたっての留意点

- 取引コースや商品毎に手数料等およびリスクは異なりますので、上場有価証券等書面、契約締結前交付書面、目論見書、等をよくお読みください。各商品の目論見書等のご請求は、大和証券のお取引窓口までお願いいたします。
- 外国株式、外国債券の銘柄には、我が国の金融商品取引法に基づく企業内容の開示が行なわれていないものもあります。

商号等：大和証券株式会社 / 金融商品取引業者 関東財務局長（金商）第108号

加入協会：日本証券業協会、一般社団法人日本投資顧問業協会、一般社団法人金融先物取引業協会、一般社団法人第二種金融商品取引業協会、
一般社団法人日本STO協会

資料内で使用しているイラストの出所はイラストACです。