




自分の電話番号の確認方法

自分の電話番号を確認することができます。

- 

ホーム画面で「**メニューボタン**」を押し「**本体設定**」を押します。
- 

画面を上になぞり、「**端末情報**」を押します。
- 

「**端末の状態**」を押します。
- 

「**電話番号**」を確認します。

メールアドレスの確認方法

自分のメールアドレスを確認することができます。
 なお、この操作には先にspモードメールアプリのダウンロードが必要となります。

spモードメールアプリのダウンロードについてはP9をご覧ください。

- 

ホーム画面で「**spモードメール**」を押します。
- 

「**メール設定**」を押します。
- 

「**その他**」を押します。
- 

「**マイアドレス**」を押します。
- 

「**OK**」を押します。
- 

「**OK**」を押します。
- 

マイアドレスに自分のメールアドレスが表示されます。

下段へ

完了