

# Windows® Phone IS12T by TOSHIBA

## E メール (~@ezweb.ne.jp) 設定ガイド

### Windows® Phone で

### E メール (~@ezweb.ne.jp) をご利用されるお客様へ

Windows Phone で、E メール (~@ezweb.ne.jp) をご利用いただけるようになりました。ここでは、E メールのご利用を始めるためのセットアップ方法をご説明します。

#### <本設定により可能なこと>

- E メール (~@ezweb.ne.jp) をご利用いただけます。



### 設定手順の概要

E メール (~@ezweb.ne.jp) のご利用は、下記の 2 つの Step で設定できます。

#### Step 1 E メール (~@ezweb.ne.jp) のセットアップ

ご購入いただいた Windows Phone (ここではあらかじめ E メール (~@ezweb.ne.jp) がインストールされているため、[Marketplace] の [au apps] よりアプリケーション アップデートを行うだけで設定が完了します。

#### Step 2 メールアドレスの確認、変更

以前に au 携帯電話で E メールをご利用のお客様は以前と同じメール アドレスが自動的に設定されます。新たに E メール アドレスをご取得されるお客様には、任意のメール アドレスが割り振られますが、簡単な操作でメールアドレスを変更することができます。

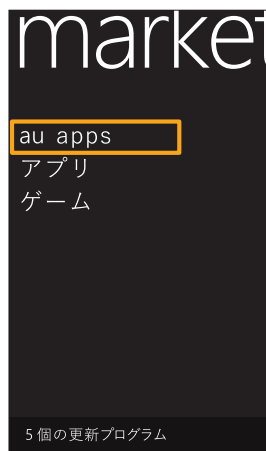
- ⚠️ ご注意**
- 迷惑メール フィルターの新規設定/変更がご利用いただけません。
  - メール本文中に記載されたメール アドレスから送信メールを作成する Mail to、URL からブラウザを起動する URL to の各機能は対応しておりません。URL およびメール アドレス部分を選択コピーすることは可能です。
  - 特定のメール マガジン\*から受信したメールが文字化けする場合があります。 ※文字コードが指定されていないメール マガジンやヘッダで指定した文字コードと異なる文字コードでエンコードされているメール マガジン。
  - 本文入力時、行頭にスペースが入力できません。
  - 海外ローミング時にメール アドレスの変更/自動転送設定ができません。

### Step 1 E メール (~@ezweb.ne.jp) のセットアップ

本手順では、国内の電波が入る場所で Windows Phone を使って、あらかじめインストールされている「E メール」をアプリケーション アップデートします。



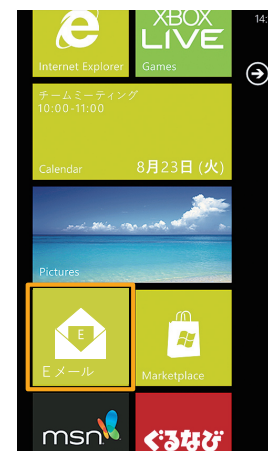
[Marketplace] タイルをタップし、  
[Marketplace] へアクセス



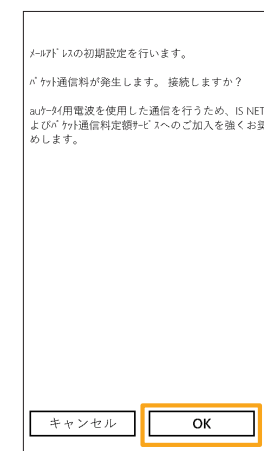
[au apps] をタップ



[E メール] アプリを選び、[更新] を選択



[スタート画面] にある [E メール] タイルを選択



最初の利用時に表示される画面で [OK] を選択したら、セットアップは完了

※ [E メール] アプリケーション アップデートは、Windows Live® ID が必要です。

Step  
2


## メール アドレスの確認、変更

本手順は、Step 1 のセットアップで設定されたメール アドレスを確認、変更する手順です。以前に au 携帯電話をお使いのお客様は、前の機種と同じ E メール アドレスが自動的に設定されます。Windows Phone から新たに E メールを利用されるお客様は、任意のメール アドレスが割り振られますが、「E メール 設定」画面により、メール アドレスを変更できます。

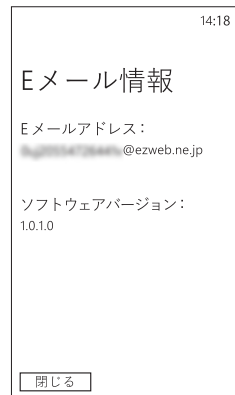
### E メール アドレスの 確認方法



[Eメール] タイルをタップ



[...] ボタンを押し、[メール情報] を選択

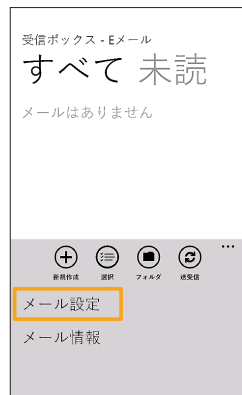


Eメール アドレスを確認したら [閉じる] を選択

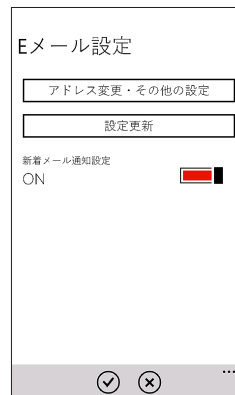
### E メール アドレスの 変更方法




[Eメール] タイルをタップ



[...] ボタンを押し、[メール設定] を選択



[アドレス変更・その他の設定] を選び、[Eメール アドレスの変更] を選択



au 携帯電話のご契約時にご記入いただいた4ケタの暗証番号を入力し、画面の案内に従ってメールアドレスを変更

以上で、すべての手順が完了です。  
すぐにEメールをご利用いただけます。

●EZweb は、KDDI 株式会社の登録商標です。  
●Microsoft、Internet Explorer ロゴ、MSN ロゴ、Office ロゴ、Windows、Windows ロゴ、Windows Live、Xbox LIVE ロゴは、米国 Microsoft Corporation の米国および/またはその関連会社の商標です。●本冊子の内容は、2011 年 10 月現在のものです。ディスプレイ画面の表示はすべてイメージです。一部、製品版と仕様名称および画面などが異なる場合がございます。ご了承ください。●その他、記載される会社名および製品名は各社の商標または登録商標です。

(IS12Tのご利用に関するお問い合わせ先)

●au携帯電話から 局番なし 157 (無料)

●au以外の携帯電話、

一般電話から ☎ 0077-7-111 (無料)

上記電話番号がご利用になれない場合  
☎ 0120-977-033 (沖縄を除く地域) / ☎ 0120-977-699 (沖縄)

年中無休 ※オペレータ対応は9:00～20:00

お申し込み・お問い合わせは