

FG-WS05

Bluetooth完全ワイヤレスイヤホン
左右独立型 ヘッドセット

FUGU INNOVATIONS JAPAN

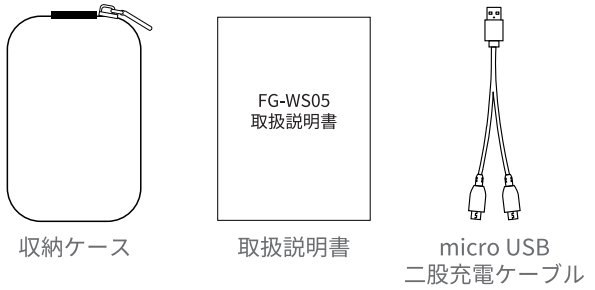
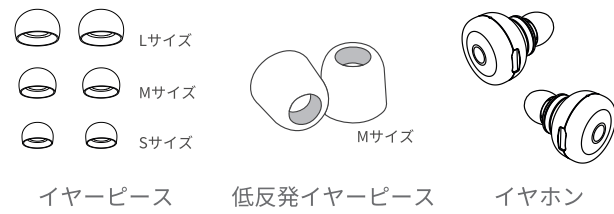
弊社FG-WS05をご購入いただき、誠にありがとうございます。
ご使用前に、必ず本説明書をよくお読みいただき、
正しく安全にお使いください。また、本説明書を読んだ後は、
レシート等のご購入履歴と一緒に大切に保管して下さい。

安全上のご注意

1. ご使用前には「安全上のご注意」を必ずお読みになり、
記載事項を守って安全に正しくお使いください。
2. 小さな部品は誤飲の恐れがあります。
小さいお子様の手の届かないところに保管してください。
3. 分解、改造をしないでください。火災、やけど、けが、
感電などの原因となります。不適切な分解、修理、改造に
起因する故障および損傷は保証対象外となります。
4. お手入れする際に、希釈剤や揮発性の液体を使用しな
いでください。
5. 自転車やバイク、自動車などの運転中に絶対に使用しな
いでください。交通事故の原因となります。運転以外にも、
踏切や駅のホーム、道路、工事現場など周囲の音が聞こえ
ない危険な場所では使用しないでください。

- 1 -

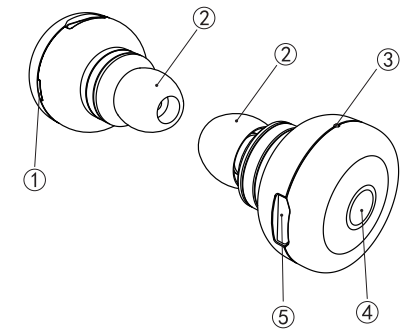
セット内容



- 2 -

各部の名称

- 1.LED指示ランプ
- 2.イヤープース
- 3.マイクロフォン
- 4.ボタン
- 5.microUSB
充電差込口



イヤープースの装着

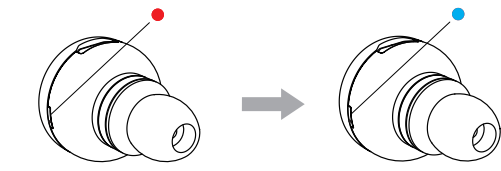
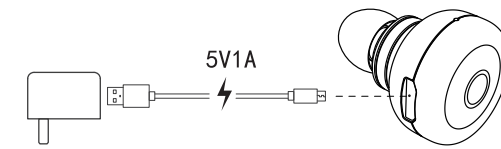
3サイズのイヤープースと低反発イヤープース (Mサイズ) が
付属していますので、全てのイヤープースをお試しいただき、
耳に一番フィットするイヤープースを選んで下さい。



- 3 -

充電の方法

初めて使用する時、完全に充電する必要があります。
充電中は指示ランプが赤色で点灯します。
充電完了後は指示ランプが青色で点灯します。



充電完了後は指示ランプが青色で点灯します

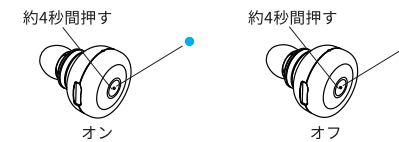
- 注 1.使用中にはイヤホンの指示ランプがゆっくり青色で点滅します。
2.バッテリー残量が少なくなるとイヤホンの指示ランプが赤色で点灯します。

- 4 -

モノラルイヤホンの使用方法

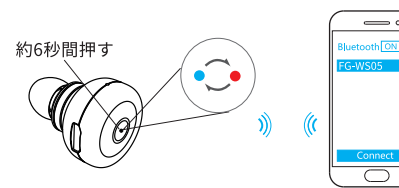
1 電源オン/オフ

電源オン: ボタンを約4秒間押し続けると、指示ランプが
青色で点滅し、「パワーオン」のプロンプトが聞こえます。
電源オフ: ボタンを約4秒間押し続けると、指示ランプが
赤色で点滅し、「パワーオフ」のプロンプトが聞こえます。



2 初期設定ペアリングの方法(モノラル)

電源オフの状態ボタンを約6秒間を押すと、指示ランプが
交互に赤色と青色で点滅してペアリングモードに入ります。
デバイスのBluetooth機能をオンにして、ペアリングID
「FG-WS05」を見つけてタップして接続してください。
※もしパスワードを求められた場合は「0000」を入力して下さい。



- 5 -

3 通話機能

- ☎ 通話開始: 着信時にボタンを一回タップします。
- ☎ 通話終了: 通話中にボタンを一回タップします。
- ☎ 着信拒否: 着信時にボタンを長押しします。
- ☎ リダイヤル: ボタンをダブルクリックします。

4 音楽

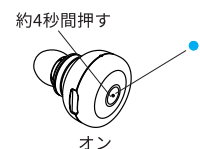
- || 音楽再生: ボタンを1回タップします。
- ▶ 音楽停止: 音楽が再生中のとき、ボタンを1回タップして
一時停止します。

- 6 -

ステレオイヤホンの使用方法

1 電源オン

ボタンを約4秒間押し続けると、指示ランプが青色で点滅し、
「パワーオン」のプロンプトが聞こえます。



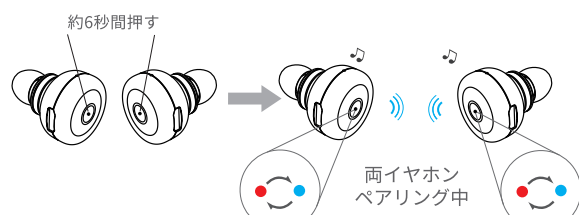
2 電源オフ

ボタンを約4秒間押し続けると、指示ランプが赤色で点滅し、
「パワーオフ」のプロンプトが聞こえます。
なお、ステレオでペアリング済みの場合、片方のイヤホンで
オフにすると、もう一方が自動的にオフになります。

3 初期設定ペアリングの方法(ステレオ)

先に両イヤホンをペアリングしてください。
両イヤホンのボタンを約6秒間長押しし、イヤホンの
指示ランプが交互に青色と赤色に点滅します。

※ペアリング中に、Bluetoothリストに「FG-WS05」が二つ同時に
表示されます。タップしないでください。



両イヤホンが自動的にペアリングされます。
片方の指示ランプが青色でゆっくり点滅します。
もう一方の指示ランプが交互に青色と赤色に点滅します。
交互に青色と赤色に点滅するイヤホンはメインイヤホンで
左チャンネルになります。Bluetoothリストに「FG-WS05」が
一つだけ表示されます。

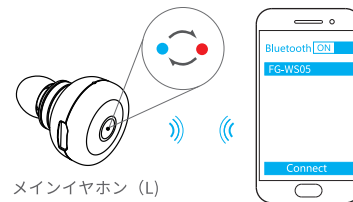


※ペアリング完成するまで、Bluetoothリストに表示された「FG-WS05」を
タップしないでください。ステレオでペアリング失敗の可能性があります。

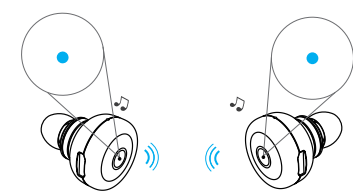
- 7 -

4 デバイスとの接続

Bluetoothリストの「FG-WS05」をタップしてください。
※もしパスワードを求められた場合には「0000」を入力して下さい。



メインイヤホンは青色で一回点滅します。
サブイヤホンは2回青色で点滅します。これで接続完了です。



※一回ペアリングして、今度イヤホンの電源オンにすると、
自動的にペアリングします。

- 8 -

5 通話機能

- ☎ 通話開始: 着信時にボタンを一回タップします。
- ☎ 通話終了: 通話中にボタンを一回タップします。
- ☎ 着信拒否: 着信時にボタンを長押しします。
- ☎ リダイヤル: ボタンをダブルクリックします。

6 音楽

- || 音楽再生: ボタンを1回タップします。
- ▶ 音楽停止: 音楽が再生中のとき、ボタンを1回タップして
一時停止します。

警告

1. 高温・多湿・火気の近くで保管、使用しないでください。
本製品の破損や火災の原因になります。
2. 雷雨のときは、この製品の使用を避けてください。
落雷によって故障の原因となる可能性があります。
3. 分解、改造をしないでください。火災、やけど、けが、
感電などの原因となります。修理のつきまじり、正規の
サービスセンターにお送りください。
4. 誤飲・窒息の危険がありますので、取外し可能な小部品は
お子様の手の届かないところに保管してください。
5. 本製品を水に浸さないでください。

- 9 -

注意

- 1.FG-WS05はペアリングモードの状態ではない場合、
Bluetoothリストに表示されません。
- 2.ペアリング相手がない場合、約5分後に電源がオフになります。
- 3.この製品を充電するには、認定アダプターをご使用ください。
ヘッドセットを3ヶ月以上使用していない場合は、使用前に充電
する必要があります。

製品仕様

イヤホン	バッテリー容量	50mAh
充電時間	約1.5時間	
通話時間	約3時間	
音楽時間	約3時間	
待機時間	約120時間	
商品寸法	Φ22x28mm	
重量	3.5g/個	
マイク感度	-42±3db	
ワイヤレス通信距離	最大10m	
Bluetooth周波数	2.4GHz帯	
Bluetoothバージョン	4.1	
Bluetooth対応プロファイル	A2DP/HFP/HSP/AVRCP/TWS	

- 10 -

故障かな?と思ったら

現象	原因	対処の方法
電源入らない	電池の残容量がない	イヤホンを充電する
ペアリング済だが音が出ない	ペアリングの操作が間違っている	ペアリングやり直す
通話中に指示ランプが赤色で点滅	電池残量警告	イヤホンを充電する
充電中指示ランプは点灯しない	充電ケーブルの差込が 十分でない	イヤホンに充電ケーブルを しっかり差し込んでください
自動的にシャットダウンする	電池の残容量がない	イヤホンを充電する
エコーがかかる	音量が大き過ぎるか、 または環境が騒がしい	音量の調整や環境の変更を してください
通話中のノイズ	環境妨害またはイヤホンが デバイスから離れすぎ	イヤホンとデバイスの距離を 離し過ぎないように
通話中に相手の声が聞こえづらくなる	イヤホンの付け方が 間違っている	イヤホンの位置を調整する
接続がうまくいかず音が途切れたりする	障害物があるか、または イヤホンがデバイスから離れ すぎている	使用上なるべく障害物を避けて またデバイスとイヤホンが離れ すぎないように

- 11 -

保証書

この保証書は、お買い上げ後に正常な使用状態で起きた故障について無償で修理、または
交換することを保証いたします。
本製品の保証期間はご購入日より6か月です。
誤った使用方法、落下、衝撃、圧迫による故障および損傷は保証範囲に含まれません。
安全上のご注意事項に記載された事項に反する場合は保証範囲に含まれません。
本保証書と購入履歴がわかるレシート、領収書は大事に保管ください。無くされた場合は、
保証期間中でも保証が受けられない場合があります。
製品使用時に飲料または液体が浸入しないようご注意ください。液体が浸入した製品は
不安定となり、修理できなくなる場合がございます。
本保証書は新品購入品に対して有効です。個人売買、ネットオークション等については
保証範囲に含まれません。
本保証は製品についてのみ、本製品による損害につきましては一切保証いたしかねます。

保証書	
品番	FG-WS05シリーズ
保証期間	ご購入日より6か月間
お買い上げ日	____年 ____月 ____日
お客様	ご住所 _____

販売店	お名前 _____
	電話 (____) - _____
販売店名	_____

販売元:株式会社FUGU INNOVATIONS JAPAN
お問合せメール: info@fugu-innovation.com
ホームページ: https://www.fugu-innovation.com

FUGU INNOVATIONS