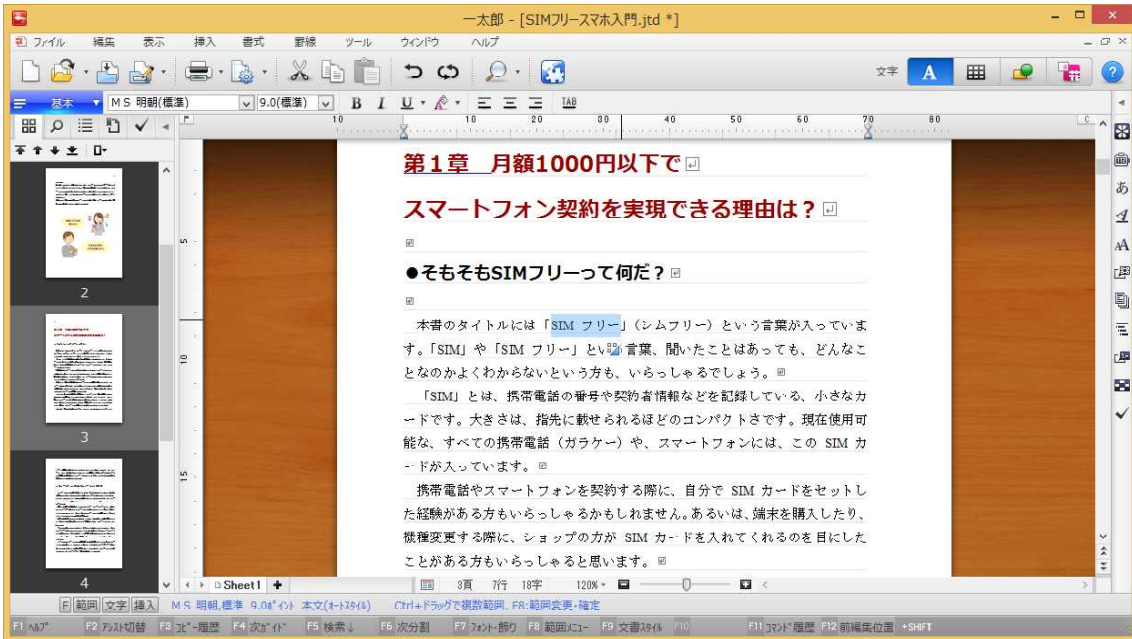


【一太郎2015編】

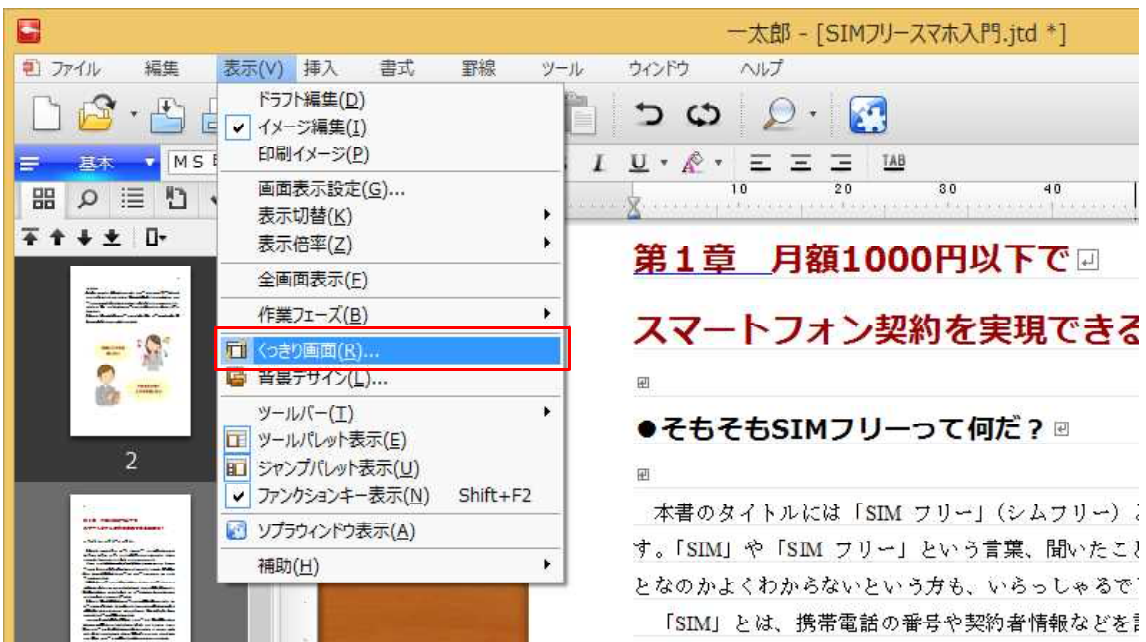
アイコンや選択範囲を“くっきり”表示させるマル秘テク

一太郎2015は、「見やすさ」に重点を置き、画面の配色やコントラストを簡単に調整できる機能を搭載しています。ジャンプパレットやツールバー、ステータスバー、ファンクションキーなどの表示を、くっきりと見やすくできるほか、行間ラインを濃くしたり、選択範囲を反転表示したりできます。初期設定ではオフになっているので、オンにして利用します。

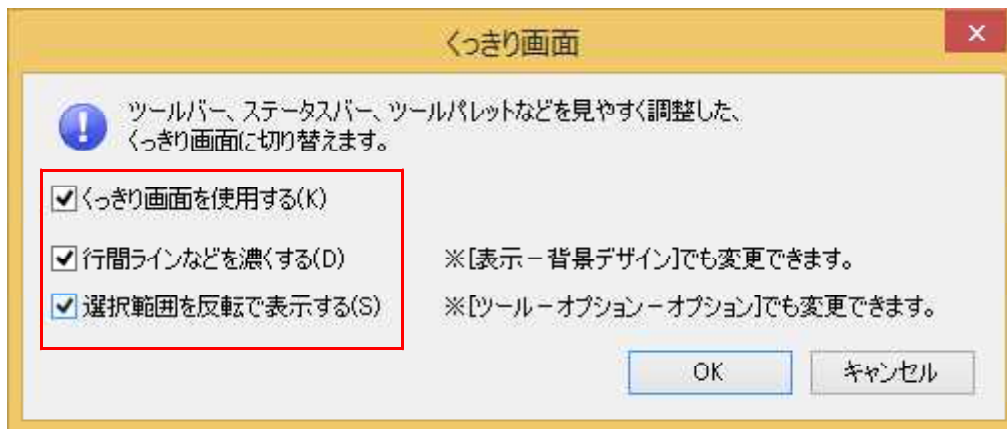
1. 通常の画面です。



2. [表示-くっきり画面] を選択します。



- ↓
3. [くっきり画面を使用する]、[行間ラインなどを濃くする]、[選択範囲を反転で表示する]の各項目をオンにし、[OK]をクリックします。



- ↓
4. 「くっきり画面」が適用されました。画面表示が変わり、くっきりと表示されるようになりました。

