






# ウィルコム の 各種 サービス

## ● 留守番電話サービスについて（お申し込み必要）

機能番号1\*

電源をOFFにしているときや、サービスエリア外にいるとき、また、エリア内にいてもすぐに電話に出られないときや通話中のときに、ウィルコムの「留守番電話センター」がお客様に代わってメッセージをお預かりするサービスです。ご利用いただくにはあらかじめお申し込みが必要です。お預かりしたメッセージは、本機の他に、プッシュ信号を送信できる一般加入電話や公衆電話からも聞くことができます。

- 留守番電話サービスでは以下の条件にてメッセージをお預かりします。
  - ・ メッセージの最大保存件数：20件
  - ・ メッセージの最大録音時間：1件あたり約60秒
  - ・ メッセージの保存期間：約73時間（保存操作を行うことで、さらに約73時間保存されます）
- お申し込み時は呼出回数7回（約20秒）で留守番電話センターにおつなぎします。
- 呼出回数は1～15回まで選択することができます。
- 「着信転送サービス」と同時に利用することはできません。
- 詳しくはウィルコムサービスセンターまでお問い合わせください。ウィルコムサービスセンターへのお問い合わせは、以下の操作を行います。

待受画面で     

または

待受画面で    6 

### ● ご注意

- 本機の伝言メモ（57ページ）とは異なりますのでご注意ください。本機の伝言メモでは、サービスエリア外でメッセージを受け取ることはできません。
- 留守番電話サービスでライトメールをお預かりすることはできません。
- 留守番電話サービスをご利用いただくには、ウィルコムへお申し込みが必要です。

## メッセージを確認する

留守番電話センターでメッセージをお預かりすると、ライトメールで本機に通知します。以下の手順でメッセージの有無を確認することもできます。

待受画面で   4    数秒後、「ツー」という音を確認し、

上記操作後、メインディスプレイをご確認ください。メッセージをお預かりしているときには「センター留守電あり」と表示されます。

## メッセージを聞く

### ■ 本機からメッセージを聞く場合

待受画面で  ▶  ▶  ▶  ▶ ガイドンスに従って操作する

または







待受画面で      ▶ ガイドンスに従って操作する



● 「センター留守電あり」と表示されているときは、以下の手順でもメッセージを聞くことができます。

待受画面で  【留守電を聞く】 ▶  または  【発信】

● メッセージを聞く前に、だれからのメッセージかを確認するには、以下の手順で行います（発信者番号読み上げサービス）。

待受画面で      

● メッセージ再生時には利用料がかかります。

### ■ 一般電話や公衆電話からメッセージを聞く場合

0077-780-931に電話をかける ▶ ガイドンスに従って操作する

本機の電話番号と、留守番電話サービスの暗証番号の入力が必要です。



● ここで入力する暗証番号は、ウィルコムであらかじめご登録いただく番号です。本機の暗証番号とは異なります。

● プッシュ信号を送信できる電話機以外では、メッセージを聞くことはできません。

## 留守番電話サービスの設定を変更する

留守番電話サービスの各種設定を変更します。受付時間は24時間（年中無休）です。

### ■ 本機から設定を変更する場合

待受画面で  ▶  ▶  ▶  ▶ ガイドンスに従って操作する

または

待受画面で     ▶ ガイドンスに従って操作する

### ■ 一般電話や公衆電話から設定を変更する場合

0800-8888-143に電話をかける ▶ ガイドンスに従って操作する

## ● 迷惑電話かどうかをお知らせする(迷惑電話チェッカー)(お申し込み必要)

かかってきた電話が迷惑電話の疑いがある場合、警告を表示するサービスです。



### ● ご注意

- 電話帳に登録されている電話番号でも、迷惑電話の疑いのある電話番号と判断された場合は警告が表示されます。
- 発信者の電話番号が不明な場合は警告表示されません。
- 安全運転モード(64ページ)、各種セキュリティ機能(226ページ)を設定中は、安全運転モード、各種セキュリティ機能が優先されます。
- 迷惑電話の疑いのある電話番号と判断された場合、一時的に以下の動作になります。
  - ・「着信時フォルダオープン」の設定にかかわらず、「状態継続」になります(266ページ)。
  - ・「イヤホン自動応答」の設定にかかわらず、「OFF」になります(268ページ)。

### ● お知らせ

- 着信中、通話中(着信したときのみ)、着信履歴などでも迷惑電話の疑いのある電話番号と判断された場合は警告が表示されます。
- 迷惑電話の疑いのある電話番号を、以下の操作で着信拒否の指定番号一覧に登録することができます(「着信拒否する電話番号を設定する」227ページ)。

着信中に  「着信拒否に登録」 ▶  「切る+登録する」

## ● 着信転送サービスについて（お申し込み不要）

電源をOFFにしているときやサービスエリア外にいるとき、または通話中のときに、かかってきた電話をほかの電話に転送するサービスです。転送先は他のウィルコム電話機や一般電話、携帯電話などを設定できます。

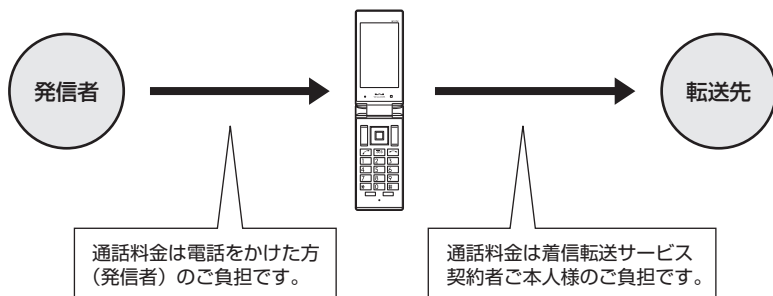
※ご利用には、本機からのお客様ご自身での設定が必要です。

- 海外への転送には対応していません。
- 「留守番電話サービス」と同時に利用することはできません。
- 一部、転送先に指定できない電話機があります。
- 転送された電話の発信者番号および、転送元のウィルコムの電話番号を、転送先の電話機で表示します。
- 転送先までの通話料金はお客様に負担していただくことになります。
- 4x/2x/1xパケット方式、フレックスチェンジ方式で接続中は、転送サービスを利用できません。
- 詳しくはウィルコムサービスセンターまでお問い合わせください。



- 留守番電話サービスと同様の番号にダイヤルして設定を変更できます（「留守番電話サービスの設定を変更する」311ページ）。

### 着信転送サービス 契約者ご本人様



## ● 分計サービスについて（お申し込み必要）

ウィルコムでは、通話料金の請求先を2ヶ所に分けることができる「分計サービス」を行っています。ビジネスとプライベートの使い分けなどにご利用ください。分計サービスを使わない通話料金はご契約者（主計先）への請求となりますが、分計サービスを使った通話料金は、あらかじめ登録した分計先への請求となります。ご利用にはあらかじめお申し込みが必要です。

- 月額基本料金、付加サービス使用料金などは、主計先に請求されます。
- 分計の設定は1回の通話ごとに解除されます。
- 詳しくはウィルコムサービスセンターまでお問い合わせください。

### ご注意


- 分計サービスをご利用いただくには、ウィルコムへお申し込みが必要です。

## 分計で電話をかける

例：電話番号を入力して電話をかける場合

**待受画面で** 電話番号を入力 ▶ **（電話帳 [ダイヤル画面]）\*** ▶ **かろ** **【メニュー】** ▶ **「分計発信」、「184分計発信」、または「186分計発信」を選択し、** **□** **【選択】**

\*：「すぐ文字」（75ページ）が「ON」に設定されているときに操作します。


通話が終わったら、を押します。分計設定はこの通話のみで、次回以降利用する場合は同様に分計発信の操作をする必要があります。

分計で電話をかける頻度が高い電話番号は、あらかじめ電話帳に登録し、分計設定を「ON」に設定しておくとう便利です（「電話帳データの各項目を登録する」76ページ）。

### ご注意

- 分計サービスをお申し込みでない場合は、設定しても分計サービスはご利用になれません。
- 以下の機能では、分計サービスをご利用になれません。
  - ・ ライトメール
  - ・ パケット方式でのデータ通信
  - ・ WILLCOMへの接続
- ウィルコム以外の事業者に登録すると、その事業者の付加サービスが受けられない場合があります。

### お知らせ

- 分計サービスは、以下の場合などにもご利用が可能です。
  - ・ 電話帳やダイヤルメモから電話をかけるとき
  - ・ 発信履歴や着信履歴から電話をかけるとき
  - ・ 受信メールやその他の内容に含まれる電話番号を利用して電話をかけるとき
- 分計発信時にはメインディスプレイの「」が水色に表示されます（「メインディスプレイの見かた」32ページ）。








# ソフトウェアの更新

## ● 最新のソフトウェアをダウンロードして使う (ソフトウェア更新開始)

機能番号71


本機のソフトウェアがバージョンアップされたり、新しいサービスが追加された場合に、最新のソフトウェアをダウンロードして、本機のソフトウェアを更新できます。

ソフトウェア更新は、本機の電源をいったんOFFにし、再度ONにしてから行ってください。

待受画面で   **7**  **1**   **[OK]**

すでにソフトウェアが最新の場合は、「更新の必要はありません」と表示されます。

### ご注意

- ソフトウェアの更新にかかわる情報料、通信料は無料です。
- ソフトウェアの更新には時間がかかることがあります。
- ソフトウェアの更新中は、その他の操作は行えません。「110番」(警察)、「119番」(消防・救急)、「118番」(海上保安本部)へ電話をかけることもできません。
- 電波状態を確認してから更新を開始してください。電波の受信状態が悪い場所では、更新に失敗することがあります。また、ソフトウェアの更新中は、できるだけ場所の移動をしないでください。
- ソフトウェアの更新中は、バッテリーをはずさないでください。
- ソフトウェアを更新しても、本機に登録された各種データ(電話帳、メールの履歴、静止画、動画など)や各種情報は変更されません。
- ソフトウェア更新を行う前には、必ず各種データのバックアップを行ってください。
- 十分に充電してから更新を開始してください。バッテリー残量が「」のときのみ更新できます。
- ソフトウェアの更新に失敗したり中止したときは、再度更新をやり直してください。また、ソフトウェアの更新に失敗した場合、本機は使用できなくなることがあります。本機が使用できなくなった場合は、ウィルコムサービスセンター、京セラテクニカルサービスセンターまでご連絡ください。

## ソフトウェア更新が必要であることを自動でお知らせする (ソフトウェア更新通知)

機能番号72

ソフトウェアの更新が必要かどうかを定期的に自動で確認してお知らせするように設定します。

お買い上げ時：  
「通知する」

待受画面で   **7**  **2**  **1** **[通知する]**

ソフトウェア更新が必要な場合は「更新が必要です」と表示されます。ソフトウェアの更新を行ってください。ソフトウェア更新を行わなかった場合は、待受画面に「ソフトウェア更新をしてください」のアイコンが表示されます。

### ご注意

- 「通知しない」に設定した場合は、ソフトウェア更新が必要なときでも、待受画面に「ソフトウェア更新をしてください」のアイコンは表示されません。





## ● 主な仕様

質量	約113g (バッテリー装着時)	
バッテリー質量	約17g	
サイズ (幅×高さ×厚さ)	約50×110×16.4mm (本機を閉じている状態)	
連続待受時間	約720時間	
連続通話時間	10時間	
メインディスプレイ	3.0インチ/240×400ドット	
撮影素子	CMOS	
有効画素数	約500万画素	
Bluetooth機能	対応バージョン	Bluetooth 標準規格 Ver.2.1+EDRに準拠
	出力	Bluetooth 標準規格 Power Class 2
	対応プロファイル	HSP/HFP/PBAP/SPP*/PVP/PAN

\* : 本機では、SPPIはお知らせシェア以外の用途には使えません。

### ● ご注意

- 連続待受時間や連続通話時間は、充電状態や気温などの使用環境、使用場所の電波状態、機能の設定などにより半分以下になる場合があります。
- メインディスプレイ/節電画面の設定やキーバックライト点灯時間の照明の設定によって、ご利用できる時間が短くなります。

## ● バッテリーの交換

お買い上げ時にはバッテリーは装着されていません。また、交換する場合は必ず電源をOFFにしてください。

### ● ご注意

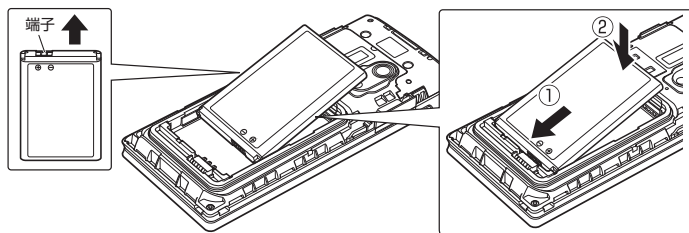
- バッテリーカバーは浮かないように確実に取り付けてください。浮いた状態の場合は無理に押し込まず、再度取り付け直してください。バッテリーカバーが確実に取り付けられていないと、水滴などが浸入し、故障の原因となります。
- 取り付け/取りはずしの際にバッテリーに無理な力を加えたり、無理に挿入しないでください。傷害、故障、破損の原因になります。

### ● お知らせ

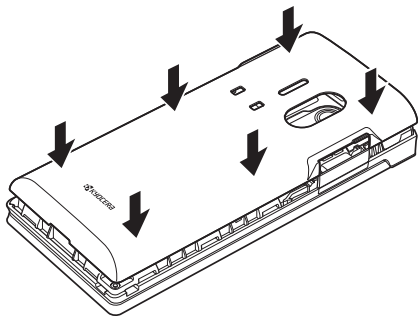
- バッテリーをお買い求めいただく際は、京セラホームページをご覧ください。また、京セラテクニカルサービスセンターへご連絡ください。

■ バッテリーを取り付ける場合

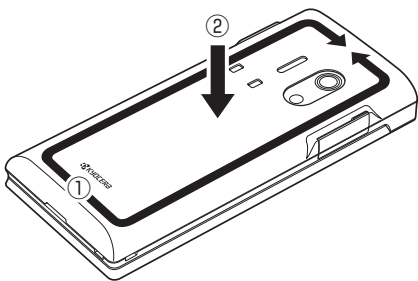
- 1 バッテリーを図のように、①→②の順で矢印の方向へしっかりと押し込みます。



- 2 バッテリーカバーと本体を合わせるように置き、バッテリーカバーを矢印の方向へ押し込みます。

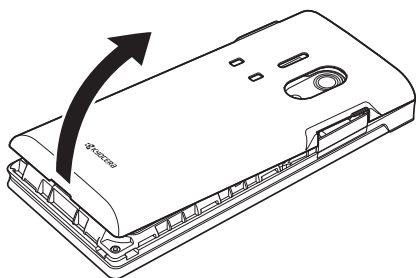


- 3 バッテリーカバーの外周を①の方向になぞり、②の方向にしっかり押さえ、完全に装着させます。

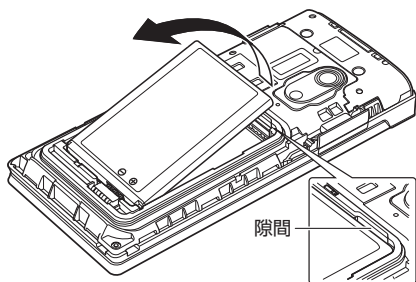


■ バッテリーを取りはずす場合

- 1 本体のくぼみに指先（ツメ）をかけて、矢印の方向へゆっくと持ち上げるようにして取りはずします。



- 2 バッテリーと本体の隙間に指先（ツメ）をかけて、バッテリーを矢印の方向に引き上げて取りはずします。





## ● 故障とお考えになる前に

まず、以下のことをご確認ください。それでも改善されない場合は、京セラテクニカルサービスセンター（裏表紙の前のページ）へご連絡ください。

### ■ 本体について


症状	原因
電源が入らない。	<ul style="list-style-type: none"> <li>● [電源] を長く（2秒以上）押していますか？（→41ページ）</li> <li>● バッテリーは正しく取り付けられていますか？（→319ページ）</li> <li>● バッテリーは十分に充電されていますか？（→39ページ）</li> </ul>
電話がかかけられない。	<ul style="list-style-type: none"> <li>● 電話番号が間違っていないですか（市外局番からダイヤルしていますか）？</li> <li>● 「[通話]」が表示されていませんか？（→32ページ）</li> <li>● サービスエリア外、または電波の届きにくい場所にいませんか？</li> <li>● [電源] を押ししましたか？（→48ページ）</li> <li>● 「閉めるとロック」が設定されていませんか？閉めるとロックを解除してください。（→226ページ）</li> <li>● 「操作ロック」の「ダイヤル発信」が「禁止」に設定されていませんか？「許可」に設定してください。（→229ページ）</li> <li>● 「操作ロック」の「電話帳閲覧」が「禁止」に設定されていませんか？「許可」に設定してください。（→229ページ）</li> <li>● 「操作ロック」の「スピードダイヤル」が「禁止」に設定されていませんか？「許可」に設定してください。（→229ページ）</li> <li>● 「リモートロック」がかかっていますか？（→234ページ）</li> <li>● 「管理者ロック」が設定されていませんか？（→239ページ）</li> </ul>
着信音が鳴らない。	<ul style="list-style-type: none"> <li>● 着信音量が「OFF」に設定されていませんか？（→194ページ）</li> <li>● マナーモードが設定されていませんか？（→61ページ）</li> <li>● 「伝言メモ応答時間」が「00秒」に設定されていませんか？（→59ページ）</li> <li>● 安全運転モードが設定されていませんか？（→64ページ）</li> </ul>
電話が着信できない。	<ul style="list-style-type: none"> <li>● サービスエリア外、または電波の届きにくい場所にいませんか？</li> <li>● 「着信拒否」が設定されていませんか？（→227ページ）</li> <li>● 電源が入っていますか？（→41ページ）</li> <li>● 「[通話]」が表示されていませんか？（→32ページ）</li> <li>● 機種変更前のウィルコム電話機の電源が入っている場合、本機では、発信はできても着信ができないことがあります。機種変更前のウィルコム電話機の電源が切られているかご確認ください。</li> </ul>
相手の声が聞こえない。	<ul style="list-style-type: none"> <li>● レシーバー（受話部）にシールなどが貼られていますか？</li> <li>● レシーバー（受話部）付近を耳に当て、耳を覆うようにしてください。</li> <li>● 受話音量が最小になっていませんか？（→66ページ）</li> <li>● サービスエリア外、または電波の届きにくい場所にいませんか？</li> </ul>
自分の声が伝わらない。	<ul style="list-style-type: none"> <li>● マイク（送話口）がシールなどでふさがれていませんか？</li> <li>● 相手側の機器の受話音量が最小になっていませんか？</li> <li>● サービスエリア外、または電波の届きにくい場所にいませんか？</li> </ul>
充電ができない。	<ul style="list-style-type: none"> <li>● ACアダプタ（オプション品）をコンセントに差し込んでいますか？（→39ページ）</li> <li>● 本機の外部接続端子や充電端子、または卓上ホルダの充電端子は汚れていませんか？</li> <li>● 卓上ホルダに正しくはめ込まれていますか？また、卓上ホルダに装着したときに、ストラップなどが挟まっていますか？（→39ページ）</li> <li>● USB充電の場合、USBケーブル（別売）を接続しているパソコンに問題はありませんか？</li> <li>● 「USB充電」が「OFF」に設定されていませんか？（→41ページ）</li> <li>● 充電可能な温度の範囲外になっていませんか？（→38ページ）</li> <li>● バッテリー残量によっては充電ランプが点灯するまでに時間がかかる場合があります。ACアダプタ（オプション品）を使用して30分以上充電し、充電ランプが点灯するかご確認ください。</li> </ul>

症状	原因
バッテリーを利用できる時間が短い。	<ul style="list-style-type: none"> <li>● 圏外や電波の届きにくい場所でのご利用や、カメラやメール、インターネットなどのご利用が多い場合は、バッテリーの消耗が早くなる場合があります。</li> <li>● 通常のご使用で利用時間が短い場合や膨らみが発生している場合はバッテリーの寿命です。交換してください。特に高温や低温環境では充電容量が少なくなっており使用時間が短くなります。(→318ページ)</li> <li>● 「ランプ色設定」で「通話中」、「WEB起動中」、「Java™アプリ起動中」が「なし」以外に設定されていませんか？(→207ページ)</li> <li>● 「WEB照明」、「メール照明」、「その他照明」の「点灯時間」がお買い上げ時の設定以上または「常時点灯」に設定されていませんか？(→209ページ)</li> <li>● 「節電画面」が「節電画面にしない」に設定されていませんか？(→210ページ)</li> <li>● 「キーバックライト点灯時間」をお買い上げ時の設定以上に設定していませんか？(→211ページ)</li> <li>● ストラップや装飾シールなどでキーが押されていませんか？</li> </ul>
画面表示が消える。	<ul style="list-style-type: none"> <li>● 「節電画面」で設定した節電時間後に節電画面になります。ただし、「節電画面」の設定によって、通話開始時の動作が以下のように変わります。 <ul style="list-style-type: none"> <li>・ 「節電画面にしない」以外に設定している場合、通話開始時は設定にかかわらず5秒後に節電画面になります。</li> <li>・ 「節電画面にしない」に設定している場合、通話開始時は5秒後に節電画面にはならず、設定どおり動作します。(→210ページ)</li> </ul> </li> </ul>
サイドキーを押しても反応がない。	<ul style="list-style-type: none"> <li>● サイドキー操作無効が設定されていませんか？待受画面に「」が表示されているときはサイドキー操作無効が設定されています。サイドキー操作無効が設定されている場合は、本体を開いて「」を長く(1秒以上)押し解除してください。(→67ページ)</li> </ul>

## ■メール/ライトメールについて

症状	原因
Eメールを作成しようとすると「!容量が不足しています。不要なメールを削除してください」と表示され、Eメールを作成できない。	<ul style="list-style-type: none"> <li>● 不要なメール(受信/送信/未送信/下書き)を削除し、Eメール作成に必要な空き容量を確保してください。(→117ページ)</li> </ul>
Eメールを作成し送信しようとすると「!メールBOXがいっぱいです。メールを保存できません」と表示され、送信できない。また、送信待ち保存、下書き保存もできず同じメッセージが表示される。	<ul style="list-style-type: none"> <li>● 添付ファイルを削除してから下書き保存した後、不要な受信メールを削除して空き容量を確保してください。空き容量を確保したら、下書き保存したEメールを編集して添付ファイルを追加後、送信してください。</li> </ul>
Eメール(オンラインサインアップで取得したウィルコムEメールアカウント)/ライトメールの送受信ができない。	<ul style="list-style-type: none"> <li>● オンラインサインアップをされていますか？(→92ページ)</li> <li>● PIAFS接続でのインターネットをご利用の間は、Eメール自動受信/ライトメール受信はできません。</li> <li>● オンラインサインアップで「蓄積」が「しない」に設定されていませんか？(→93ページ)</li> <li>● 「メール接続先」が「WILLCOM」に設定されていますか？(→119ページ)</li> <li>● 「WILLCOM」に設定されている場合、「Eメール送受信設定」の「受信メールアカウント」[Eメール]が「ON」に設定されていますか？(→119ページ)</li> <li>● 違うサーバーにアクセスしている可能性があります。もう一度、POPサーバーやSMTPサーバーの設定をご確認ください。(→121ページ)</li> <li>● 「操作ロック」の「メール」が「禁止」に設定されていませんか？(→229ページ)</li> </ul> <p>&lt;WILLCOM経由の場合&gt;</p> <ul style="list-style-type: none"> <li>● オンラインサインアップが正しくされなかった可能性があります。オンラインサインアップをやり直してから、再度接続してください。(→92ページ)</li> </ul>

症状	原因
<b>プロバイダーメールの送受信ができない。</b>	<ul style="list-style-type: none"> <li>● プロバイダーとご契約をされていますか？ご契約されている場合、そのプロバイダーがWILLCOMに対応しているかご確認ください。</li> <li>● プロバイダーによっては、ウィルコム電話機で接続する場合に別途申し込みやご契約が必要な場合があります。詳しくは各プロバイダーへお問い合わせください。</li> </ul> <p>&lt;WILLCOM経由（本機単体）の場合&gt;</p> <ul style="list-style-type: none"> <li>● 「操作ロック」の「メール」が「禁止」に設定されていませんか？（→229ページ）</li> <li>● 「メール接続先」が「WILLCOM」に設定されていますか？（→119ページ）「メール接続先」が「WILLCOM」に設定されている場合、「Eメール送受信設定」の「受信メールアカウント」で、ご自身で登録された「アカウント1」または「アカウント2」が「ON」に設定されていますか？（→119ページ）</li> </ul> <p>&lt;プロバイダー経由（本機単体）の場合&gt;</p> <ul style="list-style-type: none"> <li>● 「接続先/アカウント設定」の「アカウント設定」で「アカウント1」または「アカウント2」に、ご利用になりたいプロバイダーのアカウント情報が登録されていますか？（→122ページ）特に下記内容を確認してください。 <ul style="list-style-type: none"> <li>・ 「メールサーバー設定」の「受信サーバー（POP）」の設定と「サーバー詳細設定」の「POPポート番号」は正しいですか？（通常はポート番号「110」になります）（→121ページ）</li> <li>・ 「メールサーバー設定」の「送信サーバー（SMTP）」の設定と「サーバー詳細設定」の「SMTPポート番号」は正しいですか？（→121ページ）</li> </ul> </li> <li>● 「メール接続先」がご自身が登録された「接続先1」または「接続先2」に設定されている場合、「Eメール送受信設定」の「受信メールアカウント」で、ご利用になりたいプロバイダーのアカウントが「ON」に設定されていますか？（→123ページ）</li> <li>● 本機のダイヤルアップ設定（→155ページ）は正しいですか？ <ul style="list-style-type: none"> <li>・ 電話番号は、ご契約内容や接続方式によって変わりますので、ご契約内容や接続方式にあった電話番号を設定してください。また、本機は8xパケット方式には対応しておりません。</li> <li style="padding-left: 40px;">4x/2xパケット方式接続の場合   ：電話番号＋【##64】</li> <li style="padding-left: 40px;">1xパケット方式接続の場合       ：電話番号＋【##61】</li> <li style="padding-left: 40px;">フレックスチェンジ方式接続の場合   ：電話番号＋【##7】</li> <li style="padding-left: 40px;">64kbps PIAFS接続の場合           ：電話番号＋【##4】</li> <li style="padding-left: 40px;">32kbps PIAFS接続の場合           ：電話番号＋【##3】</li> </ul> <ul style="list-style-type: none"> <li>・ 正しいユーザー名を入力してください。</li> <li>・ 正しいパスワードを入力してください。</li> <li>・ プロバイダーから指定があった場合は、詳細設定・プロキシ設定にその情報を入力してください。</li> </ul> <p>詳しい設定方法については、各プロバイダーへお問い合わせください。</p> </li> </ul> <p>&lt;パソコンでのデータ通信の場合&gt;</p> <ul style="list-style-type: none"> <li>● USBケーブル（別売）はきちんとパソコンに差し込まれていますか？（→306ページ）</li> <li>● USBドライバをインストールしていますか？（→306ページ）</li> <li>● 本機の電源は入っていますか？（→41ページ）</li> <li>● 「操作ロック」の「データ通信」が「禁止」に設定されていませんか？（→229ページ）</li> <li>● データ通信をする場合、「発信者番号通知」が「OFF」に設定されていませんか？プロバイダーによっては、「発信者番号通知」を「OFF」に設定しているとつながらない場合があります。（→52ページ）</li> <li>● パソコンのダイヤルアップの設定項目は正しいですか？ <ul style="list-style-type: none"> <li>・ 電話番号は、ご契約内容や接続方式によって変わりますので、ご契約内容や接続方式にあった電話番号を設定してください。また、本機は8xパケット方式には対応しておりません。</li> <li style="padding-left: 40px;">4x/2xパケット方式接続の場合   ：電話番号＋【##64】</li> <li style="padding-left: 40px;">1xパケット方式接続の場合       ：電話番号＋【##61】</li> <li style="padding-left: 40px;">フレックスチェンジ方式接続の場合   ：電話番号＋【##7】</li> <li style="padding-left: 40px;">64kbps PIAFS接続の場合           ：電話番号＋【##4】</li> <li style="padding-left: 40px;">32kbps PIAFS接続の場合           ：電話番号＋【##3】</li> </ul> <ul style="list-style-type: none"> <li>・ 正しいユーザー名を入力してください。</li> <li>・ 正しいパスワードを入力してください。</li> <li>・ プロバイダーから指定があった場合は、詳細設定・プロキシ設定にその情報を入力してください。</li> </ul> <p>詳しい設定方法については、各プロバイダーへお問い合わせください。</p> </li> </ul>

症状	原因
プロバイダーメールの送受信ができない。	<ul style="list-style-type: none"> <li>● データ転送またはUSBマストレージを使用していないか？データ転送またはUSBマストレージを終了し本機とUSBケーブル（別売）を接続しなおしてから、本機で「モデム」を選択してください。（→306ページ）</li> <li>● 正常に接続された状態で、Eメールの送受信ができない場合は、本機の電源を入れ直してください。（→41ページ）</li> <li>● パソコン環境によっては、常駐するアプリケーションを停止もしくは削除しないと接続できない場合があります。</li> <li>● パソコンに内蔵あるいは接続されたモデムなどのネットワーク装置と本機（USBケーブル接続）が競合している可能性があります。以下の設定をし、パソコンを再起動してください。 「コントロールパネル」▶「システム」▶「ハードウェア」▶「デバイスマネージャ」▶「デバイスマネージャ」で競合しているモデムなどを「このデバイスを使わない」「無効」に設定</li> <li>● 「」が表示されていませんか？（→32ページ）</li> </ul>
Eメール（オンラインサインアップで取得したウィルコムのエメールアドレス）の自動受信ができない。	<ul style="list-style-type: none"> <li>● プロバイダーメールは自動受信できません。Eメール自動受信ができるのは、ウィルコムのオンラインサインアップで取得したEメールアドレスのみになりますので、お客様ご自身で受信動作を行ってください。（→108ページ）</li> <li>● ウィルコムのオンラインサインアップで取得したEメールアドレスが自動受信できない場合は、以下の内容を確認してください。 <ul style="list-style-type: none"> <li>・ オンラインサインアップで、「Eメール自動受信」が設定されていますか？（新着メール通知と同時に自動受信を申し込むことはできません）（→93ページ）</li> <li>・ 「Eメール自動受信機能」が「ON」に設定されていますか？（→121ページ）</li> <li>・ 着信拒否でウィルコムがサービスに利用する番号「070-696-1000」が設定されていませんか？（→227ページ）</li> </ul> </li> <li>● 機種変更前のウィルコム電話機の電源が入っている場合は、電源を切ってください。</li> </ul>
添付ファイルが削除されてしまう。	<ul style="list-style-type: none"> <li>● 「受信行数制限設定」が「ON」に設定されていませんか？「ON」に設定されている場合、受信する一通あたりのメールデータ量を行数で指定されますので、その設定よりも実際のデータ量が大きい場合に添付ファイルが削除される可能性があります。「OFF」に設定されている場合、Eメールの添付ファイルは約700KBバイトまで表示できます。（→120ページ）</li> <li>● オンラインサインアップで、「添付削除」が「する」に設定されていませんか？「添付削除」を「しない」、または「ウィルコム・他社携帯電話／PHSから以外は削除する」に設定してください。（→93ページ）</li> </ul>
添付ファイルが閲覧できない。	<ul style="list-style-type: none"> <li>● 画像サイズによっては閲覧できない場合があります。データフォルダへ保存してから表示してください。データフォルダで表示できる画像サイズは、3264×2448ピクセルまでです。また、画像のファイル形式が違う場合、表示できないことがあります。（→179ページ）</li> </ul>
受信メールが文字化けしている。	<ul style="list-style-type: none"> <li>● 携帯電話やPHS、またはパソコンなどから送信された絵文字は、メールサーバーによっては正常に送受信できない場合があります。（→364ページ）</li> <li>● パソコンからメールを送信したときは文字化けする場合があります。パソコンのメール設定を確認してください。</li> <li>● 対応していない絵文字が本文中にあると、文字化けする場合があります。送信者に絵文字を削除して再送信していただくよう依頼してください。</li> </ul>
携帯電話やPHSへ画像付きメールを送信しても画像を見ることができない。	<ul style="list-style-type: none"> <li>● 受信できる画像が小さい画面サイズのみ携帯電話やPHSに、カメラで撮影した静止画を送信する場合、撮影した静止画を一度データフォルダへ保存してください。データフォルダからその静止画を選択し、データ再生中のメニューから「画像変換」→「リサイズ」を選択すると、画像サイズが小さくなります。その静止画をメールに添付すると送信が可能です。（→183ページ）</li> </ul>
オンラインサインアップができない（ユーザーネームが登録できない）。	<ul style="list-style-type: none"> <li>● メールアドレス以下のような不適当な入力をしていませんか？（→92ページ） <ul style="list-style-type: none"> <li>・ 「.（ドット）」などを入力していませんか？入力可能な文字は、半角英数字と「-（ハイフン）」、「_（アンダーバー）」です。</li> <li>・ 先頭にスペースが入っていませんか？</li> <li>・ 「@」より右側は入力しないでください。</li> <li>・ 頭文字は必ず英字にしてください。</li> <li>・ 3文字以下または21文字以上入力していませんか？</li> </ul> </li> <li>● すでに登録されているユーザーネームは登録できません。</li> </ul>
エラーメールが返信されてくる。	<ul style="list-style-type: none"> <li>● 「MAILER-DAEMON」：送信先のメールアドレスを間違えていませんか？</li> </ul>

症状	原因
Eメールの本文が途中で切れてしまう。	●「受信行数制限設定」が「ON」に設定されていませんか？また、受信行数以上のメールを受信しようとしていませんか？（→120ページ）
「Eメールガトドキマシタ」のメールがくる。	●Eメール受信を行ってください。（→108ページ） ●ウィルコムオンラインサインアップで取得したEメールアカウントの新着メール通知です。このメールが不要な場合には、オンラインサインアップで「Eメール自動受信/新着メール通知」を「Eメール自動受信」または「しない」に設定してください。（→93ページ）
「ジュシゲンドデス」のメールがくる。	●ウィルコムオンラインサインアップで取得したEメールアカウントの受信限度メール通知です。「Eメール削除設定」を「保存」に設定していませんか？（→120ページ） ●このメールが不要な場合には、オンラインサインアップで「受信限度メール通知」を「しない」に設定してください。（→93ページ）
Eメール（ウィルコムオンラインサインアップで取得したEメールアカウント）にお知らせメールがくる。	●ウィルコムオンラインサインアップで取得したEメールアカウントのお知らせメールです。お知らせメールを受信しないようにするには、オンラインサインアップで「お知らせメール配信」を「希望しない」に設定してください。（→93ページ）
Eメール（ウィルコムオンラインサインアップで取得したEメールアカウント）に未承諾広告メールがくる。	●未承諾広告メールを拒否するには、オンラインサインアップで「未承諾広告メール拒否」を「する」に設定してください。（→93ページ）




## ■インターネットのご利用について

症状	原因
インターネットに接続できない。	<ul style="list-style-type: none"> <li>●「発信者番号通知」が「OFF」に設定されていませんか？プロバイダーによっては「発信者番号通知」を「OFF」に設定しているとつながないことがあります。（→52ページ）</li> <li>●「操作ロック」の「WEB」が「禁止」に設定されていませんか？（→229ページ）</li> </ul> <p>&lt;WILLCOM経由（本機単体）の場合&gt;</p> <ul style="list-style-type: none"> <li>●インターネットの「接続先設定」が、「WILLCOM」に設定されていますか？（→132ページ）</li> </ul> <p>&lt;プロバイダー経由（本機単体）の場合&gt;</p> <ul style="list-style-type: none"> <li>●プロバイダーとご契約をされていますか？ご契約されていない場合は、ウィルコムが提供するプロバイダーサービス「PRIN」で設定することも可能です。</li> <li>●プロバイダーがWILLCOMに対応しているか確認してください。</li> <li>●プロバイダーによっては、ウィルコム電話機で接続する場合に別途お申し込みや契約が必要な場合があります。詳しくは各プロバイダーへお問い合わせください。</li> <li>●本機のダイヤルアップ設定（→155ページ）は正しいですか？ <ul style="list-style-type: none"> <li>・電話番号は、ご契約内容や接続方式によって変わりますので、ご契約内容や接続方式にあった電話番号を設定してください。また、本機は8xパケット方式には対応しておりません。</li> <li>4x/2xパケット方式接続の場合：電話番号 + [##64]</li> <li>1xパケット方式接続の場合：電話番号 + [##61]</li> <li>フレックスチェンジ方式接続の場合：電話番号 + [##7]</li> <li>64kbps PIAFS接続の場合：電話番号 + [##4]</li> <li>32kbps PIAFS接続の場合：電話番号 + [##3]</li> </ul> </li> <li>・正しいユーザー名を入力してください。</li> <li>・正しいパスワードを入力してください。</li> <li>・プロバイダーから指定があった場合は、詳細設定・プロキシ設定にその情報を入力してください。</li> </ul> <p>詳しい設定方法については、各プロバイダーへお問い合わせください。</p> <ul style="list-style-type: none"> <li>●インターネットの「接続先設定」が「接続先1」または「接続先2」（お買い上げ時の設定）に設定をされていますか？（→132ページ）</li> </ul>




症状	原因
<p>インターネットに接続できない。</p>	<p>&lt;パソコンでのデータ通信の場合&gt;</p> <ul style="list-style-type: none"> <li>● USBケーブル(別売)はきちんとパソコンに差し込まれていますか？(→306ページ)</li> <li>● USBドライバをインストールしていますか？(→306ページ)</li> <li>● 本機の電源は入っていますか？(→41ページ)</li> <li>● 「操作ロック」の「データ発信」が「禁止」に設定されていませんか？(→229ページ)</li> <li>● パソコンのダイヤルアップの設定項目は正しいですか？(→155ページ) <ul style="list-style-type: none"> <li>・ 電話番号は、ご契約内容や接続方式によって変わりますので、ご契約内容や接続方式にあった電話番号を設定してください。また、本機は8xパケット方式には対応しておりません。 <ul style="list-style-type: none"> <li>4x/2xパケット方式接続の場合 : 電話番号 + [##64]</li> <li>1xパケット方式接続の場合 : 電話番号 + [##61]</li> <li>フレックスチェンジ方式接続の場合 : 電話番号 + [##7]</li> <li>64kbps PIAFS接続の場合 : 電話番号 + [##4]</li> <li>32kbps PIAFS接続の場合 : 電話番号 + [##3]</li> </ul> </li> <li>・ 正しいユーザー名を入力してください。</li> <li>・ 正しいパスワードを入力してください。</li> <li>・ プロバイダーから指定があった場合は、詳細設定・プロキシ設定にその情報を入力してください。</li> </ul> </li> <li>詳しい設定方法については、各プロバイダーへお問い合わせください。</li> <li>● データ転送またはUSBマストレージを使用していませんか？データ転送またはUSBマストレージを終了し本機とUSBケーブル(別売)を接続しなおしてから、本機で「モデム」を選択してください。(→306ページ)</li> <li>● 正常に接続された状態で、インターネット接続できない場合は、本機の電源を入れ直してください。(→41ページ)</li> <li>● パソコン環境によっては、常駐するアプリケーションを停止もしくは削除しないと接続できない場合があります。</li> <li>● パソコンに内蔵あるいは接続されたモデムなどのネットワーク装置と本機(USBケーブル接続)が競合している可能性があります。以下の設定をし、パソコンを再起動してください。  「コントロールパネル」▶「システム」▶「ハードウェア」▶「デバイスマネージャ」▶「デバイスマネージャー」で競合しているモデムなどを「このデバイスを使わない」「無効」に設定</li> </ul>
<p>インターネットに接続したがWebページがうまく表示されない(本機単体)。</p>	<ul style="list-style-type: none"> <li>● パソコン向けのWebページでは、容量が大きすぎて表示できなかったり、途中で切れてしまう場合があります。</li> <li>● Java™を使ったWebページは表示できない場合があります。</li> <li>● URLを間違えていませんか？(→134ページ)</li> <li>● 以下の「オプション」(ブラウザの環境設定)を確認してください。 <ul style="list-style-type: none"> <li>・ 「画像」または「アニメーション」が「表示しない」に設定されていませんか？(→144ページ)</li> <li>・ 「BGM」が「OFF」に設定されていませんか？(→144ページ)</li> <li>・ 「Cookieモード」が「受け入れない」に設定されていませんか？(→145ページ)</li> <li>・ 「JavaScript」または「テーブル」が「無効」に設定されていませんか？(→144ページ)</li> </ul> </li> <li>● パソコン向けのWebページでは、ブラウザを制限しているものもあり、表示できないことがあります。</li> <li>● 「ユーザーエージェント」を切り替えてみてください。(→145ページ)</li> <li>● デスクトップモード時、左上部分に何も配置されていないWebページを表示していませんか？スクロールをしてみてください。</li> <li>● 動画を使用しているWebページは表示できない場合があります。</li> </ul>
<p>i-mode,SoftBank(S!),EZwebの専用Webページが閲覧できない。</p>	<ul style="list-style-type: none"> <li>● Webページ側で、専用端末以外からの接続を拒否するような設定をしている場合は閲覧できません。</li> </ul>

## ■ガジェットについて

症状	原因
ガジェットプレーヤーが終了できない。	● ガジェットプレーヤーを終了するには、  を押してください。
ガジェットの最大化が解除できない。	● ガジェットの最大化を解除するには、  【最小化】または  を押してください。
ガジェットの動作が遅い。	● ガジェットによっては動作が遅くなる場合があります。
ガジェットが更新されない。	● 更新しようとしているガジェットが登録中になっていませんか？登録中のガジェットは最新の状態に更新することはできません。更新する場合は、ガジェットの登録を解除してから行ってください。(→153、154ページ)
登録していたガジェットが表示されない。	● ガジェットの登録を解除していませんか？(→153ページ) ● 「メモリリセット」／「完全消去+初期化」を行っていませんか？「メモリリセット」／「完全消去+初期化」でリセットすると、ガジェットプレーヤーに登録されたガジェット、および「ガジェット一覧」にインストールされているガジェットはお買い上げ時の状態に戻ります。(→232ページ)
ガジェットが「×」と表示される。	● ガジェットプレーヤーのメニューで「設定情報の削除」を行ってください。(→153ページ)ただし、「設定情報の削除」を行ったガジェットの情報(更新データや各種設定など)は削除されますので、ご注意ください。

## ■ディスプレイ表示

症状	原因
電話帳に登録している相手からの着信時(受信時)に、名前表示されない。	● 電話帳に登録している相手のデータのシークレット設定が「ON」になっていませんか？(→77ページ) <b>&lt;電話帳に登録しているすべての相手の名前表示がされない場合&gt;</b> ● サブディスプレイの「着信番号表示」が「OFF」に設定されていませんか？(→206ページ) ● 「名前表示」が「OFF」に設定されていませんか？(→208ページ) ● 「操作ロック」の「電話帳閲覧」が「禁止」に設定されていませんか？(→229ページ) ● 「管理者ロック」が設定されていませんか？(→239ページ) <b>&lt;電話帳に登録している一部の相手からのみ名前表示がされない場合&gt;</b> ● 電話帳登録が正しくされていない可能性があります。再度登録してください。着信履歴(受信メールの宛先一覧)から新規で電話帳登録し、以前の登録を削除して改善されるか確認してください。また、電話帳の登録した電話番号と着信(受信)した電話番号が完全に一致しないと「名前表示」はしません(サブアドレス付の着信の場合などは、サブアドレスまで電話帳登録しないと「名前表示」はしません)。(→76ページ) ● 同じ電話番号を2重に登録していませんか？2重に登録している場合は、その電話番号から電話がかかってきた場合、電話帳No.の小さい電話帳に登録した名前表示をします。 ● 電話帳に登録している相手が、番号非通知で電話をかけていませんか？
サブディスプレイの表示が切り替わっている。	● 「時計表示」(206ページ)を「サイクル」に設定している状態で、サブディスプレイが点灯しているときにシャッター/メモ  (サイドキー)を押すと切り替わります。(→34ページ)
サブディスプレイが点灯しない。	● 電源が入っていますか？(→41ページ) ● サブディスプレイの「表示設定」が「OFF」に設定されていませんか？(→206ページ)
ランプが点灯しない。	● 電源が入っていますか？(→41ページ) ● 「ランプ点灯」が「点灯しない」、または「ランプ色設定」の各設定が「なし」に設定されていませんか？(→207ページ)
シークレットモードを「ON」に設定して電話帳登録をし、シークレットモードを「OFF」に戻したが電話帳が見えたままになっている。	● 電話帳登録の際、「シークレット設定」を「ON」に設定してください。(→77ページ)

症状	原因
サイドキーを押してもサブディスプレイの表示が変更できない。	<ul style="list-style-type: none"> <li>● サイドキー操作無効が設定されていませんか？ [✳]を長く（1秒以上）押し解除してください。（→67ページ）</li> <li>● 「時計表示」を「サイクル」以外に設定していませんか？（→206ページ）</li> </ul>
ディスプレイの右下の顔のマークの横に数字が表示されている。	<ul style="list-style-type: none"> <li>● 録音件数の表示です。（→57ページ）録音が10件入っていると「ただいま電話に出ることができません。後程おかけ直してください」とアナウンスが相手に流れます。</li> <li>● 未再生の伝言メモがあるときは数字が赤く表示されます。未再生の伝言メモをすべて再生すると表示が白くなります。（→60ページ）</li> </ul>
ディスプレイに車のマークが表示されている。	● 安全運転モードが設定されています。設定を解除するには、待受画面で[✳]を長く（1秒以上）押ししてください。（→64ページ）
ディスプレイのポップアップが消えない。	● 「壁紙オプション」を「ガジェット」に設定していませんか？ガジェットプレーヤーを起動してガジェットの操作をしてください。（→152ページ）
ディスプレイに「×」と表示される。	● 「壁紙オプション」を「ガジェット」に設定していませんか？ガジェットプレーヤーのメニューで「設定情報の削除」を行ってください。（→153ページ）ただし、「設定情報の削除」を行ったガジェットの情報（更新データや各種設定など）は削除されますので、ご注意ください。
アイコン表示エリアにアイコンが表示されない。	● ガジェットプレーヤーが起動していませんか？（→152ページ）

## ■赤外線通信について

症状	原因
赤外線通信ができない。	<ul style="list-style-type: none"> <li>● 送信側、受信側それぞれ準備ができていますか？（→285、286ページ）</li> <li>● 本機と相手側の赤外線ポートの間が離れすぎていませんか？相手側の赤外線ポートとの距離を20cm以内にしてください。（→284ページ）</li> <li>● 赤外線ポートが汚れていたり、障害物等がある場合、また直射日光が強く当たる場所や蛍光灯、赤外線装置の近くでは正しく通信できない場合があります。（→284ページ）</li> <li>● 送信側が「シンプルキャスト」や「rSS」などの高速通信で送信していませんか？本機は高速通信に対応していません。</li> </ul>

## ■その他

症状	原因
着信履歴をみると電話番号の後に「*123」のように表示される。	● 発信元がSDN回線で会社の内線があるような場合に表示されます。
待受画面の操作ができない。	● ガジェットプレーヤーが起動していませんか？（→152ページ）
「センター留守電あり」と表示される。	● ウィルコム <sup>®</sup> の留守番電話サービスで、メッセージをお預かりしている通知です。 [✳][9][3][1]または[留守]【留守電を聞く】を押して発信し、メッセージを聞いてください。（→311ページ）
アラームが時間どおりに鳴らない。	● アラームの設定時間に電源を切っているなどの場合は、時間どおりに鳴りません。（→252ページ）
急にモデムが認識しなくなった。	<ul style="list-style-type: none"> <li>● 電源を入れ直してください。（→41ページ）</li> <li>● データ転送またはUSBマストレージを使用していませんか？データ転送またはUSBマストレージを終了し本機とUSBケーブル（別売）を接続しなおしてから、本機で「モデム」を選択してください。（→306ページ）</li> </ul>
microSDカードの操作ができない。	<ul style="list-style-type: none"> <li>● 本機にmicroSDカードが挿入されていますか？microSDカードによっては、フォーマットしないと使えないものがあります。本機でフォーマットしてから使用してください。（→189ページ）</li> <li>● バッテリー残量が少なくなっていますか？バッテリー残量が少ないと、microSDカードを利用できない場合があります。（→32ページ）</li> <li>● 「管理者ロック」が設定されていませんか？（→239ページ）</li> </ul>
マストレージが利用できない。	<ul style="list-style-type: none"> <li>● USBケーブル（別売）で、パソコンと本機を接続していますか？USBケーブルでパソコンと本機を接続し、「アクセサリ」から「USBマストレージ」を起動してください。（→192ページ）</li> <li>● 「管理者ロック」が設定されていませんか？（→239ページ）</li> </ul>

症状	原因
Bluetoothのヘッドセットで通話ができない。	<ul style="list-style-type: none"> <li>●本機のBluetooth機能をONにしていますか？ 本機とヘッドセット機器を接続してください。(→292ページ)</li> <li>●ヘッドセット機器の電源は入っていますか？</li> </ul>
Bluetoothのハンズフリーで通話ができない。	<ul style="list-style-type: none"> <li>●本機のBluetooth機能をONにしていますか？ 本機とハンズフリー機器を接続してください。(→292ページ)</li> <li>●ハンズフリー機器の電源は入っていますか？</li> </ul>
Bluetooth通話ができない。	<ul style="list-style-type: none"> <li>●本機のBluetooth機能をONにしていますか？ 本機と電話機(スマートフォンなど)を接続してください。(→292ページ)</li> <li>●電話機(スマートフォンなど)の電源は入っていますか？</li> </ul>
Bluetoothでの電話帳データ送受信ができない。	<ul style="list-style-type: none"> <li>●本機のBluetooth機能をONにしていますか？ 本機と電話機(スマートフォンなど)を接続してください。(→292ページ)</li> <li>●電話機(スマートフォンなど)の電源は入っていますか？</li> <li>●電話機(スマートフォンなど)がPBAPのプロファイルに対応していますか？</li> </ul>
お知らせシェアを利用できない。	<ul style="list-style-type: none"> <li>●本機のBluetooth機能をONにしていますか？ 本機とスマートフォンを接続してください。(→292ページ)</li> <li>●スマートフォンの電源は入っていますか？</li> <li>●スマートフォンがお知らせシェアに対応していますか？</li> <li>●スマートフォンに「お知らせシェアアプリ」がインストールされていますか？(→293ページ)</li> </ul>
だれとでも定額バス/テザリングを利用できない	<ul style="list-style-type: none"> <li>●本機のBluetooth機能をONにしていますか？ 本機とスマートフォンを接続してください。(→292ページ)</li> <li>●スマートフォンの電源は入っていますか？</li> <li>●スマートフォンがだれとでも定額バス/テザリングに対応していますか？</li> <li>●スマートフォンに「だれとでも定額バスアプリ」がインストールされていますか？(→302ページ)</li> </ul>

## ■エラーメッセージについて(本機単体)

症状	原因
「接続に失敗しました」(メール時のみ)出るエラーメッセージ)	<ul style="list-style-type: none"> <li>●<small>[メモ]</small> ▶ 「設定」 ▶ 「接続先/アカウント設定」 ▶ 「アカウント設定」 ▶ 「アカウント1」または「アカウント2」 ▶ 「メールサーバー設定」で以下の項目を確認してください。(→121ページ) <ul style="list-style-type: none"> <li>・受信サーバー(POP)の設定を間違えていませんか？(→121ページ)</li> <li>・送信サーバー(SMTP)の設定を間違えていませんか？(→121ページ)</li> <li>・サーバー詳細設定の「SMTPポート番号」、「POPポート番号」の設定を間違えていませんか？(→121ページ)</li> <li>・受信サーバー(POP)・送信サーバー(SMTP)の設定が正しい場合、DNSサーバーが認識されていないので、DNSサーバー設定を確認してください。DNS自動取得ですか？プロバイダーから指示があった場合は、以下の手順でDNSを設定してください。(→156ページ)</li> </ul> </li> <li>●「機能」 ▶ 「その他設定」 ▶ 「ダイヤルアップ設定」 ▶ 「接続先1」または「接続先2」 ▶ 「詳細設定」 ▶ 「DNS自動取得」 ▶ 「OFF」</li> </ul> <p>プロバイダーより指定された「プライマリDNS」と「セカンダリDNS」を設定してください。</p> <p>※本メッセージはまれに通信終了直後、再び接続するときに表示されることがあります。そのため、通信終了後、時間を置いて接続をしてみてください。</p>

症状	原因
「ネットワークエラーが発生しました」	<ul style="list-style-type: none"> <li>●「ダイヤルアップ設定」の「接続先1」または「接続先2」で以下の項目を確認してください。(→155ページ) <ul style="list-style-type: none"> <li>・ダイヤルアップの設定における電話番号は、ご契約内容や接続方式にあった電話番号を設定してください。また、本機は8xパケット方式には対応していません。 <ul style="list-style-type: none"> <li>4x/2xパケット方式接続の場合 : 電話番号 + 「##64」</li> <li>1xパケット方式接続の場合 : 電話番号 + 「##61」</li> <li>フレックスチェンジ方式接続の場合 : 電話番号 + 「##7」</li> <li>64kbps PIAFS接続の場合 : 電話番号 + 「##4」</li> <li>32kbps PIAFS接続の場合 : 電話番号 + 「##3」</li> </ul> </li> <li>・「ユーザー名」の設定を間違えていませんか？</li> <li>・「パスワード」の設定を間違えていませんか？</li> </ul> </li> <li>※本メッセージはまれに通信終了直後、再び接続するときに表示されることがあります。そのため、通信終了後、時間をおいて接続をしてみてください。</li> <li>●「発信者番号通知」が「OFF」に設定されていませんか？プロバイダーによっては「発信者番号通知」を「OFF」に設定しているとなつながらないことがあります。(→52ページ)</li> <li>●「」が表示されていませんか？(→32ページ)</li> </ul>
「認証に失敗しました」	<ul style="list-style-type: none"> <li>●メールサーバー設定のアカウント名が正しく入力されていますか？(→121ページ)</li> </ul>
「センターにメールがありません」	<ul style="list-style-type: none"> <li>●ご利用になりたい受信メールアカウントが「ON」になっていますか？</li> <li>※Eメール手動受信時に新着メールがない場合も同じメッセージが表示されますが、この場合はエラーではありません。</li> </ul>
「メモリがいっぱいです。センターにEメールが残っています。」	<ul style="list-style-type: none"> <li>●メールの空き容量が不足している場合は、Eメール受信できません。不要なメールを削除してください。(→117ページ)</li> </ul>
「受信失敗しました」	<ul style="list-style-type: none"> <li>●認証方式はPOPですか？</li> </ul>
「送信失敗しました」	<ul style="list-style-type: none"> <li>●送信先のメールアドレスを間違えていませんか？</li> <li>●POP before SMTP認証なのか、SMTP認証なのか確認してください。</li> <li>●「メールサーバー設定」の「送信サーバー (SMTP)」の設定と「サーバー詳細設定」の「SMTPポート番号」は正しいですか？(→121ページ)</li> </ul>
「DNSの設定が正しくありません」 「サーバが見つかりません」	<ul style="list-style-type: none"> <li>●「ダイヤルアップ設定」の「接続先1」または「接続先2」で以下の項目を確認してください。(→155ページ) <ul style="list-style-type: none"> <li>・DNSサーバーが認識されていないので、DNSを以下の手順で設定してください。(→156ページ)</li> </ul> </li> <li>「機能」▶「その他設定」▶「ダイヤルアップ設定」▶「接続先1」または「接続先2」▶「詳細設定」▶「DNS自動取得」▶「OFF」</li> <li>プロバイダーより指定された「プライマリDNS」と「セカンダリDNS」を設定してください。</li> <li>・ダイヤルアップの設定における電話番号は、ご契約内容や接続方式にあった電話番号を設定してください。また、本機は8xパケット方式には対応していません。 <ul style="list-style-type: none"> <li>4x/2xパケット方式接続の場合 : 電話番号 + 「##64」</li> <li>1xパケット方式接続の場合 : 電話番号 + 「##61」</li> <li>フレックスチェンジ方式接続の場合 : 電話番号 + 「##7」</li> <li>64kbps PIAFS接続の場合 : 電話番号 + 「##4」</li> <li>32kbps PIAFS接続の場合 : 電話番号 + 「##3」</li> </ul> </li> <li>・「ユーザー名」の設定を間違えていませんか？</li> <li>・「パスワード」の設定を間違えていませんか？</li> </ul> <ul style="list-style-type: none"> <li>●URLを間違えていませんか？(→134ページ)</li> </ul>
「ネットワークが利用できません」	<ul style="list-style-type: none"> <li>●「」が表示されていませんか？(→32ページ)</li> <li>●インターネット接続時、「発信者番号通知」が「OFF」に設定されていませんか？プロバイダーによっては「発信者番号通知」を「OFF」に設定しているとなつながらないことがあります。(→52ページ)</li> </ul>
「ページを正しく表示できない可能性があります」	<ul style="list-style-type: none"> <li>●ダイヤルアップの「プロキシ設定」を確認してください。(→156ページ)</li> <li>※本メッセージはまれに通信終了直後、再び接続するときに表示されることがあります。そのため、通信終了後、時間をおいて接続をしてみてください。</li> </ul>

症状	原因
「メモリが不足しています」	<ul style="list-style-type: none"> <li>● 本体メモリの空き容量が不足している場合は、表示できません。本体メモリ内の不要なデータを削除（→84、117、188ページ）してください。ただし、不要なデータを削除しても表示できないWebページもあります。</li> <li>● ソフトウェア更新はされていますか？ソフトウェア更新により動作の安定性を向上させることができます。ソフトウェアを更新し、動作が改善されるかご確認ください。（→316ページ）</li> </ul>
「メモリ不足です」	<ul style="list-style-type: none"> <li>● 動画など重いWebページはキャッシュが不足して、表示できない場合があります。 <ul style="list-style-type: none"> <li>・ Webページのサイズや画像の数/大きさによって、表示できないことがあります。</li> </ul> </li> <li>● 「壁紙オプション」を「ガジェット」に設定している場合は、登録しているガジェットによりメモリが不足してしまうことがあります。ガジェットの登録を解除し、動作が改善されるかご確認ください。（→153ページ）</li> </ul>
「ファイルが壊れています。ガジェットマネージャを初期化してください」	<ul style="list-style-type: none"> <li>● ガジェットのファイルが壊れているため、ガジェットマネージャの初期化をしてください。（→154ページ）</li> </ul>
「管理者ロック設定中です」	<ul style="list-style-type: none"> <li>● 管理者ロックが設定されています。（→239ページ）</li> </ul>

## ● アフターサービスについて

### 保証書について

保証書は、付属の取扱説明書の裏表紙に印刷されています。保証書に「お買い上げ日」および「販売店」が記載されているかご確認のうえ、内容をよくお読みになって大切に保管してください。保証期間はご購入日から1年間です。

### 修理を依頼されるときは

修理を依頼されるときは、ウィルコムサービスセンター、または京セラテクニカルサービスセンターへご連絡ください。

- ご連絡いただく際には以下のことをお知らせください。
  - ・ 品名 : WX12K
  - ・ 製造番号 : 本体に記載されています。
  - ・ ご購入日、ならびに故障や異常の内容（できるだけ詳しく）
  - ・ お客様のご連絡先とお名前
- 修理をご依頼の際は、ご購入いただいたセット（WX12K本体ほか）をすべてお持ちください。

保証期間中	保証書に記載された規定に基づき修理いたします。
保証期間が過ぎた場合	修理によりご使用が可能な場合は、お客様のご希望により有償修理させていただきます。

### ● ご注意

- メモリの内容（電話帳など）は修理の際に消えてしまうことがありますので、必ずお控えください。なお、メモリ内容が変化／消失した場合の損害および逸失利益につきましては、当社では一切責任を負いかねますので、あらかじめご了承ください。
- 保証期間中の修理は、正常なご使用状態において製品が故障した場合に、規定に基づいて修理いたします。

### ● お知らせ

- 保証期間内でも有償修理となる場合があります。
  - ・ 保証書の提示がない場合
  - ・ 保証書にお買い上げ日、お客様のお名前、販売店印など、必要事項の記入がない場合。または、記載内容が書き換えられている場合
  - ・ 故障の原因が取り扱い上の不注意と認められた場合（例えば、落としたり、ぶつけたりして故障した場合など）
  - ・ 天災地変、火災、水害などによる故障の場合
  - ・ 不適切な修理や改造が故障の原因と認められた場合
  - ・ 消耗品（バッテリーなど）の交換

### 補修用性能部品について

当社は、WX12K本体およびその周辺機器の補修用性能部品（機能維持のために必要な部品）を、製造終了後7年間保有しております。

### アフターサービスについて

修理サービスや受付窓口についてご不明の点がございましたら、ウィルコムサービスセンターまでお問い合わせください。

ウィルコムサービスセンター総合窓口（有料）

ウィルコム電話機からお問い合わせの場合 : 局番なしの151

一般電話・携帯電話からお問い合わせの場合 : 0570-039-151

オペレーター対応時間 : 9:00~20:00（年中無休）

### 本体以外の付属品について

バッテリーなど、本体以外の付属品をお買い求めいただく際は、京セラホームページをご覧ください。か、京セラテクニカルサービスセンターへご連絡ください。

# ● 漢字コード一覧

、	8140	—	815B	┘	8176	¢	8191
。	8141	—	815C	┘┘	8177	£	8192
0	8142	—	815D	┘┘┘	8178	¢	8193
1	8143	/	815E	┘┘┘┘	8179	%	8194
2	8144	＼	815F	┘┘┘┘┘	817A	&	8195
3	8145	～	8160	┘┘┘┘┘┘	817B	*	8196
4	8146	≡	8161	┘┘┘┘┘┘┘	817C	@	8197
5	8147	—	8162	┘┘┘┘┘┘┘┘	817D	\$	8198
6	8148	…	8163	┘┘┘┘┘┘┘┘┘	817E	☆	8199
7	8149	…	8164	┘┘┘┘┘┘┘┘┘┘	817F	★	819A
8	814A	…	8165	┘┘┘┘┘┘┘┘┘┘┘	8180	○	819B
9	814B	…	8166	┘┘┘┘┘┘┘┘┘┘┘┘	8181	●	819C
0	814C	…	8167	┘┘┘┘┘┘┘┘┘┘┘┘┘	8182	◎	819D
1	814D	…	8168	┘┘┘┘┘┘┘┘┘┘┘┘┘┘	8183	◇	819E
2	814E	(	8169	┘┘┘┘┘┘┘┘┘┘┘┘┘┘┘	8184	◆	819F
3	814F	)	816A	┘┘┘┘┘┘┘┘┘┘┘┘┘┘┘┘	8185	◊	81A0
4	8150	{	816B	┘┘┘┘┘┘┘┘┘┘┘┘┘┘┘┘┘	8186	■	81A1
5	8151	[	816C	┘┘┘┘┘┘┘┘┘┘┘┘┘┘┘┘┘┘	8187	▲	81A2
6	8152	]	816D	┘┘┘┘┘┘┘┘┘┘┘┘┘┘┘┘┘┘┘	8188	△	81A3
7	8153	]	816E	┘┘┘┘┘┘┘┘┘┘┘┘┘┘┘┘┘┘┘┘	8189	▽	81A4
8	8154	{	816F	┘┘┘┘┘┘┘┘┘┘┘┘┘┘┘┘┘┘┘┘┘	818A	▲	81A5
9	8155	}	8170	┘┘┘┘┘┘┘┘┘┘┘┘┘┘┘┘┘┘┘┘┘┘	818B	※	81A6
0	8156	<	8171	┘┘┘┘┘┘┘┘┘┘┘┘┘┘┘┘┘┘┘┘┘┘┘	818C	〒	81A7
1	8157	>	8172	┘┘┘┘┘┘┘┘┘┘┘┘┘┘┘┘┘┘┘┘┘┘┘┘	818D	→	81A8
2	8158	<<	8173	┘┘┘┘┘┘┘┘┘┘┘┘┘┘┘┘┘┘┘┘┘┘┘┘┘	818E	←	81A9
3	8159	>>	8174	┘┘┘┘┘┘┘┘┘┘┘┘┘┘┘┘┘┘┘┘┘┘┘┘┘┘	818F	↑	81AA
4	815A	┘	8175	┘┘┘┘┘┘┘┘┘┘┘┘┘┘┘┘┘┘┘┘┘┘┘┘┘┘┘	8190	↓	81AB

≡	81AC	81C7	»	81E2	81FD
	81AD	81C8	√	81E3	81FE
	81AE	81C9	∞	81E4	81FF
	81AF	81CA	∴	81E5	
	81B0	81CB	∵	81E6	8240
	81B1	81CC	∶	81E7	8241
	81B2	81CD	∷	81E8	8242
	81B3	81CE	∸	81E9	8243
	81B4	81CF	∹	81EA	8244
	81B5	81D0	∺	81EB	8245
	81B6	81D1	∻	81EC	8246
	81B7	81D2	∼	81ED	8247
≡	81B8	81D3	∽	81EE	8248
≡	81B9	81D4	∾	81EF	8249
≡	81BA	81D5	∿	81F0	824A
≡	81BB	81D6	⋈	81F1	824B
≡	81BC	81D7	⋉	81F2	824C
≡	81BD	81D8	⋊	81F3	824D
≡	81BE	81D9	⋋	81F4	824E
≡	81BF	81DA	⋌	81F5	0 824F
≡	81C0	81DB	⋍	81F6	1 8250
≡	81C1	81DC	⋎	81F7	2 8251
≡	81C2	81DD	⋏	81F8	3 8252
≡	81C3	81DE	⋐	81F9	4 8253
≡	81C4	81DF	⋑	81FA	5 8254
≡	81C5	81E0	⋒	81FB	6 8255
≡	81C6	81E1	⋓	81FC	7 8256

8	8257	S	8272	m	828D	お	82A8
9	8258	T	8273	n	828E	か	82A9
	8259	U	8274	o	828F	が	82AA
	825A	V	8275	p	8290	き	82AB
	825B	W	8276	q	8291	く	82AC
	825C	X	8277	r	8292	ぎ	82AD
	825D	Y	8278	s	8293	く	82AE
	825E	Z	8279	t	8294	げ	82AF
	825F		827A	u	8295	け	82B0
A	8260		827B	v	8296	こ	82B1
B	8261		827C	w	8297	こ	82B2
C	8262		827D	x	8298	さ	82B3
D	8263		827E	y	8299	ざ	82B4
E	8264		827F	z	829A	さ	82B5
F	8265		8280		829B	じ	82B6
G	8266	a	8281		829C	す	82B7
H	8267	b	8282		829D	ず	82B8
I	8268	c	8283		829E	せ	82B9
J	8269	d	8284	あ	829F	せ	82BA
K	826A	e	8285	あい	82A0	そ	82BB
L	826B	f	8286	い	82A1	ぞ	82BC
M	826C	g	8287	い	82A2	た	82BD
N	826D	h	8288	う	82A3	だ	82BE
O	826E	i	8289	う	82A4	ち	82BF
P	826F	j	828A	え	82A5	ち	82C0
Q	8270	k	828B	え	82A6	っ	82C1
R	8271	l	828C	お	82A7	っ	82C2

づ	82C3	む	82DE	82F9	ゴ	8353	
て	82C4	め	82DF	82FA	サ	8354	
で	82C5	も	82E0	82FB	ザ	8355	
と	82C6	も	82E1	82FC	シ	8356	
と	82C7	や	82E2	82FD	ジ	8357	
ど	82C8	や	82E3	82FE	ス	8358	
な	82C9	ゆ	82E4	82FF	ズ	8359	
に	82C9	ゆ	82E5		セ	835A	
ぬ	82CA	よ	82E6	ア	8340	835B	
ね	82CB	よ	82E7	アイ	8341	ソ	835C
の	82CC	ら	82E8	イ	8342	ソ	835D
は	82CD	り	82E9	イ	8343	タ	835E
ば	82CE	る	82EA	ウ	8344	ダ	835F
ば	82CF	れ	82EB	ウ	8345	チ	8360
ひ	82D0	ろ	82EC	エ	8346	チ	8361
び	82D1	わ	82ED	エ	8347	ッ	8362
び	82D2	わ	82EE	オ	8348	ッ	8363
ふ	82D3	ぬ	82EF	オ	8349	ツ	8364
ぶ	82D4	ぬ	82F0	カ	834A	テ	8365
ぶ	82D5	を	82F1	カ	834B	テ	8366
へ	82D6	ん	82F2	キ	834C	ト	8367
へ	82D7		82F3	キ	834D	ド	8368
べ	82D8		82F4	ク	834E	ナ	8369
ほ	82D9		82F5	ク	834F	ニ	836A
ぼ	82DA		82F6	ケ	8350	ヌ	836B
ぼ	82DB		82F7	ケ	8351	ネ	836C
ま	82DC		82F8	コ	8352	ノ	836D
み	82DD						



は規格外コードです。

ハ	836E	ラ	8389	Z	83A4	α	83BF
バ	836F	リ	838A	H	83A5	β	83C0
パ	8370	ル	838B	Θ	83A6	γ	83C1
ビ	8371	レ	838C	I	83A7	δ	83C2
ビ	8372	ロ	838D	K	83A8	ε	83C3
ブ	8373	ワ	838E	Λ	83A9	ζ	83C4
フ	8374	ヰ	838F	M	83AA	η	83C5
ブ	8375	ヱ	8390	N	83AB	θ	83C6
フ	8376	エ	8391	ニ	83AC	ι	83C7
ヘ	8377	ヲ	8392	O	83AD	κ	83C8
ベ	8378	ン	8393	Π	83AE	λ	83C9
フ	8379	ヴ	8394	P	83AF	μ	83CA
ホ	837A	カ	8395	Σ	83B0	ν	83CB
ボ	837B	ケ	8396	T	83B1	ξ	83CC
ボ	837C		8397	Y	83B2	ο	83CD
マ	837D		8398	Φ	83B3	π	83CE
ミ	837E		8399	X	83B4	ρ	83CF
	837F		839A	Ψ	83B5	σ	83D0
Δ	8380		839B	Ω	83B6	τ	83D1
×	8381		839C		83B7	υ	83D2
モ	8382		839D		83B8	φ	83D3
ヤ	8383	A	839E		83B9	χ	83D4
ヤ	8384		839F		83BA	ψ	83D5
ユ	8385	B	83A0		83BB	ω	83D6
ヨ	8386	Γ	83A1		83BC		83D7
ヨ	8387	Δ	83A2		83BD		83D8
ヨ	8388	E	83A3		83BE		83D9

83DA	83F5	O	844F	846A
83DB	83F6	Π	8450	846B
83DC	83F7	P	8451	846C
83DD	83F8	C	8452	846D
83DE	83F9	T	8453	846E
83DF	83FA	У	8454	846F
83E0	83FB	Ф	8455	a 8470
83E1	83FC	X	8456	б 8471
83E2	83FD	Ц	8457	в 8472
83E3	83FE	Ч	8458	г 8473
83E4	83FF	Ш	8459	д 8474
83E5		Щ	845A	е 8475
83E6	A 8440	Ъ	845B	ё 8476
83E7	Б 8441	Ы	845C	ж 8477
83E8	В 8442	Э	845D	з 8478
83E9	Г 8443	Ь	845E	и 8479
83EA	Д 8444	Ю	845F	й 847A
83EB	Е 8445	Я	8460	к 847B
83EC	Ё 8446		8461	л 847C
83ED	Ж 8447		8462	м 847D
83EE	З 8448		8463	н 847E
83EF	И 8449		8464	р 847F
83F0	Й 844A		8465	о 8480
83F1	K 844B		8466	п 8481
83F2	Л 844C		8467	р 8482
83F3	M 844D		8468	с 8483
83F4	H 844E		8469	т 8484

y	8485	┆	84A0	┆	84BB	84D6
φ	8486	┆	84A1	┆	84BC	84D7
x	8487	┆	84A2	┆	84BD	84D8
ц	8488	┆	84A3	┆	84BE	84D9
ч	8489	┆	84A4	┆	84BF	84DA
ш	848A	┆	84A5	┆	84C0	84DB
щ	848B	┆	84A6	┆	84C1	84DC
ъ	848C	┆	84A7	┆	84C2	84DD
ь	848D	┆	84A8	┆	84C3	84DE
ь	848E	┆	84A9	┆	84C4	84DF
ю	848F	┆	84AA	┆	84C5	84E0
я	8490	┆	84AB	┆	84C6	84E1
я	8491	┆	84AC	┆	84C7	84E2
	8492	┆	84AD	┆	84C8	84E3
	8493	┆	84AE	┆	84C9	84E4
	8494	┆	84AF	┆	84CA	84E5
	8495	┆	84B0	┆	84CB	84E6
	8496	┆	84B1	┆	84CC	84E7
	8497	┆	84B2	┆	84CD	84E8
	8498	┆	84B3	┆	84CE	84E9
	8499	┆	84B4	┆	84CF	84EA
	849A	┆	84B5	┆	84D0	84EB
	849B	┆	84B6	┆	84D1	84EC
	849C	┆	84B7	┆	84D2	84ED
	849D	┆	84B8	┆	84D3	84EE
	849E	┆	84B9	┆	84D4	84EF
—	849F	┆	84BA	┆	84D5	84FO

84F1	854B	8566	8581
84F2	854C	8567	8582
84F3	854D	8568	8583
84F4	854E	8569	8584
84F5	854F	856A	8585
84F6	8550	856B	8586
84F7	8551	856C	8587
84F8	8552	856D	8588
84F9	8553	856E	8589
84FA	8554	856F	858A
84FB	8555	8570	858B
84FC	8556	8571	858C
84FD	8557	8572	858D
84FE	8558	8573	858E
84FF	8559	8574	858F
	855A	8575	8590
	855B	8576	8591
8540	855C	8577	8592
8541	855D	8578	8593
8542	855E	8579	8594
8543	855F	857A	8595
8544	8560	857B	8596
8545	8561	857C	8597
8546	8562	857D	8598
8547	8563	857E	8599
8548	8564	857F	859A
8549	8565	8580	859B

は規格外コードです。

859C	85B7	85D2	85E9
859D	85B8	85D3	85EE
859E	85B9	85D4	85EF
859F	85BA	85D5	85F0
85A0	85BB	85D6	85F1
85A1	85BC	85D7	85F2
85A2	85BD	85D8	85F3
85A3	85BE	85D9	85F4
85A4	85BF	85DA	85F5
85A5	85C0	85DB	85F6
85A6	85C1	85DC	85F7
85A7	85C2	85DD	85F8
85A8	85C3	85DE	85F9
85A9	85C4	85DF	85FA
85AA	85C5	85E0	85FB
85AB	85C6	85E1	85FC
85AC	85C7	85E2	85FD
85AD	85C8	85E3	85FE
85AE	85C9	85E4	85FF
85AF	85CA	85E5	
85B0	85CB	85E6	8640
85B1	85CC	85E7	8641
85B2	85CD	85E8	8642
85B3	85CE	85E9	8643
85B4	85CF	85EA	8644
85B5	85D0	85EB	8645
85B6	85D1	85EC	8646

8647	8662	867D	8698
8648	8663	867E	8699
8649	8664	867F	869A
864A	8665	8680	869B
864B	8666	8681	869C
864C	8667	8682	869D
864D	8668	8683	869E
864E	8669	8684	869F
864F	866A	8685	86A0
8650	866B	8686	86A1
8651	866C	8687	86A2
8652	866D	8688	86A3
8653	866E	8689	86A4
8654	866F	868A	86A5
8655	8670	868B	86A6
8656	8671	868C	86A7
8657	8672	868D	86A8
8658	8673	868E	86A9
8659	8674	868F	86AA
865A	8675	8690	86AB
865B	8676	8691	86AC
865C	8677	8692	86AD
865D	8678	8693	86AE
865E	8679	8694	86AF
865F	867A	8695	86B0
8660	867B	8696	86B1
8661	867C	8697	86B2

86B3	86CE	86E9	④ 8743
86B4	86CF	86EA	⑤ 8744
86B5	86D0	86EB	⑥ 8745
86B6	86D1	86EC	⑦ 8746
86B7	86D2	86ED	⑧ 8747
86B8	86D3	86EE	⑨ 8748
86B9	86D4	86EF	⑩ 8749
86BA	86D5	86F0	⑪ 874A
86BB	86D6	86F1	⑫ 874B
86BC	86D7	86F2	⑬ 874C
86BD	86D8	86F3	⑭ 874D
86BE	86D9	86F4	⑮ 874E
86BF	86DA	86F5	⑯ 874F
86C0	86DB	86F6	⑰ 8750
86C1	86DC	86F7	⑱ 8751
86C2	86DD	86F8	⑲ 8752
86C3	86DE	86F9	⑳ 8753
86C4	86DF	86FA	I 8754
86C5	86E0	86FB	II 8755
86C6	86E1	86FC	III 8756
86C7	86E2	86FD	IV 8757
86C8	86E3	86FE	V 8758
86C9	86E4	86FF	VI 8759
86CA	86E5		VII 875A
86CB	86E6	① 8740	VIII 875B
86CC	86E7	② 8741	IX 875C
86CD	86E8	③ 8742	X 875D

875E	8779	Σ	8794	87AF
875F	877A	√	8795	87B0
8760	877B	∠	8796	87B1
8761	877C	∠	8797	87B2
8762	877D	∠	8798	87B3
8763	877E	∠	8799	87B4
8764	877F	∠	879A	87B5
8765	8780	∩	879B	87B6
8766	8781	U	879C	87B7
8767	8782		879D	87B8
8768	8783		879E	87B9
8769	8784		879F	87BA
876A	8785	⊕	87A0	87BB
876B	8786	⊕	87A1	87BC
876C	8787	⊕	87A2	87BD
876D	8788	⊕	87A3	87BE
876E	8789	⊕	87A4	87BF
876F	878A	⊕	87A5	87C0
8770	878B	(有)	87A6	87C1
8771	878C	(代)	87A7	87C2
8772	878D	大	87A8	87C3
8773	878E	延	87A9	87C4
8774	878F	脚	87AA	87C5
8775	8790	≡	87AB	87C6
8776	8791	≡	87AC	87C7
8777	8792	≡	87AD	87C8
8778	8793	≡	87AE	87C9

は規格外コードです。

87CA	87E5		885A
87CB	87E6	8840	885B
87CC	87E7	8841	885C
87CD	87E8	8842	885D
87CE	87E9	8843	885E
87CF	87EA	8844	885F
87D0	87EB	8845	8860
87D1	87EC	8846	8861
87D2	87ED	8847	8862
87D3	87EE	8848	8863
87D4	87EF	8849	8864
87D5	87F0	884A	8865
87D6	87F1	884B	8866
87D7	87F2	884C	8867
87D8	87F3	884D	8868
87D9	87F4	884E	8869
87DA	87F5	884F	886A
87DB	87F6	8850	886B
87DC	87F7	8851	886C
87DD	87F8	8852	886D
87DE	87F9	8853	886E
87DF	87FA	8854	886F
87E0	87FB	8855	8870
87E1	87FC	8856	8871
87E2	87FD	8857	8872
87E3	87FE	8858	8873
87E4	87FF	8859	8874

8875	8890	穠 88AA	闇 88C5
8876	8891	悪 88AB	鞍 88C6
8877	8892	握 88AC	否 88C7
8878	8893	渥 88AD	【い】
8879	8894	旭 88AE	以 88C8
887A	8895	葦 88AF	伊 88C9
887B	8896	声 88B0	伊 88CA
887C	8897	簪 88B1	依 88CB
887D	8898	梓 88B2	偉 88CC
887E	8899	庄 88B3	冏 88CD
887F	889A	幹 88B4	夷 88CE
8880	889B	扱 88B5	委 88CF
8881	889C	宛 88B6	威 88D0
8882	889D	姐 88B7	尉 88D1
8883	889E	蛇 88B8	性 88D2
8884		蚣 88B9	意 88D3
8885	【お】	絢 88BA	慰 88D4
8886	垂 889F	綾 88BB	易 88D5
8887	哇 88A0	綫 88BC	椅 88D6
8888	阿 88A2	或 88BD	為 88D7
8889	哀 88A3	粟 88BE	畏 88D8
888A	愛 88A4	隰 88BF	異 88D9
888B	挨 88A5	安 88C0	移 88DA
888C	始 88A6	庵 88C1	維 88DB
888D	逢 88A7	庵 88C2	緯 88DC
888E	葵 88A8	暗 88C3	胃 88DD
888F	茜 88A9	案 88C4	萎 88DE

衣 88DF	淫 88FA	唄 8953	盈 896D
誼 88E0	胤 88FB	蔚 8954	穎 896E
遺 88E1	蔭 88FC	蔚 8955	穎 896F
医 88E2		鰻 8956	英 8970
井 88E3		姥 8957	衛 8971
亥 88E4		廐 8958	詠 8972
域 88E5		浦 8959	銳 8973
育 88E6	院 8940	瓜 895A	液 8974
郁 88E7	陰 8941	閏 895B	益 8975
礪 88E8	隱 8942	樽 895C	益 8976
磯 88E9	韻 8943	云 895D	馱 8977
一 88EA	吋 8944	運 895E	馱 8978
恣 88EB	【う】	雲 895F	謁 8979
逸 88EC	右 8945	【え】	閏 897A
稻 88ED	宇 8946	在 8960	閏 897B
茨 88EE	宇 8947	餌 8961	樓 897C
芋 88EF	烏 8948	截 8962	厭 897D
籬 88F0	羽 8949	営 8963	円 897E
允 88F1	迂 894A	嬰 8964	円 897F
印 88F2	雨 894B	影 8965	園 8980
咽 88F3	卵 894C	映 8966	園 8981
員 88F4	窺 894D	曳 8967	奄 8982
因 88F5	丑 894E	采 8968	宴 8983
姻 88F6	丑 894F	永 8969	宴 8984
引 88F7	白 8950	泳 896A	怨 8985
飲 88F8	渦 8951	洩 896B	掩 8986
	嘘 8952	瑛 896C	援 8987

沿 8988	欧 89A2	飯 89BC	荷 89D7
演 8989	殿 89A3	何 89BD	華 89D8
炎 898A	王 89A4	伽 89BE	菓 89D9
焰 898B	翁 89A5	伽 89BF	蝦 89DA
煙 898C	袂 89A6	佳 89C0	課 89DB
猿 898D	猿 89A7	加 89C1	嘩 89DC
縁 898E	鷗 89A8	可 89C2	貨 89DD
緑 898F	黄 89A9	夏 89C3	迦 89DE
苑 8990	岡 89AA	夏 89C4	迦 89DF
苑 8991	冲 89AB	嫁 89C5	霞 89E0
園 8992	狄 89AC	寡 89C6	蚊 89E1
遠 8993	猿 89AD	家 89C7	蛾 89E2
鉛 8994	屋 89AE	科 89C8	蛾 89E3
篤 8995	憶 89AF	暇 89C9	我 89E4
塩 8996	臆 89B0	果 89CA	牙 89E5
	桶 89B1	架 89CB	画 89E6
	牡 89B2	歌 89CC	臥 89E7
	乙 89B3	火 89CD	卦 89E8
	俺 89B4	火 89CE	蛾 89E9
	卸 89B5	珂 89CF	質 89EA
	卸 89B6	禾 89D0	賈 89EB
	温 89B7	籬 89D1	賈 89EC
	温 89B8	籬 89D2	籬 89ED
	穩 89B9	籬 89D3	籬 89EE
	【か】	花 89D4	介 89EF
	下 89BA	苜 89D5	解 89F0
	化 89BB	苜 89D6	回 89F1

塊壤廻快怪悔恢懷戒拐改	89F2 89F3 89F4 89F5 89F6 89F7 89F8 89F9 89FA 89FB 89FC 89FD 89FE 89FF	貝凱効外咳害崖慨概涯碍蓋街該鎧皀漚馨蛙垣柿鈎劃嚇各廓	8A4C 8A4D 8A4E 8A4F 8A50 8A51 8A52 8A53 8A54 8A55 8A56 8A57 8A58 8A59 8A5A 8A5B 8A5C 8A5D 8A5E 8A5F 8A60 8A61 8A62 8A63 8A64 8A65 8A66	拈攪格核殼獲確穫覺角赫較郭閣隔革学岳榮額頸掛笠橙檀棍	8A67 8A68 8A69 8A6A 8A6B 8A6C 8A6D 8A6E 8A6F 8A70 8A71 8A72 8A73 8A74 8A75 8A76 8A77 8A78 8A79 8A7A 8A7B 8A7C 8A7D 8A7E 8A7F 8A80 8A81	鰍漏割喝恰括活渴滑葛褐轄且鯉叶柁樺鞞株兜菴蒲釜鎌噓鴨栢	8A82 8A83 8A84 8A85 8A86 8A87 8A88 8A89 8A8A 8A8B 8A8C 8A8D 8A8E 8A8F 8A90 8A91 8A92 8A93 8A94 8A95 8A96 8A97 8A98 8A99 8A9A 8A9B 8A9C
魁晦械海灰仄界皆絵斉齋開階	8A40 8A41 8A42 8A43 8A44 8A45 8A46 8A47 8A48 8A49 8A4A 8A4B	8A40 8A41 8A42 8A43 8A44 8A45 8A46 8A47 8A48 8A49 8A4A 8A4B	8A40 8A41 8A42 8A43 8A44 8A45 8A46 8A47 8A48 8A49 8A4A 8A4B	8A40 8A41 8A42 8A43 8A44 8A45 8A46 8A47 8A48 8A49 8A4A 8A4B	8A40 8A41 8A42 8A43 8A44 8A45 8A46 8A47 8A48 8A49 8A4A 8A4B	8A40 8A41 8A42 8A43 8A44 8A45 8A46 8A47 8A48 8A49 8A4A 8A4B	8A40 8A41 8A42 8A43 8A44 8A45 8A46 8A47 8A48 8A49 8A4A 8A4B

茅萱粥刈芻瓦乾侃冠寒刊勸卷喚堪姦完官寬干幹患感憤憾換	8A9D 8A9E 8A9F 8AA0 8AA1 8AA2 8AA3 8AA4 8AA5 8AA6 8AA7 8AA8 8AA9 8AAA 8AAB 8AAC 8AAD 8AAE 8AAF 8AB0 8AB1 8AB2 8AB3 8AB4 8AB5 8AB6 8AB7	敢柑恒棺款款汗漢澗漚環甘監看竿管簡緩纒翰肝監莞觀諫諫貫還	8AB8 8AB9 8ABA 8ABB 8ABC 8ABD 8ABE 8ABF 8AC0 8AC1 8AC2 8AC3 8AC4 8AC5 8AC6 8AC7 8AC8 8AC9 8ACA 8ACB 8ACC 8ACD 8ACE 8ACF 8AD0 8AD1 8AD2	鑑間閑閑陷韓館舘丸含岸巖玩癌眼岩翫厖厖頑頑顏【吉】企伎危喜	8AD3 8AD4 8AD5 8AD6 8AD7 8AD8 8AD9 8ADA 8ADB 8ADC 8ADD 8ADE 8ADF 8AE0 8AE1 8AE2 8AE3 8AE4 8AE5 8AE6 8AE7 8AE8 8AE9 8AEA 8AEB 8AEC	器基奇嬉寄岐奇幾忌揮机旗既期棋棄	機隈毅汽汽畿祈	8B40 8B41 8B42 8B43 8B44 8B45 8B46
----------------------------	--	------------------------------	--	-------------------------------	--	------------------	---------	--

季稀紀微規記貴起軌輝飢騎鬼龜龜儀妓宜戲技擬欺犧疑祇羲蟻	8B47 8B48 8B49 8B4A 8B4B 8B4C 8B4D 8B4E 8B4F 8B50 8B51 8B52 8B53 8B54 8B55 8B56 8B57 8B58 8B59 8B5A 8B5B 8B5C 8B5D 8B5E 8B5F 8B60 8B61	誼議掬菊鞠吉吃喫桔橘詰帖杵黍却客脚虛逆丘久仇休及吸宮弓	8B62 8B63 8B64 8B65 8B66 8B67 8B68 8B69 8B6A 8B6B 8B6C 8B6D 8B6E 8B6F 8B70 8B71 8B72 8B73 8B74 8B75 8B76 8B77 8B78 8B79 8B7A 8B7B 8B7C	急救朽求汲泣灸球究窮笄級糾給旧牛去居巨扞掇拳渠虛許距	8B7D 8B7E 8B7F 8B80 8B81 8B82 8B83 8B84 8B85 8B86 8B87 8B88 8B89 8B8A 8B8B 8B8C 8B8D 8B8E 8B8F 8B90 8B91 8B92 8B93 8B94 8B95 8B96 8B97	鋸漁禦魚亨亨京供俠僑兇競共凶協匡卿叫喬境峽強彊怯恐恭挾	8B98 8B99 8B9A 8B9B 8B9C 8B9D 8B9E 8B9F 8BA0 8BA1 8BA2 8BA3 8BA4 8BA5 8BA6 8BA7 8BA8 8BA9 8BAA 8BAB 8BAC 8BAD 8BAE 8BAF 8BB0 8BB1 8BB2
-----------------------------	--	-----------------------------	--	----------------------------	--	-----------------------------	--

教橋況狂狹矯胸脅裔興蕎鄉鏡響響饗驚仰凝莽曉業局曲極玉桐籽倅	8BB3 8BB4 8BB5 8BB6 8BB7 8BB8 8BB9 8BBA 8BBB 8BBC 8BBD 8BBE 8BBF 8BC0 8BC1 8BC2 8BC3 8BC4 8BC5 8BC6 8BC7 8BC8 8BC9 8BCA 8BCB 8BCC 8BCD	勤均巾錦斤欣欽琴禁禽筋筋芹茵矜襟謹近金吟銀【<】九俱句区狗	8BCD 8BCD 8BD0 8BD1 8BD2 8BD3 8BD4 8BD5 8BD6 8BD7 8BD8 8BD9 8BDA 8BDB 8BDC 8BDD 8BDE 8BDF 8BE0 8BE1 8BE2	玖矩苦軀駮駮駒具愚虞喰喰空偶寓遇隅申榭釧屑屈	8BE8 8BE9 8BEA 8BEB 8BEC 8BED 8BEE 8BEF 8BF0 8BF1 8BF2 8BF3 8BF4 8BF5 8BF6 8BF7 8BF8 8BF9 8BFA 8BFB 8BFC 8BFD 8BFE 8BFF	沓靴躡窪熊熊隈桑線桑黹軟君薰訓群軍郡【け】卦袂祁係傾刑兄啓	8C42 8C43 8C44 8C45 8C46 8C47 8C48 8C49 8C4A 8C4B 8C4C 8C4D 8C4E 8C4F 8C50 8C51 8C52 8C53 8C54 8C55 8C56 8C57 8C58 8C59 8C5A 8C5B
-------------------------------	--	-------------------------------	--	------------------------	--	-------------------------------	--

圭珪	8C5C	詣	8C77	健	8C92	遣	8CAD	孤	8CC7	娛	8CE2	8CFD	晃	8D57
型	8C5D	警	8C78	兼	8C93	鍵	8CAE	己	8CC8	後	8CE3	8CFE	更	8D58
梨	8C5E	輕	8C79	券	8C94	險	8CAF	庫	8CC9	御	8CE4	8CFF	杭	8D59
形	8C5F	頸	8C7A	劍	8C95	頽	8CB0	弧	8CCB	悟	8CE5		校	8D5A
徑	8C60	類	8C7B	喧	8C96	驗	8CB1	戶	8CCD	梧	8CE6		梗	8D5B
怪	8C61	鷄	8C7C	圈	8C97	驗	8CB2	故	8CCD	楸	8CE7		構	8D5C
患	8C62	芸	8C7D	堅	8C98	元	8CB3	枯	8CCE	湖	8CE8		江	8D5D
慶	8C63	芸	8C7E	嫌	8C99	原	8CB4	湖	8CCF	暮	8CE9		洪	8D5E
慧	8C64	迎	8C7F	建	8C9A	廠	8CB5	狐	8CCD	語	8CEA		浩	8D5F
揭	8C65	鯨	8C80	憲	8C9B	幻	8CB6	袴	8CD0	誤	8CEB		港	8D60
携	8C66		8C81	懸	8C9C	幻	8CB7	股	8CD1	乞	8CEC		溝	8D61
敬	8C67	劇	8C82	拳	8C9D	元	8CB8	胡	8CD2	護	8CED		甲	8D62
景	8C68	戟	8C83	捲	8C9E	弦	8CB9	誇	8CD3	餽	8CEE		皇	8D63
柱	8C69	擊	8C84	揆	8C9F	玄	8CBA	孤	8CD4	乞	8CEF		硬	8D64
涇	8C6A	激	8C85	權	8CA0	現	8CBB	虎	8CD5	交	8CF0		稿	8D65
畦	8C6B	隙	8C86	牽	8CA1	絃	8CBC	誇	8CD6	侯	8CF1		穰	8D66
稽	8C6C	傑	8C87	犬	8CA2	言	8CBD	跨	8CD7	侯	8CF2		紅	8D67
系	8C6D	傑	8C88	獻	8CA3	詔	8CBE	跨	8CD8	侯	8CF3		絞	8D68
經	8C6E	欠	8C89	研	8CA4	限	8CBF	跨	8CD9	侯	8CF4		綱	8D69
繼	8C6F	決	8C8A	硯	8CA5	乎	8CC0	顧	8CDA	侯	8CF5		耕	8D6A
野	8C70	潔	8C8B	硯	8CA6	個	8CC1	鼓	8CDB	侯	8CF6		考	8D6B
荳	8C71	穴	8C8C	絹	8CA7	個	8CC2	五	8CDC	侯	8CF7		臍	8D6C
莖	8C72	結	8C8D	泉	8CA8	古	8CC3	互	8CDD	侯	8CF8		腔	8D6D
荳	8C73	訣	8C8E	肩	8CA9	呼	8CC4	伍	8CDE	侯	8CF9		胫	8D6E
莖	8C74	月	8C8F	見	8CAA	固	8CC5	午	8CDF	侯	8CFA		胫	8D6F
蚩	8C75	件	8C90	謙	8CAB	固	8CC5	吳	8CE0	侯	8CFB		膏	8D70
計	8C76	俟	8C91	賢	8CAC	姑	8CC6	吾	8CE1	向	8CFC		航	8D71

孤	8CC7	娛	8CE2	8CFD	晃	8D57	
己	8CC8	後	8CE3	8CFE	更	8D58	
庫	8CC9	御	8CE4	8CFF	杭	8D59	
弧	8CCB	悟	8CE5		校	8D5A	
戶	8CCD	梧	8CE6	后	8D40	梗	8D5B
故	8CCD	楸	8CE7	喉	8D41	構	8D5C
枯	8CCE	湖	8CE8	坑	8D42	江	8D5D
湖	8CCF	暮	8CE9	垢	8D43	洪	8D5E
狐	8CCD	語	8CEA	好	8D44	浩	8D5F
袴	8CD0	誤	8CEB	孔	8D45	港	8D60
股	8CD1	乞	8CEC	孝	8D46	溝	8D61
胡	8CD2	護	8CED	宏	8D47	甲	8D62
誇	8CD3	餽	8CEE	工	8D48	皇	8D63
孤	8CD4	乞	8CEF	巧	8D49	硬	8D64
虎	8CD5	交	8CF0	幸	8D4A	穰	8D65
誇	8CD6	侯	8CF1	巷	8D4B	稿	8D66
跨	8CD7	侯	8CF2	亠	8D4C	紅	8D67
跨	8CD8	侯	8CF3	庚	8D4D	絞	8D68
顧	8CD9	侯	8CF4	康	8D4E	綱	8D69
鼓	8CDA	侯	8CF5	弘	8D4F	耕	8D6A
五	8CDB	侯	8CF6	恒	8D50	考	8D6B
互	8CDC	侯	8CF7	荒	8D51	臍	8D6C
伍	8CDD	侯	8CF8	抗	8D52	肯	8D6D
午	8CDE	侯	8CF9	控	8D53	胫	8D6E
吳	8CDF	侯	8CFA	控	8D54	胫	8D6F
吾	8CE0	向	8CFB	攻	8D55	膏	8D70
	8CE1		8CFC	昂	8D56	航	8D71

荒	8D72	趨	8D8D	昏	8DA8	債	8DC2	在	8DDD	鮭	8DF8	山	8E52	四	8E6C
行	8D73	克	8D8E	昆	8DA9	催	8DC3	材	8DDE	苞	8DF9	慘	8E53	士	8E6D
衡	8D74	刻	8D8F	根	8DAA	再	8DC4	罪	8DDF	匙	8DFA	撒	8E54	始	8E6E
講	8D75	告	8D90	梱	8DAB	最	8DC5	財	8DE0	冊	8DFB	散	8E55	姊	8E6F
買	8D76	國	8D91	痕	8DAC	哉	8DC6	牙	8DE1	刷	8DFC	棧	8E56	姿	8E70
賈	8D77	毅	8D92	痕	8DAD	塞	8DC7	坂	8DE2		8DFD	燦	8E57	子	8E71
郊	8D78	酷	8D93	紺	8DAE	妻	8DC8	阪	8DE3		8DFE	珊	8E58	屍	8E72
鉅	8D79	鵠	8D94	良	8DAF	幸	8DC9	作	8DE4		8DFF	產	8E59	師	8E73
釳	8D7A	黑	8D95	魂	8DB0	彩	8DCA	神	8DE5			算	8E5A	志	8E74
砒	8D7B	獄	8D96	【六】		才	8DCB	肴	8DE6	察	8E40	纂	8E5B	志	8E75
鍋	8D7C	漉	8D97	些	8DB1	採	8DCC	肴	8DE7	抄	8E41	蚤	8E5C	思	8E76
鐳	8D7D	腰	8D98	佐	8DB2	裁	8DCD	崎	8DE8	撮	8E42	贊	8E5D	指	8E77
降	8D7E	甌	8D99	又	8DB3	歲	8DCE	崎	8DE9	擦	8E43	酸	8E5E	支	8E78
	8D7F	忽	8D9A	峻	8DB4	濟	8DCF	崎	8DEA	禮	8E44	餐	8E5F	孜	8E79
	8D80	惚	8D9B	嵯	8DB5	采	8DD0	作	8DEB	殺	8E45	暫	8E60	旻	8E7A
	8D81	骨	8D9C	左	8DB6	采	8DD1	削	8DEC	薩	8E46	暫	8E61	旻	8E7B
	8D82	狍	8D9D	差	8DB7	碎	8DD2	榨	8DED	雜	8E47	【七】	8E62	旻	8E7C
	8D83	込	8D9E	查	8DB8	碎	8DD3	榨	8DEE	隼	8E48	殘	8E63	旻	8E7D
	8D84	此	8D9F	沙	8DB9	碎	8DD4	榨	8DEF	鎗	8E49	【八】	8E64	旻	8E7E
	8D85	頃	8DA0	瑤	8DBA	碎	8DD5	榨	8DF0	別	8E4A	仕	8E65	旻	8E7F
	8D86	今	8DA1	砂	8DBB	碎	8DD6	榨	8DF1	鏑	8E4B	仔	8E66	旻	8E80
	8D87	困	8DA2	詐	8DBC	碎	8DD7	榨	8DF2	血	8E4C	伺	8E67	旻	8E81
	8D88	坤	8DA3	鎖	8DBD	碎	8DD8	榨	8DF3	晒	8E4D	使	8E68	旻	8E82
	8D89	壟	8DA4	坐	8DBE	碎	8DD9	榨	8DF4	傘	8E4E	刺	8E69	旻	8E83
	8D8A	壟	8DA5	坐	8DBF	碎	8DDA	榨	8DF5	傘	8E4F	司	8E6A	旻	8E84
	8D8B	壟	8DA6	坐	8DC0	碎	8DDB	榨	8DF6	傘	8E50	史	8E6B	旻	8E85
	8D8C	壟	8DA7	坐	8DC1	碎	8DDC	榨	8DF7	傘	8E51	參	8E6B	旻	8E86

在	8DDD	鮭	8DF8	山	8E52	四	8E6C
材	8DDE	苞	8DF9	慘	8E53	士	8E6D
罪	8DDF	匙	8DFA	撒	8E54	始	8E6E
財	8DE0	冊	8DFB	散	8E55	姊	8E6F
牙	8DE1	刷	8DFC	棧	8E56	姿	8E70
坂	8DE2		8DFD	燦	8E57	子	8E71
阪	8DE3		8DFE	珊	8E58	屍	8E72
作	8DE4		8DFF	產	8E59	師	8E73
神	8DE5			算	8E5A	志	8E74
肴	8DE6	察	8E40	纂	8E5B	志	8E75
肴	8DE7	抄	8E41	蚤	8E5C	思	8E76
崎	8DE8	撮	8E42	贊	8E5D	指	8E77
崎	8DE9	擦	8E43	酸	8E5E	支	8E78
崎	8DEA	禮	8E44	餐	8E5F	孜	8E79
作	8DEB	殺	8E45	暫	8E60	旻	8E7A
削	8DEC	薩	8E46	暫	8E61	旻	8E7B
榨	8DED	雜	8E47	【七】	8E62	旻	8E7C
榨	8DEE	隼	8E48	殘	8E63	旻	8E7D
榨	8DEF	鎗	8E49	【八】	8E64	旻	8E7E
榨	8DF0	別	8E4A	仕	8E65	旻	8E7F
榨	8DF1	鏑	8E4B	仔	8E66	旻	8E80
榨	8DF2	血	8E4C	伺	8E67	旻	8E81
榨	8DF3	晒	8E4D	使	8E68	旻	8E82
榨	8DF4	傘	8E4E	刺	8E69	旻	8E83
榨	8DF5	傘	8E4F	司	8E6A	旻	8E84
榨	8DF6	傘	8E50	史	8E6B	旻	8E85
榨	8DF7	傘	8E51	參	8E6B	旻	8E86

紫肢脂至視詞詩試詰資賙賜飼齒事似侍兒字寺慈持時次滋治	8E87 8E88 8E89 8E8A 8E8B 8E8C 8E8D 8E8E 8E8F 8E90 8E91 8E92 8E93 8E94 8E95 8E96 8E97 8E98 8E99 8E9A 8E9B 8E9C 8E9D 8E9E 8E9F 8EA0 8EA1	爾麗痔磁示而耳自時薛汐鹿式識鷗竺軸穴零七叱執失嫉室悉濕	8EA2 8EA3 8EA4 8EA5 8EA6 8EA7 8EA8 8EA9 8EAA 8EAB 8EAC 8EAD 8EAE 8EAF 8EBO 8EB1 8EB2 8EB3 8EB4 8EB5 8EB6 8EB7 8EB8 8EB9 8EBA 8EBB 8EBC	漆疾質実部篠俵柴芝屢蕊縞舍写射捨赦斜煮社紗者謝車遮蛇邪	8EBD 8EBE 8EBF 8EC0 8EC1 8EC2 8EC3 8EC4 8EC5 8EC6 8EC7 8EC8 8EC9 8ECA 8ECB 8ECC 8ECD 8ECE 8ECF 8ED0 8ED1 8ED2 8ED3 8ED4 8ED5 8ED6 8ED7	借勺尺灼爵酌积錫若寂弱惹主取守手朱狩珠腫趣酒首儒	8ED8 8ED9 8EDA 8EDB 8EDC 8EDD 8EDE 8EDF 8EE0 8EE1 8EE2 8EE3 8EE4 8EE5 8EE6 8EE7 8EE8 8EE9 8EEA 8EEB 8EEC 8EED 8EEE 8EEF 8EF0 8EF1 8EF2
----------------------------	--	-----------------------------	--	-----------------------------	--	--------------------------	--

受呪寿授樹綬需囚収周	8EF3 8EF4 8EF5 8EF6 8EF7 8EF8 8EF9 8EFA 8EFB 8EFC 8EFD 8EFE 8EFF	舟苑衆雙讐蹴輯週酉酬集醜什住充十從戎柔汁波獸縱重銃叔夙	8F4D 8F4E 8F4F 8F50 8F51 8F52 8F53 8F54 8F55 8F56 8F57 8F58 8F59 8F5A 8F5B 8F5C 8F5D 8F5E 8F5F 8F60 8F61 8F62 8F63 8F64 8F65 8F66 8F67	宿淑祝縮肅塾熟出術述俊峻春瞬竣竣駿準准循旬桶殉淳準潤盾	8F68 8F69 8F6A 8F6B 8F6C 8F6D 8F6E 8F6F 8F70 8F71 8F72 8F73 8F74 8F75 8F76 8F77 8F78 8F79 8F7A 8F7B 8F7C 8F7D 8F7E 8F7F 8F80 8F81 8F82	純巡遵醇順処初所暑曙渚庶緒署書書書諸諸助叙女序徐恕鋤除傷	8F83 8F84 8F85 8F86 8F87 8F88 8F89 8F8A 8F8B 8F8C 8F8D 8F8E 8F90 8F91 8F92 8F93 8F94 8F95 8F96 8F97 8F98 8F99 8F9A 8F9B 8F9C 8F9D
宗就州修愁拾洲秀秋終繡習吳	8F40 8F41 8F42 8F43 8F44 8F45 8F46 8F47 8F48 8F49 8F4A 8F4B 8F4C						

償勝匠升召哨商唱嘗獎妾媵宵将小少尚庄床廠彰承抄招掌捷昇	8F9E 8F9F 8FA0 8FA1 8FA2 8FA3 8FA4 8FA5 8FA6 8FA7 8FA8 8FA9 8FAA 8FAB 8FAC 8FAD 8FAE 8FAF 8FB0 8FB1 8FB2 8FB3 8FB4 8FB5 8FB6 8FB7 8FB8	昌昭晶松梢樵樵消涉湘娥焦照症省硝礁祥称章笑粧紹肖蔞蔞	8FB9 8FBA 8FBB 8FBC 8FBD 8FBE 8FBF 8FC0 8FC1 8FC2 8FC3 8FC4 8FC5 8FC6 8FC7 8FC8 8FC9 8FCA 8FCB 8FCC 8FCD 8FCE 8FCF 8FD0 8FD1 8FD2 8FD3	蕉衝裳訟証詔詳象賞醬鉦鍾鐘障鞘上文丞乘冗刺城場壤嬢嬢常情	8FD4 8FD5 8FD6 8FD7 8FD8 8FD9 8FDA 8FDB 8FDC 8FDD 8FDE 8FDF 8FE0 8FE1 8FE2 8FE3 8FE4 8FE5 8FE6 8FE7 8FE8 8FE9 8FEA 8FEB 8FEC 8FED 8FEE	擾条杖淨状量穰蒸讓釅錠囁埴飾	8FEF 8FF0 8FF1 8FF2 8FF3 8FF4 8FF5 8FF6 8FF7 8FF8 8FF9 8FFA 8FFB 8FFC 8FFD 8FFE 8FFF	拭植植燭織職色觸食	9040 9041 9042 9043 9044 9045 9046 9047 9048
-----------------------------	--	----------------------------	--	------------------------------	--	----------------	--	-----------	--

蝕辱尻伸信侵唇娠寢審心慎振新晋森榛浸深申疹真神秦紳臣苾	9049 904A 904B 904C 904D 904E 904F 9050 9051 9052 9053 9054 9055 9056 9057 9058 9059 905A 905B 905C 905D 905E 905F 9060 9061 9062 9063	薪親診身辛進針震人仁刃塵壬尋甚尽腎訊迅陣鞠【す】箇諷須酢凶	9064 9065 9066 9067 9068 9069 906A 906B 906C 906D 906E 906F 9070 9071 9072 9073 9074 9075 9076 9077 9078	厨逗吹垂帥推水炊睡判翠袁遂醉錐鍾隨瑞髓崇嵩敷数柜趨雖据	907E 907F 9080 9081 9082 9083 9084 9085 9086 9087 9088 9089 908A 908B 908C 908D 908E 908F 9090 9091 9092 9093 9094 9095 9096 9097 9098	杉菅菅願雀雀澄摺寸【世】世瀬畝是凄制勢姓征性成政整星晴棲栖	9099 909A 909B 909C 909D 909E 909F 90A0 90A1 90A2 90A3 90A4 90A5 90A6 90A7 90A8 90A9 90AA 90AB 90AC 90AD 90AE 90AF 90B0 90B1 90B2
-----------------------------	--	-------------------------------	--	-----------------------------	--	-------------------------------	--

正清	90B3	石積	90CE	宣專	90E9	舛船	9143
清性	90B4	積籍	90CF	尖川	90EA	薦駮	9144
生盛	90B5	籍續	90DD	扇撰	90EB	賤錢	9145
精聖	90B6	續脊	90D1	赤痕	90EC	踐選	9146
聲製	90B7	脊賁	90D2	杵柄	90ED	遷錢	9147
西誠	90B8	賁赤	90D3	泉淺	90EE	錢銑	9148
警請	90B9	赤跡	90D4	洗染	90EF	閃鮮	9149
近醒	90BA	跡蹟	90D5	潛煎	90F0	閃善	914A
青靜	90BB	蹟頃	90D6	煎爛	90F1	漸然	914B
齊稅	90BC	頃切	90D7	旋穿	90F2	全禪	914C
脆雙	90BD	切拙	90D8	線	90F3	禪緒	914D
席借	90BE	拙接	90D9	線	90F4	膳糲	914E
戚斥	90BF	接損	90DA	線	90F5	糲糲	914F
斤昔	90C0	損折	90DB	線	90F6	糲糲	9150
	90C1	折設	90DC	線	90F7	糲糲	9151
	90C2	設窈	90DD	線	90F8	糲糲	9152
	90C3	窈節	90DE	線	90F9	糲糲	9153
	90C4	節說	90DF	線	90FA	糲糲	9154
	90C5	說雪	90E0	線	90FB	糲糲	9155
	90C6	雪絕	90E1	線	90FC	糲糲	9156
	90C7	絕舌	90E2	線	90FD	糲糲	9157
	90C8	舌蟬	90E3	線	90FE	糲糲	9158
	90C9	蟬仙	90E4	線	90FF	糲糲	9159
	90CA	仙先	90E5	線		糲糲	915A
	90CB	先千	90E6	線		糲糲	915B
	90CC	千占	90E7	線		糲糲	915C
	90CD	占	90E8	線		糲糲	915C

曾楚	915D	匠忽	9178	蒼藻	9193	屬賊	91AE
狙疏	915E	想搜	9179	裴走	9194	族族	91AF
疎疎	915F	搜掃	917A	裴裴	9195	卒卒	91B0
疎疎	9160	掃掃	917B	裴裴	9196	袖袖	91B1
礎礎	9161	掃掃	917C	裴裴	9197	尊尊	91B2
礎礎	9162	掃掃	917D	裴裴	9198	損損	91B3
祖祖	9163	掃掃	917E	裴裴	9199	遜遜	91B4
祖祖	9164	掃掃	917F	裴裴	919A	遜遜	91B5
粗粗	9165	掃掃	9180	裴裴	919B	遜遜	91B6
素素	9166	掃掃	9181	裴裴	919C	遜遜	91B7
組組	9167	掃掃	9182	裴裴	919D	遜遜	91B8
蘇蘇	9168	掃掃	9183	裴裴	919E	遜遜	91B9
阻阻	9169	掃掃	9184	裴裴	919F	遜遜	91BA
阻阻	916A	掃掃	9185	裴裴	91A0	遜遜	91BB
遊遊	916B	掃掃	9186	裴裴	91A1	遜遜	91BC
鼠鼠	916C	掃掃	9187	裴裴	91A2	遜遜	91BD
僧僧	916D	掃掃	9188	裴裴	91A3	遜遜	91BE
創創	916E	掃掃	9189	裴裴	91A4	遜遜	91BF
雙雙	916F	掃掃	918A	裴裴	91A5	遜遜	91C0
叢叢	9170	掃掃	918B	裴裴	91A6	遜遜	91C1
倉倉	9171	掃掃	918C	裴裴	91A7	遜遜	91C2
爽爽	9172	掃掃	918D	裴裴	91A8	遜遜	91C3
壯壯	9173	掃掃	918E	裴裴	91A9	遜遜	91C4
奏奏	9174	掃掃	918F	裴裴	91AA	遜遜	91C5
宋宋	9175	掃掃	9190	裴裴	91AB	遜遜	91C6
層層	9176	掃掃	9191	裴裴	91AC	遜遜	91C7
	9177	掃掃	9192	裴裴	91AD	遜遜	91C7

精陀	91C8	代台	91E3	91FE	湛	9258	
駝駝	91C9	台大	91E4	91FF	熒	9259	
駝駝	91CA	第第	91E5		熒	925A	
駝駝	91CB	第第	91E6	叩	240	熒	925B
駝駝	91CC	醒醒	91E7	但	241	單	925C
駝駝	91CD	醒醒	91E8	達	242	單	925D
駝駝	91CE	醒醒	91E9	達	243	單	925E
駝駝	91CF	醒醒	91EA	達	244	單	925F
駝駝	91D0	醒醒	91EB	達	245	單	9260
駝駝	91D1	醒醒	91EC	達	246	單	9261
駝駝	91D2	醒醒	91ED	達	247	單	9262
駝駝	91D3	醒醒	91EE	達	248	單	9263
駝駝	91D4	醒醒	91EF	達	249	單	9264
駝駝	91D5	醒醒	91F0	達	24A	單	9265
駝駝	91D6	醒醒	91F1	達	24B	單	9266
駝駝	91D7	醒醒	91F2	達	24C	單	9267
駝駝	91D8	醒醒	91F3	達	24D	單	9268
駝駝	91D9	醒醒	91F4	達	24E	單	9269
駝駝	91DA	醒醒	91F5	達	24F	單	926A
駝駝	91DB	醒醒	91F6	達	250	單	926B
駝駝	91DC	醒醒	91F7	達	251	單	926C
駝駝	91DD	醒醒	91F8	達	252	單	926D
駝駝	91DE	醒醒	91F9	達	253	單	926E
駝駝	91DF	醒醒	91FA	達	254	單	926F
駝駝	91E0	醒醒	91FB	達	255	單	9270
駝駝	91E1	醒醒	91FC	達	256	單	9271
駝駝	91E2	醒醒	91FD	達	257	單	9271

池痴	9272	注	928D	暢	92A8	【フ】	92C3
痴痴	9273	注	928E	朝	92A9	津	92C4
痴痴	9274	注	928F	潮	92AA	墜	92C5
痴痴	9275	注	9290	潮	92AB	椎	92C6
痴痴	9276	注	9291	潮	92AC	槌	92C7
痴痴	9277	注	9292	潮	92AD	追	92C8
痴痴	9278	注	9293	潮	92AE	鎚	92C9
痴痴	9279	注	9294	潮	92AF	通	92CA
痴痴	927A	注	9295	潮	92B0	塚	92CB
痴痴	927B	注	9296	潮	92B1	柵	92CC
痴痴	927C	注	9297	潮	92B2	柵	92CD
痴痴	927D	注	9298	潮	92B3	柵	92CE
痴痴	927E	注	9299	潮	92B4	柵	92CF
痴痴	927F	注	929A	潮	92B5	柵	92D0
痴痴	9280	注	929B	潮	92B6	柵	92D1
痴痴	9281	注	929C	潮	92B7	柵	92D2
痴痴	9282	注	929D	潮	92B8	柵	92D3
痴痴	9283	注	929E	潮	92B9	柵	92D4
痴痴	9284	注	929F	潮	92BA	柵	92D5
痴痴	9285	注	92A0	潮	92BB	柵	92D6
痴痴	9286	注	92A1	潮	92BC	柵	92D7
痴痴	9287	注	92A2	潮	92BD	柵	92D8
痴痴	9288	注	92A3	潮	92BE	柵	92D9
痴痴	9289	注	92A4	潮	92BF	柵	92DA
痴痴	928A	注	92A5	潮	92C0	柵	92DB
痴痴	928B	注	92A6	潮	92C1	柵	92DC
痴痴	928C	注	92A7	潮	92C2	柵	92DC







柀稗	9541	表評	955C	夫婦	9576	舞葡	9591
匹足	9542	豹勳	955D	富富	9577	葡無	9592
髭	9543	約廟	955E	布布	9578	無部	9593
膝	9544	描病	955F	府府	9579	封楓	9594
菱	9545	痧痧	9560	佈佈	957A	風風	9595
肘	9546	病病	9561	扶扶	957B	蒼蒼	9596
筋	9547	妙妙	9562	數數	957C	路路	9597
必	9548	苗苗	9563	斧斧	957D	復復	9598
畢	9549	鑰鑰	9564	普普	957E	幅幅	9599
暹	954A	鎮鎮	9565	浮浮	957F	服服	959A
松	954B	蒜蒜	9566	父父	9580	腹腹	959B
松	954C	蛭蛭	9567	符符	9581	覆覆	959C
暹	954D	鱧鱧	9568	虞虞	9582	復復	959D
松	954E	品品	9569	膚膚	9583	復復	959E
松	954F	彬彬	956A	美美	9584	覆覆	959F
松	9550	斌斌	956B	譜譜	9585	復復	95A0
松	9551	浜浜	956C	負負	9586	復復	95A1
松	9552	瀕瀕	956D	賦賦	9587	復復	95A2
松	9553	貧貧	956E	赴赴	9588	復復	95A3
松	9554	賓賓	956F	早早	9589	復復	95A4
松	9555	頻頻	9570	附附	958A	復復	95A5
松	9556	瓶瓶	9571	侮侮	958B	復復	95A6
松	9558	【ふ】	9572	撫撫	958C	復復	95A7
松	9559	不付	9573	武武	958D	復復	95A8
松	955A	埠埠	9574		958E	復復	95A9
松	955B		9575		958F	復復	95AA
					9590	復復	95AB

噴噴	95AC	僻壁	95C6	步甫	95E0	方朋	95FB
噴噴	95AD	壁碧	95C7	甫甫	95E1	朋朋	95FC
噴噴	95AE	碧碧	95C8	補補	95E2		95FD
噴噴	95AF	碧碧	95C9	穗穗	95E3		95FE
噴噴	95B0	碧碧	95CA	慕慕	95E4		95FF
噴噴	95B1	碧碧	95CB	暮暮	95E5		
噴噴	95B2	碧碧	95CC	暮暮	95E6	法泡	9640
噴噴	95B3	碧碧	95CD	暮暮	95E7	泡泡	9641
噴噴	95B4	碧碧	95CE	暮暮	95E8	烹烹	9642
噴噴	95B5	碧碧	95CF	暮暮	95E9	袍袍	9643
噴噴	95B6	碧碧	95D0	暮暮	95EA	縫縫	9644
噴噴	95B7	碧碧	95D1	暮暮	95EB	胞胞	9645
噴噴	【へ】	碧碧	95D2	暮暮	95EC	芳芳	9646
噴噴	95B8	碧碧	95D3	暮暮	95ED	萌萌	9647
噴噴	95B9	碧碧	95D4	暮暮	95EE	逢逢	9648
噴噴	95BA	碧碧	95D5	暮暮	95EF	峰峰	9649
噴噴	95BB	碧碧	95D6	暮暮	95F0	裹裹	964A
噴噴	95BC	碧碧	95D7	暮暮	95F1	訪訪	964B
噴噴	95BD	碧碧	95D8	暮暮	95F2	豐豐	964C
噴噴	95BE	碧碧	95D9	暮暮	95F3	邦邦	964D
噴噴	95BF	碧碧	95DA	暮暮	95F4	鋒鋒	964E
噴噴	95C0	碧碧	【ほ】	暮暮	95F5	鋒鋒	964F
噴噴	95C1	碧碧	保保	暮暮	95F6	鳳鳳	9650
噴噴	95C2	碧碧	鋪鋪	暮暮	95F7	騰騰	9651
噴噴	95C3	碧碧	鋪鋪	暮暮	95F8	之之	9652
噴噴	95C4	碧碧	圍圍	暮暮	95F9	亡亡	9653
噴噴	95C5	碧碧	捕捕	暮暮	95FA	傍傍	9654

剖剖	9655	朴牧	9670	槓槓	968A	已實	96A4
坊坊	9656	睦睦	9671	幕幕	968B	實實	96A5
帽帽	9657	穆穆	9672	膜膜	968C	實實	96A6
忘忘	9658	穆穆	9673	枕枕	968D	密密	96A7
忙忙	9659	釦釦	9674	衾衾	968E	蜜蜜	96A8
房房	965A	勃勃	9675	衾衾	968F	奏奏	96A9
暴暴	965B	沒沒	9676	衾衾	9690	奏奏	96AA
望望	965C	殆殆	9677	衾衾	9691	奏奏	96AB
某某	965D	掘掘	9678	衾衾	9692	脈脈	96AC
棒棒	965E	幌幌	9679	衾衾	9693	妙妙	96AD
官官	965F	奔奔	967A	衾衾	9694	耗耗	96AE
紡紡	9660	本本	967B	衾衾	9695	眠眠	96AF
膨膨	9661	翻翻	967C	衾衾	9696	【む】	96B0
膨膨	9662	凡凡	967D	衾衾	9697	務務	96B1
謀謀	9663	益益	967E	衾衾	9698	夢夢	96B2
謀謀	9664	【ま】	967F	衾衾	9699	無無	96B3
貌貌	9665	摩摩	9680	衾衾	969A	牟牟	96B4
貌貌	9666	磨磨	9681	衾衾	969B	矛矛	96B5
防防	9667	魔魔	9682	衾衾	969C	霧霧	96B6
防防	9668	麻麻	9683	衾衾	969D	禱禱	96B7
頰頰	9669	埋埋	9684	衾衾	969E	棕棕	96B8
頰頰	966A	妹妹	9685	衾衾	969F	婿婿	96B9
僕僕	966B	味味	9686	衾衾	96A0	娘娘	96BA
僕僕	966C	枚枚	9687	衾衾	96A1	【め】	96BB
僕僕	966D	每每	9688	衾衾	96A2	冥冥	96BC
僕僕	966E	哩哩	9689	衾衾	96A3		

命命	96BD	儲儲	96D7	約約	96F1	憂憂	974A
明明	96BE	木木	96D8	業業	96F2	損損	974B
迷迷	96BF	默默	96D9	課課	96F3	有有	974C
迷迷	96C0	目目	96DA	躍躍	96F4	柚柚	974D
銘銘	96C1	李李	96DB	靖靖	96F5	湧湧	974E
鳴鳴	96C2	勿勿	96DC	柳柳	96F6	涌涌	974F
姪姪	96C3	餅餅	96DD	莖莖	96F7	猶猶	9750
牝牝	96C4	尤尤	96DE	莖莖	96F8	獸獸	9751
免免	96C5	戾戾	96DF	【ゆ】	96F9	由由	9752
棉棉	96C6	糲糲	96E0	愉愉	96F9	祐祐	9753
綿綿	96C7	實實	96E1	愈愈	96FA	禱禱	9754
緬緬	96C8	問問	96E2	油油	96FB	禱禱	9755
麵麵	96C9	悶悶	96E3	癒癒	96FC	遊遊	9756
【と】	96CA	紋紋	96E4	【や】	96FD	邑邑	9757
摸摸	96CB	門門	96E5	也也	96FE	郡郡	9758
模模	96CC	勿勿	96E6	也也	96FF	雄雄	9759
模模	96CD	【や】	96E7	也也	96E7	夕夕	975A
模模	96CE	治治	96E8	也也	96E8	夕夕	975B
模模	96CF	夜夜	96E9	也也	96E9	【よ】	975C
模模	96D0	夜夜	96EA	也也	96EA	予予	975D
模模	96D1	夜夜	96EB	也也	96EB	余余	975E
模模	96D2	野野	96EC	也也	96EC	與與	975F
模模	96D3	野野	96ED	也也	96ED	譽譽	9760
模模	96D4	矢矢	96EE	也也	96EE	預預	9761
模模	96D5	厄厄	96EF	也也	96EF	備備	9762
模模	96D6	役役	96F0	也也	96F0	幼幼	9763

妖容	9764	977F	9798	97B3
庸揚	9765	9780	9799	97B4
搖擺	9766	9781	979A	97B5
擺搖	9767	9782	979B	97B6
楊樣	9768	9783	979C	97B7
洋溶	9769	9784	979D	97B8
溶熔	976A	【5】	979E	97B9
用窯	976B	9785	979F	97BA
燂用	976C	9786	97A0	97BB
燂燂	976D	9787	97A1	97BC
燂燂	976E	9788	97A2	97BD
燂燂	976F	9789	97A3	97BE
燂燂	9770	978A	97A4	97BF
燂燂	9771	978B	97A5	97C0
燂燂	9772	978C	97A6	97C1
燂燂	9773	978D	97A7	97C2
燂燂	9774	978E	97A8	97C3
燂燂	9775	978F	97A9	97C4
燂燂	9776	9790	97AA	97C5
燂燂	9777	9791	97AB	97C6
燂燂	9778	9792	97AC	97C7
燂燂	9779	9793	97AD	97C8
燂燂	977A	9794	97AE	97C9
燂燂	977B	9795	97AF	97CA
燂燂	977C	9796	97B0	97CB
燂燂	977D	9797	97B1	97CC
燂燂	977E	【0】	97B2	97CD

綠倫	97CE	97E7	9811	985B
倫林	97CF	97E8	9812	985C
林林	97D0	97E9	【ろ】	985D
淋淋	97D1	97EA	呂魯	985E
熾熾	97D2	97EB	魯魯	985F
琳琳	97D3	97EC	爐爐	【わ】
臨臨	97D4	97ED	櫛櫛	9860
輪輪	97D5	97EE	賂賂	9861
隣隣	97D6	97EF	路路	9862
鱗鱗	97D7	97F0	露露	9863
【る】	97D8	97F1	勞勞	9864
97DA	97D9	97F2	婁婁	9865
97DB	【る】	97F3	弄弄	9866
97DC	瑠瑠	97F4	朗朗	9867
97DD	瑠瑠	97F5	朗朗	9868
97DE	累累	97F6	榔榔	9869
【れ】	類類	97F7	榔榔	986A
97DF	令令	97F8	漏漏	986B
97E0	伶伶	97F9	漏漏	986C
97E1	例例	97FA	漏漏	986D
97E2	冷冷	97FB	漏漏	986E
97E3	冷冷	97FC	漏漏	986F
97E4	冷冷	97FD	漏漏	9870
97E5	冷冷	97FE	漏漏	9871
97E6	冷冷	97FF	漏漏	9872
蓮蓮	9840	蓮蓮	漏漏	9873
			漏漏	9874

9875	9890	98AB	98C6
9876	9891	98AC	98C7
9877	9892	98AD	98C8
9878	9893	98AE	98C9
9879	9894	98AF	98CA
987A	9895	98B0	98CB
987B	9896	98B1	98CC
987C	9897	98B2	98CD
987D	9898	98B3	98CE
987E	9899	98B4	98CF
987F	989A	98B5	98D0
9880	989B	98B6	98D1
9881	989C	98B7	98D2
9882	989D	98B8	98D3
9883	989E	98B9	98D4
9884	989F	98BA	98D5
9885	98A0	98BB	98D6
9886	98A1	98BC	98D7
9887	98A2	98BD	98D8
9888	98A3	98BE	98D9
9889	98A4	98BF	98DA
988A	98A5	98C0	98DB
988B	98A6	98C1	98DC
988C	98A7	98C2	98DD
988D	98A8	98C3	98DE
988E	98A9	98C4	98DF
988F	98AA	98C5	98E0

98E1	98FC	9856	9871
98E2	98FD	9857	9872
98E3	98FE	9858	9873
98E4	98FF	9859	9874
98E5		985A	9875
98E6	9940	985B	9876
98E7	9941	985C	9877
98E8	9942	985D	9878
98E9	9943	985E	9879
98EA	9944	985F	987A
98EB	9945	9860	987B
98EC	9946	9861	987C
98ED	9947	9862	987D
98EE	9948	9863	987E
98EF	9949	9864	987F
98F0	994A	9865	9880
98F1	994B	9866	9881
98F2	994C	9867	9882
98F3	994D	9868	9883
98F4	994E	9869	9884
98F5	994F	986A	9885
98F6	9950	986B	9886
98F7	9951	986C	9887
98F8	9952	986D	9888
98F9	9953	986E	9889
98FA	9954	986F	988A
98FB	9955	9860	988B

剗	998C	勞	99A7	卍	99C2	吓	99D0
剗	998D	動	99A8	準	99C3	呀	99DE
剗	998E	勸	99A9	下	99C4	呀	99DF
剗	998F	勸	99AA	卍	99C5	呀	99E0
剗	9990	勸	99AB	卍	99C6	呀	99E1
剗	9991	勸	99AC	卍	99C7	呀	99E2
剗	9992	勸	99AD	卍	99C8	呀	99E3
剗	9993	勸	99AE	卍	99C9	呀	99E4
剗	9994	勸	99AF	卍	99CA	呀	99E5
剗	9995	勸	99B0	卍	99CB	呀	99E6
剗	9996	勸	99B1	卍	99CC	呀	99E7
剗	9997	勸	99B2	卍	99CD	呀	99E8
剗	9998	勸	99B3	卍	99CE	呀	99E9
剗	9999	勸	99B4	卍	99CF	呀	99EA
剗	999A	勸	99B5	卍	99D0	呀	99EB
剗	999B	勸	99B6	卍	99D1	呀	99EC
剗	999C	勸	99B7	卍	99D2	呀	99ED
剗	999D	勸	99B8	卍	99D3	呀	99EE
剗	999E	勸	99B9	卍	99D4	呀	99EF
剗	999F	勸	99BA	卍	99D5	呀	99F0
剗	99A0	勸	99BB	卍	99D6	呀	99F1
剗	99A1	勸	99BC	卍	99D7	呀	99F2
剗	99A2	勸	99BD	卍	99D8	呀	99F3
剗	99A3	勸	99BE	卍	99D9	呀	99F4
剗	99A4	勸	99BF	卍	99DA	呀	99F5
剗	99A5	勸	99C0	卍	99DB	呀	99F6
剗	99A6	勸	99C1	卍	99DC	呀	99F7

啞	99F8	啞	9A52	嚙	9A6D	嚙	9A88
咬	99F9	啞	9A53	嚙	9A6E	嚙	9A89
哄	99FA	啞	9A54	嚙	9A6F	嚙	9A8A
哈	99FB	啞	9A55	嚙	9A70	嚙	9A8B
咨	99FC	啞	9A56	嚙	9A71	嚙	9A8C
	99FD	啞	9A57	嚙	9A72	嚙	9A8D
	99FE	啞	9A58	嚙	9A73	嚙	9A8E
	99FF	啞	9A59	嚙	9A74	嚙	9A8F
		啞	9A5A	嚙	9A75	嚙	9A90
		啞	9A5B	嚙	9A76	嚙	9A91
		啞	9A5C	嚙	9A77	嚙	9A92
		啞	9A5D	嚙	9A78	嚙	9A93
		啞	9A5E	嚙	9A79	嚙	9A94
		啞	9A5F	嚙	9A7A	嚙	9A95
		啞	9A60	嚙	9A7B	嚙	9A96
		啞	9A61	嚙	9A7C	嚙	9A97
		啞	9A62	嚙	9A7D	嚙	9A98
		啞	9A63	嚙	9A7E	嚙	9A99
		啞	9A64	嚙	9A7F	嚙	9A9A
		啞	9A65	嚙	9A80	嚙	9A9B
		啞	9A66	嚙	9A81	嚙	9A9C
		啞	9A67	嚙	9A82	嚙	9A9D
		啞	9A68	嚙	9A83	嚙	9A9E
		啞	9A69	嚙	9A84	嚙	9A9F
		啞	9A6A	嚙	9A85	嚙	9AA0
		啞	9A6B	嚙	9A86	嚙	9AA1
		啞	9A6C	嚙	9A87	嚙	9AA2

團	9AA3	堙	9ABE	壘	9AD9	奂	9AF4
圖	9AA4	堙	9ABF	壘	9ADA	奎	9AF5
圖	9AA5	堙	9AC0	壘	9ADB	奎	9AF6
圖	9AA6	堙	9AC1	壘	9ADC	奎	9AF7
圪	9AA7	堙	9AC2	壘	9ADD	奎	9AF8
圪	9AA8	堙	9AC3	壘	9ADE	奎	9AF9
圪	9AA9	堙	9AC4	壘	9ADF	奎	9AFA
圪	9AAA	堙	9AC5	壘	9AE0	奎	9AFB
圪	9AAB	堙	9AC6	壘	9AE1	奎	9AFC
圪	9AAC	堙	9AC7	壘	9AE2	奎	9AFD
圪	9AAD	堙	9AC8	壘	9AE3	奎	9AFE
圪	9AAE	堙	9AC9	壘	9AE4	奎	9AFF
圪	9AAF	堙	9ACA	壘	9AE5	奸	9B40
圪	9AB0	堙	9ACB	壘	9AE6	姁	9B41
圪	9AB1	堙	9ACC	壘	9AE7	姁	9B42
圪	9AB2	堙	9ACD	壘	9AE8	姁	9B43
圪	9AB3	堙	9ACE	壘	9AE9	姁	9B44
圪	9AB4	堙	9ACF	壘	9AEA	姁	9B45
圪	9AB5	堙	9AD0	壘	9AEB	姁	9B46
圪	9AB6	堙	9AD1	壘	9AEC	姁	9B47
圪	9AB7	堙	9AD2	壘	9AED	姁	9B48
圪	9AB8	堙	9AD3	壘	9AEE	姁	9B49
圪	9AB9	堙	9AD4	壘	9AEF	姁	9B4A
圪	9ABA	堙	9AD5	壘	9AF0	姁	9B4B
圪	9ABB	堙	9AD6	壘	9AF1	姁	9B4C
圪	9ABC	堙	9AD7	壘	9AF2	姁	9B4D
圪	9ABD	堙	9AD8	壘	9AF3	姁	9B4D

娟	9B4E	嬖	9B69	寇	9B84	屐	9B9F
娉	9B4F	嬖	9B6A	寇	9B85	屐	9BA0
娜	9B50	嬖	9B6B	寇	9B86	屐	9BA1
娉	9B51	嬖	9B6C	寇	9B87	屐	9BA2
娉	9B52	嬖	9B6D	寇	9B88	屐	9BA3
娉	9B53	嬖	9B6E	寇	9B89	屐	9BA4
娉	9B54	嬖	9B6F	寇	9B8A	屐	9BA5
娉	9B55	嬖	9B70	寇	9B8B	屐	9BA6
娉	9B56	嬖	9B71	寇	9B8C	屐	9BA7
娉	9B57	嬖	9B72	寇	9B8D	屐	9BA8
娉	9B58	嬖	9B73	寇	9B8E	屐	9BA9
娉	9B59	嬖	9B74	寇	9B8F	屐	9BAA
娉	9B5A	嬖	9B75	寇	9B90	屐	9BAB
娉	9B5B	嬖	9B76	寇	9B91	屐	9BAC
娉	9B5C	嬖	9B77	寇	9B92	屐	9BAD
娉	9B5D	嬖	9B78	寇	9B93	屐	9BAE
娉	9B5E	嬖	9B79	寇	9B94	屐	9BAF
娉	9B5F	嬖	9B7A	寇	9B95	屐	9BB0
娉	9B60	嬖	9B7B	寇	9B96	屐	9BB1
娉	9B61	嬖	9B7C	寇	9B97	屐	9BB2
娉	9B62	嬖	9B7D	寇	9B98	屐	9BB3
娉	9B63	嬖	9B7E	寇	9B99	屐	9BB4
娉	9B64	嬖	9B7F	寇	9BA0	屐	9BB5
娉	9B65	嬖	9B80	寇	9BA1	屐	9BB6
娉	9B66	嬖	9B81	寇	9BA2	屐	9BB7
娉	9B67	嬖	9B82	寇	9BA3	屐	9BB8
娉	9B68	嬖	9B83	寇	9BA4	屐	9BB9

峯	9BBA	陸	9BD5	幣	9BF0	廳	9C4A
崑	9BBB	嶽	9BD6	幫	9BF1	廳	9C4B
崗	9BBC	嶽	9BD7	幫	9BF2	廳	9C4C
崑	9BBD	嶽	9BD8	幫	9BF3	廳	9C4D
崑	9BBE	嶽	9BD9	幫	9BF4	廳	9C4E
崑	9BBF	嶽	9BDA	幫	9BF5	廳	9C4F
崑	9BC0	嶽	9BDB	幫	9BF6	廳	9C50
崑	9BC1	嶽	9BDC	幫	9BF7	廳	9C51
崑	9BC2	嶽	9BDD	幫	9BF8	廳	9C52
崑	9BC3	嶽	9BDE	幫	9BF9	廳	9C53
崑	9BC4	嶽	9BDF	幫	9BFA	廳	9C54
崑	9BC5	嶽	9BE0	幫	9BFB	廳	9C55
崑	9BC6	嶽	9BE1	幫	9BFC	廳	9C56
崑	9BC7	嶽	9BE2	幫	9BFD	廳	9C57
崑	9BC8	嶽	9BE3	幫	9BFE	廳	9C58
崑	9BC9	嶽	9BE4	幫	9BFF	廳	9C59
崑	9BCA	嶽	9BE5	幫	9C40	廳	9C5A
崑	9BCB	嶽	9BE6	幫	9C41	廳	9C5B
崑	9BCC	嶽	9BE7	幫	9C42	廳	9C5C
崑	9BCD	嶽	9BE8	幫	9C43	廳	9C5D
崑	9BCE	嶽	9BE9	幫	9C44	廳	9C5E
崑	9BCF	嶽	9BEA	幫	9C45	廳	9C60
崑	9BD0	嶽	9BEB	幫	9C46	廳	9C61
崑	9BD1	嶽	9BEC	幫	9C47	廳	9C62
崑	9BD2	嶽	9BED	幫	9C48	廳	9C63
崑	9BD3	嶽	9BEE	幫	9C49	廳	9C64
崑	9BD4	嶽	9BEF	幫		廳	

夂	9C65	怙	9C80	悍	9C9B	愴	9CB6
夂	9C66	怙	9C81	悍	9C9C	愴	9CB7
夂	9C67	怙	9C82	悍	9C9D	愴	9CB8
夂	9C68	怙	9C83	悍	9C9E	愴	9CB9
夂	9C69	怙	9C84	悍	9C9F	愴	9CBA
夂	9C6A	怙	9C85	悍	9CA0	愴	9CBB
夂	9C6B	怙	9C86	悍	9CA1	愴	9CBC
夂	9C6C	怙	9C87	悍	9CA2	愴	9CBD
夂	9C6D	怙	9C88	悍	9CA3	愴	9CBE
夂	9C6E	怙	9C89	悍	9CA4	愴	9CBF
夂	9C6F	怙	9C8A	悍	9CA5	愴	9CC0
夂	9C70	怙	9C8B	悍	9CA6	愴	9CC1
夂	9C71	怙	9C8C	悍	9CA7	愴	9CC2
夂	9C72	怙	9C8D	悍	9CA8	愴	9CC3
夂	9C73	怙	9C8E	悍	9CA9	愴	9CC4
夂	9C74	怙	9C8F	悍	9CAA	愴	9CC5
夂	9C75	怙	9C90	悍	9CAB	愴	9CC6
夂	9C76	怙	9C91	悍	9CAC	愴	9CC7
夂	9C77	怙	9C92	悍	9CAD	愴	9CC8
夂	9C78	怙	9C93	悍	9CAE	愴	9CC9
夂	9C79	怙	9C94	悍	9CAF	愴	9CCA
夂	9C7A	怙	9C95	悍	9CB0	愴	9CCB
夂	9C7B	怙	9C96	悍	9CB1	愴	9CCC
夂	9C7C	怙	9C97	悍	9CB2	愴	9CCD
夂	9C7D	怙	9C98	悍	9CB3	愴	9CCE
夂	9C7E	怙	9C99	悍	9CB4	愴	9CCF
夂	9C7F	怙	9C9A	悍	9CB5	愴	9CD0

傷	9CD1	懍	9CEC	戳	9D46	拌	9D61
慄	9CD2	懍	9CED	戳	9D47	拌	9D62
慄	9CD3	懍	9CEE	戳	9D48	拌	9D63
慄	9CD4	懍	9CEF	戳	9D49	拌	9D64
慄	9CD5	懍	9CF0	戳	9D4A	拌	9D65
慄	9CD6	懍	9CF1	戳	9D4B	拌	9D66
慄	9CD7	懍	9CF2	戳	9D4C	拌	9D67
慄	9CD8	懍	9CF3	戳	9D4D	拌	9D68
慄	9CD9	懍	9CF4	戳	9D4E	拌	9D69
慄	9CDA	懍	9CF5	戳	9D4F	拌	9D6A
慄	9CDB	懍	9CF6	戳	9D50	拌	9D6B
慄	9CDC	懍	9CF7	戳	9D51	拌	9D6C
慄	9CDD	懍	9CF8	戳	9D52	拌	9D6D
慄	9CDE	懍	9CF9	戳	9D53	拌	9D6E
慄	9CDF	懍	9CFA	戳	9D54	拌	9D6F
慄	9CE0	懍	9CFB	戳	9D55	拌	9D70
慄	9CE1	懍	9CFC	戳	9D56	拌	9D71
慄	9CE2	懍	9CFD	戳	9D57	拌	9D72
慄	9CE3	懍	9CFE	戳	9D58	拌	9D73
慄	9CE4	懍	9CFF	戳	9D59	拌	9D74
慄	9CE5	懍		戳	9D5A	拌	9D75
慄	9CE6	懍	9D40	戳	9D5B	拌	9D76
慄	9CE7	懍	9D41	戳	9D5C	拌	9D77
慄	9CE8	懍	9D42	戳	9D5D	拌	9D78
慄	9CE9	懍	9D43	戳	9D5E	拌	9D79
慄	9CEA	懍	9D44	戳	9D5F	拌	9D7A
慄	9CEB	懍	9D45	戳	9D60	拌	9D7B

掙	9D7C	攪	9D97	攪	9DB2	斛	9DCD
掙	9D7D	攪	9D98	攪	9DB3	斛	9DCE
掙	9D7E	攪	9D99	攪	9DB4	斛	9DCF
掙	9D7F	攪	9DA0	攪	9DB5	斛	9DD0
掙	9D80	攪	9DA1	攪	9DB6	斛	9DD1
掙	9D81	攪	9DA2	攪	9DB7	斛	9DD2
掙	9D82	攪	9DA3	攪	9DB8	斛	9DD3
掙	9D83	攪	9DA4	攪	9DB9	斛	9DD4
掙	9D84	攪	9DA5	攪	9DBA	斛	9DD5
掙	9D85	攪	9DA6	攪	9DBB	斛	9DD6
掙	9D86	攪	9DA7	攪	9DBC	斛	9DD7
掙	9D87	攪	9DA8	攪	9DBD	斛	9DD8
掙	9D88	攪	9DA9	攪	9DBE	斛	9DD9
掙	9D89	攪	9DA0	攪	9DBF	斛	9DDA
掙	9D8A	攪	9DA1	攪	9DB0	斛	9DDB
掙	9D8B	攪	9DA2	攪	9DB1	斛	9DDC
掙	9D8C	攪	9DA3	攪	9DB2	斛	9DDD
掙	9D8D	攪	9DA4	攪	9DB3	斛	9DDE
掙	9D8E	攪	9DA5	攪	9DB4	斛	9DDF
掙	9D8F	攪	9DA6	攪	9DB5	斛	9DE0
掙	9D90	攪	9DA7	攪	9DB6	斛	9DE1
掙	9D91	攪	9DA8	攪	9DB7	斛	9DE2
掙	9D92	攪	9DA9	攪	9DB8	斛	9DE3
掙	9D93	攪	9DA0	攪	9DB9	斛	9DE4
掙	9D94	攪	9DA1	攪	9DBA	斛	9DE5
掙	9D95	攪	9DA2	攪	9DBB	斛	9DE6
掙	9D96	攪	9DA3	攪	9DBC	斛	9DE7

晁晞	9DE8	曖	9E42	枉	9E5D	茱	9E78
晞	9DE9	曖	9E43	杰	9E5E	框	9E79
晞	9DEA	曠	9E44	杰	9E5F	架	9E7A
晞	9DEB	曠	9E45	委	9E60	柳	9E7B
晞	9DEC	曠	9E46	杼	9E61	栲	9E7C
晞	9DED	曠	9E47	杓	9E62	栲	9E7D
晞	9DEE	曠	9E48	粉	9E63	栲	9E7E
晞	9DEF	曠	9E49	枋	9E64	栲	9E7F
晞	9DF0	曠	9E4A	枋	9E65	栲	9E80
晞	9DF1	曠	9E4B	枋	9E66	栲	9E81
晞	9DF2	曠	9E4C	枋	9E67	栲	9E82
晞	9DF3	曠	9E4D	枋	9E68	栲	9E83
晞	9DF4	曠	9E4E	枋	9E69	栲	9E84
晞	9DF5	曠	9E4F	枋	9E6A	栲	9E85
晞	9DF6	曠	9E50	枋	9E6B	栲	9E86
晞	9DF7	曠	9E51	枋	9E6C	栲	9E87
晞	9DF8	曠	9E52	枋	9E6D	栲	9E88
晞	9DF9	曠	9E53	枋	9E6E	栲	9E89
晞	9DFA	曠	9E54	枋	9E6F	栲	9E8A
晞	9DFB	曠	9E55	枋	9E70	栲	9E8B
晞	9DFC	曠	9E56	枋	9E71	栲	9E8C
晞	9DFD	曠	9E57	枋	9E72	栲	9E8D
晞	9DFE	曠	9E58	枋	9E73	栲	9E8E
晞	9DFE	曠	9E59	枋	9E74	栲	9E8F
晞	9DFE	曠	9E5A	枋	9E75	栲	9E90
晞	9DFE	曠	9E5B	枋	9E76	栲	9E91
晞	9E41	曠	9E5C	枋	9E77	栲	9E92

楛	9E93	楛	9EAE	楛	9EC9	楛	9EE4
楛	9E94	楛	9EAF	楛	9ECA	楛	9EE5
楛	9E95	楛	9EB0	楛	9ECB	楛	9EE6
楛	9E96	楛	9EB1	楛	9ECC	楛	9EE7
楛	9E97	楛	9EB2	楛	9ECD	楛	9EE8
楛	9E98	楛	9EB3	楛	9ECE	楛	9EE9
楛	9E99	楛	9EB4	楛	9ECF	楛	9EEA
楛	9E9A	楛	9EB5	楛	9ED0	楛	9EEB
楛	9E9B	楛	9EB6	楛	9ED1	楛	9EEC
楛	9E9C	楛	9EB7	楛	9ED2	楛	9EED
楛	9E9D	楛	9EB8	楛	9ED3	楛	9EEE
楛	9E9E	楛	9EB9	楛	9ED4	楛	9EEF
楛	9E9F	楛	9EBA	楛	9ED5	楛	9EF0
楛	9EA0	楛	9EBB	楛	9ED6	楛	9EF1
楛	9EA1	楛	9EBC	楛	9ED7	楛	9EF2
楛	9EA2	楛	9EBD	楛	9ED8	楛	9EF3
楛	9EA3	楛	9EBE	楛	9ED9	楛	9EF4
楛	9EA4	楛	9EBF	楛	9EDA	楛	9EF5
楛	9EA5	楛	9EC0	楛	9EDB	楛	9EF6
楛	9EA6	楛	9EC1	楛	9EDC	楛	9EF7
楛	9EA7	楛	9EC2	楛	9EDD	楛	9EF8
楛	9EA8	楛	9EC3	楛	9EDE	楛	9EF9
楛	9EA9	楛	9EC4	楛	9EDF	楛	9EFA
楛	9EAA	楛	9EC5	楛	9EE0	楛	9EFB
楛	9EAB	楛	9EC6	楛	9EE1	楛	9EFC
楛	9EAC	楛	9EC7	楛	9EE2	楛	9EFD
楛	9EAD	楛	9EC8	楛	9EE3	楛	9EFE

	9EFF	欽	9F59	受	9F74	沛	9F8F
欽	9F40	欽	9F5A	殷	9F75	汾	9F90
欽	9F41	欽	9F5B	殷	9F76	汾	9F91
欽	9F42	欽	9F5C	殷	9F77	汾	9F92
欽	9F43	欽	9F5D	殷	9F78	汾	9F93
欽	9F44	欽	9F5E	殷	9F79	汾	9F94
欽	9F45	欽	9F5F	殷	9F7A	汾	9F95
欽	9F46	欽	9F60	殷	9F7B	汾	9F96
欽	9F47	欽	9F61	殷	9F7C	汾	9F97
欽	9F48	欽	9F62	殷	9F7D	汾	9F98
欽	9F49	欽	9F63	殷	9F7E	汾	9F99
欽	9F4A	欽	9F64	殷	9F7F	汾	9FA0
欽	9F4B	欽	9F65	殷	9F80	汾	9F9B
欽	9F4C	欽	9F66	殷	9F81	汾	9F9C
欽	9F4D	欽	9F67	殷	9F82	汾	9F9D
欽	9F4E	欽	9F68	殷	9F83	汾	9F9E
欽	9F4F	欽	9F69	殷	9F84	汾	9F9F
欽	9F50	欽	9F6A	殷	9F85	汾	9FA0
欽	9F51	欽	9F6B	殷	9F86	汾	9FA1
欽	9F52	欽	9F6C	殷	9F87	汾	9FA2
欽	9F53	欽	9F6D	殷	9F88	汾	9FA3
欽	9F54	欽	9F6E	殷	9F89	汾	9FA4
欽	9F55	欽	9F6F	殷	9F8A	汾	9FA5
欽	9F56	欽	9F70	殷	9F8B	汾	9FA6
欽	9F57	欽	9F71	殷	9F8C	汾	9FA7
欽	9F58	欽	9F72	殷	9F8D	汾	9FA8
欽	9F58	欽	9F73	殷	9F8E	汾	9FA9

洙	9FAA	淒	9FC5	游	9FE0	漲	9FFB
洙	9FAB	淒	9FC6	游	9FE1	漲	9FFC
洙	9FAC	淒	9FC7	游	9FE2	漲	9FFD
洙	9FAD	淒	9FC8	游	9FE3	漲	9FFE
洙	9FAE	淒	9FC9	游	9FE4	漲	9FFF
洙	9FAF	淒	9FCA	游	9FE5	漲	E040
洙	9FB0	淒	9FCB	游	9FE6	漲	E041
洙	9FB1	淒	9FCC	游	9FE7	漲	E042
洙	9FB2	淒	9FCD	游	9FE8	漲	E043
洙	9FB3	淒	9FCE	游	9FE9	漲	E044
洙	9FB4	淒	9FCF	游	9FEA	漲	E045
洙	9FB5	淒	9FD0	游	9FEB	漲	E046
洙	9FB6	淒	9FD1	游	9FEC	漲	E047
洙	9FB7	淒	9FD2	游	9FED	漲	E048
洙	9FB8	淒	9FD3	游	9FEE	漲	E049
洙	9FB9	淒	9FD4	游	9FEF	漲	E04A
洙	9FBA	淒	9FD5	游	9FF0	漲	E04B
洙	9FBB	淒	9FD6	游	9FF1	漲	E04C
洙	9FBC	淒	9FD7	游	9FF2	漲	E04D
洙	9FBD	淒	9FD8	游	9FF3	漲	E04E
洙	9FBE	淒	9FD9	游	9FF4	漲	E04F
洙	9FBF	淒	9FDA	游	9FF5	漲	E050
洙	9FC0	淒	9FDB	游	9FF6	漲	E051
洙	9FC1	淒	9FDC	游	9FF7	漲	E052
洙	9FC2	淒	9FDD	游	9FF8	漲	E053
洙	9FC3	淒	9FDE	游	9FF9	漲	E054
洙	9FC4	淒	9FDF	游	9FFA	漲	E054

澡澤	E055	瀾	E070	煖	E088	爬	E0A6
瀾	E056	激	E071	煖	E08C	爰	E0A7
瀾	E057	瀾	E072	煖	E08D	爰	E0A8
瀾	E058	瀾	E073	煖	E08E	爰	E0A9
瀾	E059	瀾	E074	煖	E08F	爰	E0AA
瀾	E05A	瀾	E075	煖	E090	爰	E0AB
瀾	E05B	瀾	E076	煖	E091	爰	E0AC
瀾	E05C	瀾	E077	煖	E092	爰	E0AD
瀾	E05D	瀾	E078	煖	E093	爰	E0AE
瀾	E05E	瀾	E079	煖	E094	爰	E0AF
瀾	E05F	瀾	E07A	煖	E095	爰	E0B0
瀾	E060	瀾	E07B	煖	E096	爰	E0B1
瀾	E061	瀾	E07C	煖	E097	爰	E0B2
瀾	E062	瀾	E07D	煖	E098	爰	E0B3
瀾	E063	瀾	E07E	煖	E099	爰	E0B4
瀾	E064	瀾	E07F	煖	E09A	爰	E0B5
瀾	E065	瀾	E080	煖	E09B	爰	E0B6
瀾	E066	瀾	E081	煖	E09C	爰	E0B7
瀾	E067	瀾	E082	煖	E09D	爰	E0B8
瀾	E068	瀾	E083	煖	E09E	爰	E0B9
瀾	E069	瀾	E084	煖	E09F	爰	E0BA
瀾	E06A	瀾	E085	煖	E0A0	爰	E0BB
瀾	E06B	瀾	E086	煖	E0A1	爰	E0BC
瀾	E06C	瀾	E087	煖	E0A2	爰	E0BD
瀾	E06D	瀾	E088	煖	E0A3	爰	E0BE
瀾	E06E	瀾	E089	煖	E0A4	爰	E0BF
瀾	E06F	瀾	E08A	煖	E0A5	爰	E0C0

狼	E0C1	玳	E0DC	璞	E0F7	璧	E151
狡	E0C2	玳	E0DD	壁	E0F8	管	E152
狽	E0C3	玳	E0DE	瓊	E0F9	甬	E153
狽	E0C4	玳	E0DF	瓊	E0FA	甬	E154
狽	E0C5	玳	E0E0	瓊	E0FB	甬	E155
狽	E0C6	玳	E0E1	瓊	E0FC	甬	E156
狽	E0C7	玳	E0E2	瓊	E0FD	甬	E157
狽	E0C8	玳	E0E3	瓊	E0FE	甬	E158
狽	E0C9	玳	E0E4	瓊	E0FF	甬	E159
狽	E0CA	玳	E0E5	瓊		甬	E15A
狽	E0CB	玳	E0E6	瓊	瓊	甬	E15B
狽	E0CC	玳	E0E7	瓊	瓊	甬	E15C
狽	E0CD	玳	E0E8	瓊	瓊	甬	E15D
狽	E0CE	玳	E0E9	瓊	瓊	甬	E15E
狽	E0CF	玳	E0EA	瓊	瓊	甬	E15F
狽	E0D0	玳	E0EB	瓊	瓊	甬	E160
狽	E0D1	玳	E0EC	瓊	瓊	甬	E161
狽	E0D2	玳	E0ED	瓊	瓊	甬	E162
狽	E0D3	玳	E0EE	瓊	瓊	甬	E163
狽	E0D4	玳	E0EF	瓊	瓊	甬	E164
狽	E0D5	玳	E0F0	瓊	瓊	甬	E165
狽	E0D6	玳	E0F1	瓊	瓊	甬	E166
狽	E0D7	玳	E0F2	瓊	瓊	甬	E167
狽	E0D8	玳	E0F3	瓊	瓊	甬	E168
狽	E0D9	玳	E0F4	瓊	瓊	甬	E169
狽	E0DA	玳	E0F5	瓊	瓊	甬	E16A
狽	E0DB	玳	E0F6	瓊	瓊	甬	E16B

疝	E16C	癩	E187	發	E1A2	眇	E1BD
疥	E16D	癩	E188	兒	E1A3	眇	E1BE
癩	E16E	癩	E189	兒	E1A4	眇	E1BF
癩	E16F	癩	E18A	兒	E1A5	眇	E1C0
癩	E170	癩	E18B	兒	E1A6	眇	E1C1
癩	E171	癩	E18C	兒	E1A7	眇	E1C2
癩	E172	癩	E18D	兒	E1A8	眇	E1C3
癩	E173	癩	E18E	兒	E1A9	眇	E1C4
癩	E174	癩	E18F	兒	E1AA	眇	E1C5
癩	E175	癩	E190	兒	E1AB	眇	E1C6
癩	E176	癩	E191	兒	E1AC	眇	E1C7
癩	E177	癩	E192	兒	E1AD	眇	E1C8
癩	E178	癩	E193	兒	E1AE	眇	E1C9
癩	E179	癩	E194	兒	E1AF	眇	E1CA
癩	E17A	癩	E195	兒	E1B0	眇	E1CB
癩	E17B	癩	E196	兒	E1B1	眇	E1CC
癩	E17C	癩	E197	兒	E1B2	眇	E1CD
癩	E17D	癩	E198	兒	E1B3	眇	E1CE
癩	E17E	癩	E199	兒	E1B4	眇	E1CF
癩	E17F	癩	E19A	兒	E1B5	眇	E1D0
癩	E180	癩	E19B	兒	E1B6	眇	E1D1
癩	E181	癩	E19C	兒	E1B7	眇	E1D2
癩	E182	癩	E19D	兒	E1B8	眇	E1D3
癩	E183	癩	E19E	兒	E1B9	眇	E1D4
癩	E184	癩	E19F	兒	E1BA	眇	E1D5
癩	E185	癩	E1A0	兒	E1BB	眇	E1D6
癩	E186	癩	E1A1	兒	E1BC	眇	E1D7

瞿	E1D8	磁	E1F3	崇	E24D	稟	E268
瞿	E1D9	磁	E1F4	祚	E24E	稱	E269
瞿	E1DA	磁	E1F5	祚	E24F	稱	E26A
瞿	E1DB	磁	E1F6	祚	E250	稱	E26B
瞿	E1DC	磁	E1F7	祚	E251	稱	E26C
瞿	E1DD	磁	E1F8	祚	E252	稱	E26D
瞿	E1DE	磁	E1F9	祚	E253	稱	E26E
瞿	E1DF	磁	E1FA	祚	E254	稱	E26F
瞿	E1E0	磁	E1FB	祚	E255	稱	E270
瞿	E1E1	磁	E1FC	祚	E256	稱	E271
瞿	E1E2	磁	E1FD	祚	E257	稱	E272
瞿	E1E3	磁	E1FE	祚	E258	稱	E273
瞿	E1E4	磁	E1FF	祚	E259	稱	E274
瞿	E1E5	磁		祚	E25A	稱	E275
瞿	E1E6	磁	E240	祚	E25B	稱	E276
瞿	E1E7	磁	E241	祚	E25C	稱	E277
瞿	E1E8	磁	E242	祚	E25D	稱	E278
瞿	E1E9	磁	E243	祚	E25E	稱	E279
瞿	E1EA	磁	E244	祚	E25F	稱	E27A
瞿	E1EB	磁	E245	祚	E260	稱	E27B
瞿	E1EC	磁	E246	祚	E261	稱	E27C
瞿	E1ED	磁	E247	祚	E262	稱	E27D
瞿	E1EE	磁	E248	祚	E263	稱	E27E
瞿	E1EF	磁	E249	祚	E264	稱	E27F
瞿	E1F0	磁	E24A	祚	E265	稱	E280
瞿	E1F1	磁	E24B	祚	E266	稱	E281
瞿	E1F2	磁	E24C	祚	E267	稱	E282



隆	E283	筐	E29E	簞	E2B9	箒	E2D4
遠	E284	筐	E29F	篋	E2BA	籃	E2D5
竊	E285	E2A0	E2A1	E2A2	E2BA	E2D6	E2D7
竊	E286	E2A1	E2A2	E2A3	E2BC	E2D8	E2D9
竊	E287	E2A2	E2A3	E2A4	E2BD	E2DA	E2DB
竊	E288	E2A3	E2A4	E2A5	E2BE	E2DC	E2DD
竊	E289	E2A4	E2A5	E2A6	E2BF	E2DE	E2DF
竊	E28A	E2A5	E2A6	E2A7	E2C0	E2E0	E2E1
竊	E28B	E2A6	E2A7	E2A8	E2C1	E2E2	E2E3
竊	E28C	E2A7	E2A8	E2A9	E2C2	E2E4	E2E5
竊	E28D	E2A8	E2A9	E2AA	E2C3	E2E6	E2E7
竊	E28E	E2A9	E2AA	E2AB	E2C4	E2E8	E2E9
竊	E28F	E2AA	E2AB	E2AC	E2C5	E2EA	E2EB
竊	E290	E2AB	E2AC	E2AD	E2C6	E2EC	E2ED
竊	E291	E2AC	E2AD	E2AE	E2C7	E2EE	E2EF
竊	E292	E2AD	E2AE	E2AF	E2C8		
竊	E293	E2AE	E2AF	E2B0	E2C9		
竊	E294	E2AF	E2B0	E2B1	E2CA		
竊	E295	E2B0	E2B1	E2B2	E2CB		
竊	E296	E2B1	E2B2	E2B3	E2CC		
竊	E297	E2B2	E2B3	E2B4	E2CD		
竊	E298	E2B3	E2B4	E2B5	E2CE		
竊	E299	E2B4	E2B5	E2B6	E2CF		
竊	E29A	E2B5	E2B6	E2B7	E2D0		
竊	E29B	E2B6	E2B7	E2B8	E2D1		
竊	E29C	E2B7	E2B8		E2D2		
竊	E29D	E2B8			E2D3		

花	E2EF	紵	E349	綸	E364	縵	E37F
糕	E2F0	紵	E34A	縵	E365	縵	E380
糗	E2F1	紵	E34B	縵	E366	縵	E381
糗	E2F2	紵	E34C	縵	E367	縵	E382
糗	E2F3	紵	E34D	縵	E368	縵	E383
糗	E2F4	紵	E34E	縵	E369	縵	E384
糗	E2F5	紵	E34F	縵	E370	縵	E385
糗	E2F6	紵	E350	縵	E371	縵	E386
糗	E2F7	紵	E351	縵	E372	縵	E387
糗	E2F8	紵	E352	縵	E373	縵	E388
糗	E2F9	紵	E353	縵	E374	縵	E389
糗	E2FA	紵	E354	縵	E375	縵	E390
糗	E2FB	紵	E355	縵	E376	縵	E391
糗	E2FC	紵	E356	縵	E377	縵	E392
糗	E2FD	紵	E357	縵	E378	縵	E393
糗	E2FE	紵	E358	縵	E379	縵	E394
糗	E2FF	紵	E359	縵	E380	縵	E395
		紵	E35A	縵	E381	縵	E396
		紵	E35B	縵	E382	縵	E397
		紵	E35C	縵	E383	縵	E398
		紵	E35D	縵	E384	縵	E399
		紵	E35E	縵	E385	縵	
		紵	E35F	縵	E386	縵	
		紵	E360	縵	E387	縵	
		紵	E361	縵	E388	縵	
		紵	E362	縵	E389	縵	
		紵	E363	縵	E390	縵	
		紵	E364	縵	E391	縵	
		紵	E365	縵	E392	縵	
		紵	E366	縵	E393	縵	
		紵	E367	縵	E394	縵	
		紵	E368	縵	E395	縵	
		紵	E369	縵	E396	縵	
		紵	E370	縵	E397	縵	
		紵	E371	縵	E398	縵	
		紵	E372	縵	E399	縵	
		紵	E373	縵		縵	
		紵	E374	縵		縵	
		紵	E375	縵		縵	
		紵	E376	縵		縵	
		紵	E377	縵		縵	
		紵	E378	縵		縵	
		紵	E379	縵		縵	
		紵	E380	縵		縵	
		紵	E381	縵		縵	
		紵	E382	縵		縵	
		紵	E383	縵		縵	
		紵	E384	縵		縵	
		紵	E385	縵		縵	
		紵	E386	縵		縵	
		紵	E387	縵		縵	
		紵	E388	縵		縵	
		紵	E389	縵		縵	
		紵	E390	縵		縵	
		紵	E391	縵		縵	
		紵	E392	縵		縵	
		紵	E393	縵		縵	
		紵	E394	縵		縵	
		紵	E395	縵		縵	
		紵	E396	縵		縵	
		紵	E397	縵		縵	
		紵	E398	縵		縵	
		紵	E399	縵		縵	

織	E39A	羞	E3B5	粃	E3D0	腩	E3EB
蠶	E39B	抵	E3B6	粃	E3D1	胃	E3EC
蠶	E39C	矜	E3B7	粃	E3D2	脛	E3ED
蠶	E39D	羣	E3B8	粃	E3D3	肘	E3EE
蠶	E39E	羣	E3B9	粃	E3D4	胛	E3EF
蠶	E39F	羣	E3BA	粃	E3D5	胛	E3F0
蠶	E3A0	羣	E3BB	粃	E3D6	胛	E3F1
蠶	E3A1	羣	E3BC	粃	E3D7	胛	E3F2
蠶	E3A2	羣	E3BD	粃	E3D8	胛	E3F3
蠶	E3A3	羣	E3BE	粃	E3D9	胛	E3F4
蠶	E3A4	羣	E3BF	粃	E3DA	胛	E3F5
蠶	E3A5	羣	E3C0	粃	E3DB	胛	E3F6
蠶	E3A6	羣	E3C1	粃	E3DC	胛	E3F7
蠶	E3A7	羣	E3C2	粃	E3DD	胛	E3F8
蠶	E3A8	羣	E3C3	粃	E3DE	胛	E3F9
蠶	E3A9	羣	E3C4	粃	E3DF	胛	E3FA
蠶	E3AA	羣	E3C5	粃	E3E0	胛	E3FB
蠶	E3AB	羣	E3C6	粃	E3E1	胛	E3FC
蠶	E3AC	羣	E3C7	粃	E3E2	胛	E3FD
蠶	E3AD	羣	E3C8	粃	E3E3	胛	E3FE
蠶	E3AE	羣	E3C9	粃	E3E4	胛	E3FF
蠶	E3AF	羣	E3CA	粃	E3E5	胛	
蠶	E3B0	羣	E3CB	粃	E3E6	胛	E440
蠶	E3B1	羣	E3CC	粃	E3E7	胛	E441
蠶	E3B2	羣	E3CD	粃	E3E8	胛	E442
蠶	E3B3	羣	E3CE	粃	E3E9	胛	E443
蠶	E3B4	羣	E3CF	粃	E3EA	胛	E444

胛	E445	臍	E460	臍	E47B	莓	E496
臍	E446	臍	E461	臍	E47C	苺	E497
臍	E447	臍	E462	臍	E47D	苺	E498
臍	E448	臍	E463	臍	E47E	苺	E499
臍	E449	臍	E464	臍	E47F	苺	E49A
臍	E44A	臍	E465	臍	E480	苺	E49B
臍	E44B	臍	E466	臍	E481	苺	E49C
臍	E44C	臍	E467	臍	E482	苺	E49D
臍	E44D	臍	E468	臍	E483	苺	E49E
臍	E44E	臍	E469	臍	E484	苺	E49F
臍	E44F	臍	E470	臍	E485	苺	E4A0
臍	E450	臍	E471	臍	E486	苺	E4A1
臍	E451	臍	E472	臍	E487	苺	E4A2
臍	E452	臍	E473	臍	E488	苺	E4A3
臍	E453	臍	E474	臍	E489	苺	E4A4
臍	E454	臍	E475	臍	E490	苺	E4A5
臍	E455	臍	E476	臍	E491	苺	E4A6
臍	E456	臍	E477	臍	E492	苺	E4A7
臍	E457	臍	E478	臍	E493	苺	E4A8
臍	E458	臍	E479	臍	E494	苺	E4A9
臍	E459	臍	E480	臍	E495	苺	E4AA
臍	E45A	臍	E481	臍		苺	E4AB
臍	E45B	臍	E482	臍		苺	E4AC
臍	E45C	臍	E483	臍		苺	E4AD
臍	E45D	臍	E484	臍		苺	E4AE
臍	E45E	臍	E485	臍		苺	E4AF
臍	E45F	臍	E486	臍		苺	E4B0

莖	E4B1	蒨	E4E7	藥	E541
莫	E4B2	莽	E4E8	葑	E542
沙	E4B3	莠	E4E9	苴	E543
叻	E4B4	蔞	E4EA	猶	E544
莊	E4B5	蔞	E4EB	蒞	E545
茶	E4B6	蔞	E4EC	蔞	E546
茱	E4B7	蔞	E4ED	蔞	E547
荳	E4B8	蔞	E4EE	蔞	E548
葱	E4B9	蔞	E4EF	蔞	E549
秀	E4BA	蔞	E4F0	蔞	E54A
莉	E4BB	蔞	E4F1	蔞	E54B
良	E4BC	蔞	E4F2	蔞	E54C
菴	E4BD	蔞	E4F3	蔞	E54D
萱	E4BE	蔞	E4F4	蔞	E54E
萑	E4BF	蔞	E4F5	蔞	E54F
萑	E4C0	蔞	E4F6	蔞	E550
萑	E4C1	蔞	E4F7	蔞	E551
蔞	E4C2	蔞	E4F8	蔞	E552
蔞	E4C3	蔞	E4F9	蔞	E553
蔞	E4C4	蔞	E4FA	蔞	E554
蔞	E4C5	蔞	E4FB	蔞	E555
蔞	E4C6	蔞	E4FC	蔞	E556
蔞	E4C7	蔞	E4FD	蔞	E557
蔞	E4C8	蔞	E4FE	蔞	E558
蔞	E4C9	蔞	E4FF	蔞	E559
蔞	E4CA	蔞		蔞	E55A
蔞	E4CB	蔞	蔞	蔞	E55B
		蔞	蔞	蔞	

藹	E55C	蚰	E577	蛻	E592
藹	E55D	蚰	E578	蛻	E593
藹	E55E	蚰	E579	蛻	E594
藹	E55F	蚰	E57A	蛻	E595
藹	E560	蚰	E57B	蛻	E596
藹	E561	蚰	E57C	蛻	E597
藹	E562	蚰	E57D	蛻	E598
藹	E563	蚰	E57E	蛻	E599
藹	E564	蚰	E57F	蛻	E59A
藹	E565	蚰	E580	蛻	E59B
藹	E566	蚰	E581	蛻	E59C
藹	E567	蚰	E582	蛻	E59D
藹	E568	蚰	E583	蛻	E59E
藹	E569	蚰	E584	蛻	E59F
藹	E56A	蚰	E585	蛻	E5A0
藹	E56B	蚰	E586	蛻	E5A1
藹	E56C	蚰	E587	蛻	E5A2
藹	E56D	蚰	E588	蛻	E5A3
藹	E56E	蚰	E589	蛻	E5A4
藹	E56F	蚰	E58A	蛻	E5A5
藹	E570	蚰	E58B	蛻	E5A6
藹	E571	蚰	E58C	蛻	E5A7
藹	E572	蚰	E58D	蛻	E5A8
藹	E573	蚰	E58E	蛻	E5A9
藹	E574	蚰	E58F	蛻	E5AA
藹	E575	蚰	E590	蛻	E5AB
藹	E576	蚰	E591	蛻	E5AC

衞	E5C8	裙	E5E3	覬	E658
衞	E5C9	裝	E5E4	覬	E659
衞	E5CA	裏	E5E5	覬	E65A
衞	E5CB	掛	E5E6	覬	E65B
衞	E5CC	揚	E5E7	覬	E65C
衞	E5CD	袂	E5E8	覬	E65D
衞	E5CE	袂	E5E9	覬	E65E
衞	E5CF	袂	E5EA	覬	E65F
衞	E5D0	袂	E5EB	覬	E660
衞	E5D1	袂	E5EC	覬	E661
衞	E5D2	袂	E5ED	覬	E662
衞	E5D3	袂	E5EE	覬	E663
衞	E5D4	袂	E5EF	覬	E664
衞	E5D5	袂	E5F0	覬	E665
衞	E5D6	袂	E5F1	覬	E666
衞	E5D7	袂	E5F2	覬	E667
衞	E5D8	袂	E5F3	覬	E668
衞	E5D9	袂	E5F4	覬	E669
衞	E5DA	袂	E5F5	覬	E66A
衞	E5DB	袂	E5F6	覬	E66B
衞	E5DC	袂	E5F7	覬	E66C
衞	E5DD	袂	E5F8	覬	E66D
衞	E5DE	袂	E5F9	覬	E66E
衞	E5DF	袂	E5FA	覬	E66F
衞	E5E0	袂	E5FB	覬	E670
衞	E5E1	袂	E5FC	覬	E671
衞	E5E2	袂	E5FD	覬	E672

誑	E673	謗	E68E	識	E6A9	貽	E6C4
誑	E674	謗	E68F	識	E6AA	貽	E6C5
誑	E675	謗	E690	識	E6AB	貽	E6C6
誑	E676	謗	E691	識	E6AC	貽	E6C7
誑	E677	謗	E692	識	E6AD	貽	E6C8
誑	E678	謗	E693	識	E6AE	貽	E6C9
誑	E679	謗	E694	識	E6AF	貽	E6CA
誑	E67A	謗	E695	識	E6B0	貽	E6CB
誑	E67B	謗	E696	識	E6B1	貽	E6CC
誑	E67C	謗	E697	識	E6B2	貽	E6CD
誑	E67D	謗	E698	識	E6B3	貽	E6CE
誑	E67E	謗	E699	識	E6B4	貽	E6CF
誑	E67F	謗	E69A	識	E6B5	貽	E6D0
誑	E680	謗	E69B	識	E6B6	貽	E6D1
誑	E681	謗	E69C	識	E6B7	貽	E6D2
誑	E682	謗	E69D	識	E6B8	貽	E6D3
誑	E683	謗	E69E	識	E6B9	貽	E6D4
誑	E684	謗	E69F	識	E6BA	貽	E6D5
誑	E685	謗	E6A0	識	E6BB	貽	E6D6
誑	E686	謗	E6A1	識	E6BC	貽	E6D7
誑	E687	謗	E6A2	識	E6BD	貽	E6D8
誑	E688	謗	E6A3	識	E6BE	貽	E6D9
誑	E689	謗	E6A4	識	E6BF	貽	E6DA
誑	E68A	謗	E6A5	識	E6C0	貽	E6DB
誑	E68B	謗	E6A6	識	E6C1	貽	E6DC
誑	E68C	謗	E6A7	識	E6C2	貽	E6DD
誑	E68D	謗	E6A8	識	E6C3	貽	E6DE



走起	E6DF	踰	E6FA	蹟	E754	輟	E76F	迥	E78A	逾	E7A5	鄣	E7C0	釜	E7DB
赴	E6E0	踰	E6FB	躑	E755	輟	E770	迥	E78B	逾	E7A6	鄣	E7C1	釜	E7DC
趨	E6E1	踰	E6FC	躑	E756	輟	E771	迥	E78C	逾	E7A7	鄣	E7C2	釜	E7DD
趨	E6E2	踰	E6FD	躑	E757	輟	E772	迥	E78D	逾	E7A8	鄣	E7C3	釜	E7DE
趾	E6E3	踰	E6FE	躑	E758	輟	E773	迥	E78E	逾	E7A9	鄣	E7C4	釜	E7DF
趾	E6E4	踰	E6FF	躑	E759	輟	E774	迥	E78F	逾	E7AA	鄣	E7C5	釜	E7E0
趾	E6E5	蹇	E740	躑	E75A	輟	E775	迥	E790	逾	E7AB	鄣	E7C6	釜	E7E1
跣	E6E6	蹇	E741	躑	E75B	輟	E776	迥	E791	逾	E7AC	鄣	E7C7	釜	E7E2
跣	E6E7	蹇	E742	躑	E75C	輟	E777	迥	E792	逾	E7AD	鄣	E7C8	釜	E7E3
跣	E6E8	蹇	E743	躑	E75D	輟	E778	迥	E793	逾	E7AE	鄣	E7C9	釜	E7E4
跣	E6E9	蹇	E744	躑	E75E	輟	E779	迥	E794	逾	E7AF	鄣	E7CA	釜	E7E5
跣	E6EA	蹇	E745	躑	E75F	輟	E77A	迥	E795	逾	E7B0	鄣	E7CB	釜	E7E6
跣	E6EB	蹇	E746	躑	E760	輟	E77B	迥	E796	逾	E7B1	鄣	E7CC	釜	E7E7
跣	E6EC	蹇	E747	躑	E761	輟	E77C	迥	E797	逾	E7B2	鄣	E7CD	釜	E7E8
跣	E6ED	蹇	E748	躑	E762	輟	E77D	迥	E798	逾	E7B3	鄣	E7CE	釜	E7E9
跣	E6EE	蹇	E749	躑	E763	輟	E77E	迥	E799	逾	E7B4	鄣	E7CF	釜	E7EA
跣	E6EF	蹇	E74A	躑	E764	輟	E77F	迥	E79A	逾	E7B5	鄣	E7D0	釜	E7EB
跣	E6F0	蹇	E74B	躑	E765	輟	E780	迥	E79B	逾	E7B6	鄣	E7D1	釜	E7EC
跣	E6F1	蹇	E74C	躑	E766	輟	E781	迥	E79C	逾	E7B7	鄣	E7D2	釜	E7ED
跣	E6F2	蹇	E74D	躑	E767	輟	E782	迥	E79D	逾	E7B8	鄣	E7D3	釜	E7EE
跣	E6F3	蹇	E74E	躑	E768	輟	E783	迥	E79E	逾	E7B9	鄣	E7D4	釜	E7EF
跣	E6F4	蹇	E74F	躑	E769	輟	E784	迥	E79F	逾	E7BA	鄣	E7D5	釜	E7F0
跣	E6F5	蹇	E750	躑	E76A	輟	E785	迥	E7A0	逾	E7BB	鄣	E7D6	釜	E7F1
跣	E6F6	蹇	E751	躑	E76B	輟	E786	迥	E7A1	逾	E7BC	鄣	E7D7	釜	E7F2
跣	E6F7	蹇	E752	躑	E76C	輟	E787	迥	E7A2	逾	E7BD	鄣	E7D8	釜	E7F3
跣	E6F8	蹇	E753	躑	E76D	輟	E788	迥	E7A3	逾	E7BE	鄣	E7D9	釜	E7F4
跣	E6F9	蹇	E753	躑	E76E	輟	E789	迥	E7A4	逾	E7BF	鄣	E7DA	釜	E7F5

迥	E78A	逾	E7A5	鄣	E7C0	釜	E7DB
迥	E78B	逾	E7A6	鄣	E7C1	釜	E7DC
迥	E78C	逾	E7A7	鄣	E7C2	釜	E7DD
迥	E78D	逾	E7A8	鄣	E7C3	釜	E7DE
迥	E78E	逾	E7A9	鄣	E7C4	釜	E7DF
迥	E78F	逾	E7AA	鄣	E7C5	釜	E7E0
迥	E790	逾	E7AB	鄣	E7C6	釜	E7E1
迥	E791	逾	E7AC	鄣	E7C7	釜	E7E2
迥	E792	逾	E7AD	鄣	E7C8	釜	E7E3
迥	E793	逾	E7AE	鄣	E7C9	釜	E7E4
迥	E794	逾	E7AF	鄣	E7CA	釜	E7E5
迥	E795	逾	E7B0	鄣	E7CB	釜	E7E6
迥	E796	逾	E7B1	鄣	E7CC	釜	E7E7
迥	E797	逾	E7B2	鄣	E7CD	釜	E7E8
迥	E798	逾	E7B3	鄣	E7CE	釜	E7E9
迥	E799	逾	E7B4	鄣	E7CF	釜	E7EA
迥	E79A	逾	E7B5	鄣	E7D0	釜	E7EB
迥	E79B	逾	E7B6	鄣	E7D1	釜	E7EC
迥	E79C	逾	E7B7	鄣	E7D2	釜	E7ED
迥	E79D	逾	E7B8	鄣	E7D3	釜	E7EE
迥	E79E	逾	E7B9	鄣	E7D4	釜	E7EF
迥	E79F	逾	E7BA	鄣	E7D5	釜	E7F0
迥	E7A0	逾	E7BB	鄣	E7D6	釜	E7F1
迥	E7A1	逾	E7BC	鄣	E7D7	釜	E7F2
迥	E7A2	逾	E7BD	鄣	E7D8	釜	E7F3
迥	E7A3	逾	E7BE	鄣	E7D9	釜	E7F4
迥	E7A4	逾	E7BF	鄣	E7DA	釜	E7F5

銹	E7F6	鍍	E850	鍍	E86B	闍	E886	隄	E8A1	霈	E8B8	鞅	E8D7	頸	E8F2
銹	E7F7	鍍	E851	鍍	E86C	闍	E887	隄	E8A2	霈	E8B9	鞅	E8D8	頸	E8F3
銹	E7F8	鍍	E852	鍍	E86D	闍	E888	隄	E8A3	霈	E8BA	鞅	E8D9	頸	E8F4
銹	E7F9	鍍	E853	鍍	E86E	闍	E889	隄	E8A4	霈	E8BB	鞅	E8DA	頸	E8F5
銹	E7FA	鍍	E854	鍍	E86F	闍	E88A	隄	E8A5	霈	E8BC	鞅	E8DB	頸	E8F6
銹	E7FB	鍍	E855	鍍	E870	闍	E88B	隄	E8A6	霈	E8CD	鞅	E8DC	頸	E8F7
銹	E7FC	鍍	E856	鍍	E871	闍	E88C	隄	E8A7	霈	E8CE	鞅	E8DD	頸	E8F8
銹	E7FD	鍍	E857	鍍	E872	闍	E88D	隄	E8A8	霈	E8CF	鞅	E8DE	頸	E8F9
銹	E7FE	鍍	E858	鍍	E873	闍	E88E	隄	E8A9	霈	E8D0	鞅	E8DF	頸	E8FA
銹	E7FF	鍍	E859	鍍	E874	闍	E88F	隄	E8AA	霈	E8D1	鞅	E8E0	頸	E8FB
		鍍	E85A	鍍	E875	闍	E890	隄	E8AB	霈	E8D2	鞅	E8E1	頸	E8FC
		鍍	E85B	鍍	E876	闍	E891	隄	E8AC	霈	E8D3	鞅	E8E2	頸	E8FD
		鍍	E85C	鍍	E877	闍	E892	隄	E8AD	霈	E8D4	鞅	E8E3	頸	E8FE
		鍍	E85D	鍍	E878	闍	E893	隄	E8AE	霈	E8D5	鞅	E8E4	頸	E8FF
		鍍	E85E	鍍	E879	闍	E894	隄	E8AF	霈	E8D6	鞅	E8E5		
		鍍	E85F	鍍	E87A	闍	E895	隄	E8B0	霈	E8D7	鞅	E8E6	顛	E940
		鍍	E860	鍍	E87B	闍	E896	隄	E8B1	霈	E8D8	鞅	E8E7	顛	E941
		鍍	E861	鍍	E87C	闍	E897	隄	E8B2	霈	E8D9	鞅	E8E8	顛	E942
		鍍	E862	鍍	E87D	闍	E898	隄	E8B3	霈	E8DA	鞅	E8E9	顛	E943
		鍍	E863	鍍	E87E	闍	E899	隄	E8B4	霈	E8DB	鞅	E8EA	顛	E944
		鍍	E864	鍍	E87F	闍	E89A	隄	E8B5	霈	E8DC	鞅	E8EB	顛	E945
		鍍	E865	鍍	E880	闍	E89B	隄	E8B6	霈	E8DD	鞅	E8EC	顛	E946
		鍍	E866	鍍	E881	闍	E89C	隄	E8B7	霈	E8DE	鞅	E8ED	顛	E947
		鍍	E867	鍍	E882	闍	E89D	隄	E8B8	霈	E8DF	鞅	E8EE	顛	E948
		鍍	E868	鍍	E883	闍	E89E	隄	E8B9	霈	E8E0	鞅	E8EF	顛	E949
		鍍	E869	鍍	E884	闍	E89F	隄	E8BA	霈	E8E1	鞅	E8F0	顛	E94A
		鍍	E86A	鍍	E885	闍	E8A0	隄	E8BB	霈	E8E2	鞅	E8F1	顛	E94B

隄	E8A1	霈	E8B8	鞅	E8D7	頸	E8F2
隄	E8A2	霈	E8B9	鞅	E8D8	頸	E8F3
隄	E8A3	霈	E8BA	鞅	E8D9	頸	E8F4
隄	E8A4	霈	E8BB	鞅	E8DA	頸	E8F5
隄	E8A5	霈	E8BC	鞅	E8DB	頸	E8F6
隄	E8A6	霈	E8CD	鞅	E8DC	頸	E8F7
隄	E8A7	霈	E8CE	鞅	E8DD	頸	E8F8
隄	E8A8	霈	E8CF	鞅	E8DE	頸	E8F9
隄	E8A9	霈	E8D0	鞅	E8DF	頸	E8FA
隄	E8AA	霈	E8D1	鞅	E8E0	頸	E8FB
隄	E8AB	霈	E8D2	鞅	E8E1	頸	E8FC
隄	E8AC	霈	E8D3	鞅	E8E2	頸	E8FD
隄	E8AD	霈	E8D4	鞅	E8E3	頸	E8FE
隄	E8AE	霈	E8D5	鞅	E8E4	頸	E8FF
隄	E8AF	霈	E8D6	鞅	E8E5		
隄	E8B0	霈	E8D7	鞅	E8E6	顛	E940
隄	E8B1	霈	E8D8	鞅	E8E7	顛	E941
隄	E8B2	霈	E8D9	鞅	E8E8	顛	E942
隄	E8B3	霈	E8DA	鞅	E8E9	顛	E943
隄	E8B4	霈	E8DB	鞅	E8EA	顛	E944
隄	E8B5	霈	E8DC	鞅	E8EB	顛	E945
隄	E8B6	霈	E8DD	鞅	E8EC	顛	E946
隄	E8B7	霈	E8DE	鞅	E8ED	顛	E947
隄	E8B8	霈	E8DF	鞅	E8EE	顛	E948
隄	E8B9	霈	E8E0	鞅	E8EF	顛	E949
隄	E8BA	霈	E8E1	鞅	E8F0	顛	E94A
隄	E8BB	霈	E8E2	鞅	E8F1	顛	E94B

餃餠	E94C	馮馭	E967	驍驍	E982	髻	E99D
E94D	E968	E969	E96A	E983	E984	E99E	E99E
E94E	E969	E96A	E96B	E985	E986	E99F	E9A0
E94F	E96A	E96B	E96C	E987	E988	E9A1	E9A2
E950	E96B	E96C	E96D	E989	E98A	E9A3	E9A4
E951	E96C	E96D	E96E	E98B	E98C	E9A5	E9A6
E952	E96D	E96E	E96F	E98D	E98E	E9A7	E9A8
E953	E96E	E96F	E970	E98F	E990	E9A9	E9AA
E954	E96F	E970	E971	E991	E992	E9AB	E9AC
E955	E970	E971	E972	E993	E994	E9AD	E9AE
E956	E971	E972	E973	E995	E996	E9AF	E9B0
E957	E972	E973	E974	E997	E998	E9B1	E9B2
E958	E973	E974	E975	E999	E99A	E9B3	E9B4
E959	E974	E975	E976	E99B	E99C	E9B5	E9B6
E95A	E975	E976	E977	E99D	E99E	E9B7	E9B7
E95B	E976	E977	E978	E99F	E9A0		
E95C	E977	E978	E979	E9A1	E9A2		
E95D	E978	E979	E980	E9A3	E9A4		
E95E	E979	E980	E981	E9A5	E9A6		
E95F	E980	E981		E9A7	E9A8		
E960				E9A9	E9AA		
E961				E9AB	E9AC		
E962				E9AD	E9AE		
E963				E9AF	E9B0		
E964				E9B1	E9B2		
E965				E9B3	E9B4		
E966				E9B5	E9B6		

鮑鮎	E9B8	鵠	E9EE	鶉	EA48
E9B9	E9BA	鶉	E9EF	鶉	EA49
E9BB	E9BB	鶉	E9F0	鶉	EA4A
E9BC	E9BB	鶉	E9F1	鶉	EA4B
E9BD	E9BC	鶉	E9F2	鶉	EA4C
E9BE	E9BD	鶉	E9F3	鶉	EA4D
E9BF	E9BE	鶉	E9F4	鶉	EA4E
E9C0	E9BF	鶉	E9F5	鶉	EA4F
E9C1	E9C0	鶉	E9F6	鶉	EA50
E9C2	E9C1	鶉	E9F7	鶉	EA51
E9C3	E9C2	鶉	E9F8	鶉	EA52
E9C4	E9C3	鶉	E9F9	鶉	EA53
E9C5	E9C4	鶉	E9FA	鶉	EA54
E9C6	E9C5	鶉	E9FB	鶉	EA55
E9C7	E9C6	鶉	E9FC	鶉	EA56
E9C8	E9C7	鶉	E9FD	鶉	EA57
E9C9	E9C8	鶉	E9FE	鶉	EA58
E9CA	E9C9	鶉	E9FF	鶉	EA59
E9CB	E9CA	鶉	鵠	EA40	EA5A
E9CC	E9CB	鶉	鵠	EA41	EA5B
E9CD	E9CC	鶉	鵠	EA42	EA5C
E9CE	E9CD	鶉	鵠	EA43	EA5D
E9CF	E9CE	鶉	鵠	EA44	EA5E
E9D0	E9CF	鶉	鵠	EA45	EA5F
E9D1	E9D0	鶉	鵠	EA46	EA60
E9D2	E9D1	鶉	鵠	EA47	EA61
	E9D2	鶉	鵠		EA62

鹹	EA63	齷	EA7E	齷	EA99	EAB4
EA64	EA7F	齷	EA80	齷	EA9A	EAB5
EA65	EA80	齷	EA81	齷	EA9B	EAB6
EA66	EA81	齷	EA82	齷	EA9C	EAB7
EA67	EA82	齷	EA83	齷	EA9D	EAB8
EA68	EA83	齷	EA84	齷	EA9E	EAB9
EA69	EA84	齷	EA85	齷	EA9F	EABA
EA6A	EA85	齷	EA86	齷	EA00	EABB
EA6B	EA86	齷	EA87	齷	EA01	EABC
EA6C	EA87	齷	EA88	齷	EA02	EABD
EA6D	EA88	齷	EA89	齷	EA03	EABE
EA6E	EA89	齷	EA90	齷	EA04	EABF
EA6F	EA90	齷	EA91	齷	EA05	EAC0
EA70	EA91	齷	EA92	齷	EA06	EAC1
EA71	EA92	齷	EA93	齷	EA07	EAC2
EA72	EA93	齷	EA94	齷	EA08	EAC3
EA73	EA94	齷	EA95	齷	EA09	EAC4
EA74	EA95	齷	EA96	齷	EA0A	EAC5
EA75	EA96	齷	EA97	齷	EA0B	EAC6
EA76	EA97	齷	EA98	齷	EA0C	EAC7
EA77	EA98	齷		齷	EA0D	EAC8
EA78		齷		齷	EA0E	EAC9
EA79		齷		齷	EA0F	EACA
EA7A		齷		齷	EA10	EACB
EA7B		齷		齷	EA11	EACC
EA7C		齷		齷	EA12	EACD
EA7D		齷		齷	EA13	EACE

EACF	EAEA	#	0020	:	003B
EAD0	EAEB	!	0021	<	003C
EAD1	EAEC	"	0022	=	003D
EAD2	EAED	#	0023	>	003E
EAD3	EAEF	%	0024	?	003F
EAD4	EAEF	\$	0025	@	0040
EAD5	EAF0	&	0026	A	0041
EAD6	EAF1	'	0027	B	0042
EAD7	EAF2	(	0028	C	0043
EAD8	EAF3	)	0029	D	0044
EAD9	EAF4	*	002A	E	0045
EADA	EAF5	+	002B	F	0046
EADB	EAF6	.	002C	G	0047
EADC	EAF7	-	002D	H	0048
EADD	EAF8	'	002E	I	0049
EADE	EAF9	/	002F	J	004A
EADF	EAF0	0	0030	K	004B
EAE0	EAFB	1	0031	L	004C
EAE1	EAF0	2	0032	M	004D
EAE2	EAFD	3	0033	N	004E
EAE3	EAFE	4	0034	O	004F
EAE4	EAFF	5	0035	P	0050
EAE5		6	0036	Q	0051
EAE6		7	0037	R	0052
EAE7		8	0038	S	0053
EAE8		9	0039	T	0054
EAE9		:	003A	U	0055

V	0056	q	0071	ヨ	00AE	ノ	00C9
W	0057	r	0072	ッ	00AF	ハ	00CA
X	0058	s	0073	-	00B0	ヒ	00CB
Y	0059	t	0074	ア	00B1	フ	00CC
Z	005A	u	0075	イ	00B2	ハ	00CD
[	005B	v	0076	ウ	00B3	ホ	00CE
¥	005C	w	0077	エ	00B4	マ	00CF
]	005D	x	0078	オ	00B5	ミ	00D0
^	005E	y	0079	カ	00B6	ム	00D1
˘	005F	z	007A	キ	00B7	メ	00D2
a	0060	{	007B	ク	00B8	モ	00D3
b	0061		007C	ケ	00B9	ヤ	00D4
c	0062	}	007D	コ	00BA	ユ	00D5
d	0063	~	007E	サ	00BB	ヨ	00D6
e	0064	。	00A1	シ	00BC	ラ	00D7
f	0065	「	00A2	ス	00BD	リ	00D8
g	0066	」	00A3	セ	00BE	ル	00D9
h	0067	、	00A4	ソ	00BF	レ	00DA
i	0068	・	00A5	タ	00C0	ロ	00DB
j	0069	ヲ	00A6	チ	00C1	ワ	00DC
k	006A	ア	00A7	ツ	00C2	ン	00DD
l	006B	イ	00A8	テ	00C3	ゝ	00DE
m	006C	ウ	00A9	ト	00C4	。	00DF
n	006D	エ	00AA	ナ	00C5		
o	006E	オ	00AB	ニ	00C6		
p	006F	ヤ	00AC	ヌ	00C7		
	0070	ユ	00AD	ネ	00C8		

## ● 機能一覧

以下の操作で利用できる機能番号の一覧です。

待受画面で  ▶ 機能番号を入力

発信／着信／通話 (1)			
機能番号	機能名	お買い上げ時の設定	参照
11	累積通話時間	—	266ページ
12	通話時間目安表示	ON	266ページ
13	履歴		50ページ
131	発信履歴	—	50ページ
132	着信履歴	—	50ページ
133	不在着信履歴	—	50ページ
14	エニーキーアンサー	OFF	266ページ
15	発信者番号通知	ON	52ページ
16	着信時フォルダオープン	状態継続	266ページ
17	通信中着信	起動	262ページ
18	通信中メール受信	起動	262ページ
19	イヤホン自動応答	OFF	268ページ
10	イヤホン自動応答秒数	9秒	268ページ
1[*]	サービス問合せ		310ページ
1[*]1	サービスセンター (116)	—	310ページ
1[*]2	留守電センター (*931)	—	311ページ
1[*]3	着信転送サービスセンター (143)	—	313ページ

音／バイブ (2)			
機能番号	機能名	お買い上げ時の設定	参照
21	音声着信		194ページ
211	音量	音量レベル3 本体カラー ・ブラック ・シルバー ・ピンク 音量レベル4 本体カラー ・ネイビー×ゴールド ・ホワイト×ゴールド	194ページ
212	着信音	パターン1 本体カラー ・ブラック ・シルバー ・ピンク パターン1 (でか) 本体カラー ・ネイビー×ゴールド ・ホワイト×ゴールド	194ページ
213	バイブレート設定	OFF	194ページ
22	Bluetooth 着信		195ページ
221	着信音	パターン2	195ページ
222	バイブレート設定	OFF	195ページ

## 音/バイブ (2)

機能番号	機能名	お買い上げ時の設定	参照
23	Eメール受信		196ページ
231	音量	「音量レベル3」 本体カラー ・ブラック ・シルバー ・ピンク 「音量レベル4」 本体カラー ・ネイビー×ゴールド ・ホワイト×ゴールド	196ページ
232	受信音	メール受信音1	196ページ
233	バイブレータ設定	OFF	196ページ
234	メール受信音鳴動時間	1サイクル再生	196ページ
24	ライトメール受信		196ページ
241	音量	「音量レベル3」 本体カラー ・ブラック ・シルバー ・ピンク 「音量レベル4」 本体カラー ・ネイビー×ゴールド ・ホワイト×ゴールド	196ページ
242	受信音	メール受信音2	196ページ
243	バイブレータ設定	OFF	196ページ
244	メール受信音鳴動時間	1サイクル再生	196ページ
25	お知らせシェア受信		197ページ
251	音量	「音量レベル3」 本体カラー ・ブラック ・シルバー ・ピンク 「音量レベル4」 本体カラー ・ネイビー×ゴールド ・ホワイト×ゴールド	197ページ
252	受信音	効果音3	197ページ
253	バイブレータ設定	OFF	197ページ
254	受信音鳴動時間	1サイクル再生	197ページ
26	アラーム		198ページ
261	音量	音量レベル3 本体カラー ・ブラック ・シルバー ・ピンク 音量レベル4 本体カラー ・ネイビー×ゴールド ・ホワイト×ゴールド	198ページ
262	バイブレータ設定	OFF	198ページ

## 音/バイブ (2)

機能番号	機能名	お買い上げ時の設定	参照
27	スケジュールアラーム		198ページ
271	音量	「音量レベル3」 本体カラー ・ブラック ・シルバー ・ピンク 「音量レベル4」 本体カラー ・ネイビー×ゴールド ・ホワイト×ゴールド	198ページ
272	バイブレート設定	OFF	198ページ
28	操作音	OFF	199ページ
29	データ再生音	音量レベル18 本体カラー ・ブラック ・シルバー ・ピンク 音量レベル20 本体カラー ・ネイビー×ゴールド ・ホワイト×ゴールド	199ページ
20	ボイス通知		200ページ
201	ボイス通知	時刻+各種通知	200ページ
202	音量	音量レベル3 本体カラー ・ブラック ・シルバー ・ピンク 音量レベル4 本体カラー ・ネイビー×ゴールド ・ホワイト×ゴールド	200ページ
2[*]	ウェイクアップトーン	ON	201ページ
2[#]	圏外警告音	ON	201ページ
2[📞]	緊急速報警報音		201ページ
2[📞]1	警報音設定	音量レベル5	201ページ
2[📞]2	マナーモード時警報音設定	鳴動する	201ページ
2[📞]3	警報音確認	—	201ページ

画面／照明 (3)			
機能番号	機能名	お買い上げ時の設定	参照
31	メインディスプレイ		202ページ
311	壁紙設定	Silent Motion 本体カラー ・ブラック ・シルバー Dim Light 本体カラー ・ピンク Silky Flow (でか) 本体カラー ・ネイビー×ゴールド ・ホワイト×ゴールド (固定アニメ)	202ページ
312	エモーションメッセージ	Glasswork	202ページ
313	壁紙オプション	表示なし	205ページ
314	音声発信画面	固定アニメ	202ページ
315	音声着信画面	固定アニメ	202ページ
316	ピクトインフォメーション	ON	202ページ
32	サブディスプレイ		206ページ
321	着信番号表示	ON	206ページ
322	表示設定	ON	206ページ
323	時計表示	大	206ページ
33	ランプ設定		207ページ
331	ランプ点灯	点灯する	207ページ
332	ランプ色設定		207ページ
3321	通話中	なし	207ページ
3322	発信中	レインボー	207ページ
3323	音声着信中	青	207ページ
3324	Bluetooth着信中	紫	207ページ
3325	ライトメール受信	緑	207ページ
3326	Eメール受信	緑	207ページ
3327	お知らせシェア受信	紫	207ページ
3328	新着／不在あり	緑	207ページ
3329	アラーム鳴動中	橙	207ページ
3320	スケジュールアラーム鳴動中	濃いピンク	207ページ
332[*]	WEB起動中	なし	207ページ
332[#]	Java™アプリ起動中	なし	207ページ
34	名前表示	ON (メイン+サブ)	208ページ
35	充電時LCD	OFF	208ページ

## 画面／照明 (3)

機能番号	機能名	お買い上げ時の設定	参照
36	照明 (メインディスプレイ)		209ページ
361	WEB照明		209ページ
3611	照明の明るさ	自動調節モード	209ページ
3612	点灯時間	30秒 本体カラー ・ブラック ・シルバー ・ピンク 60秒 本体カラー ・ネイビー×ゴールド ・ホワイト×ゴールド	209ページ
362	メール照明		209ページ
3621	照明の明るさ	自動調節モード	209ページ
3622	点灯時間	30秒 本体カラー ・ブラック ・シルバー ・ピンク 60秒 本体カラー ・ネイビー×ゴールド ・ホワイト×ゴールド	209ページ
363	その他照明		209ページ
3631	照明の明るさ	自動調節モード	209ページ
3632	点灯時間	10秒 本体カラー ・ブラック ・シルバー ・ピンク 20秒 本体カラー ・ネイビー×ゴールド ・ホワイト×ゴールド	209ページ
37	節電画面	30秒 本体カラー ・ブラック ・シルバー ・ピンク 1分 本体カラー ・ネイビー×ゴールド ・ホワイト×ゴールド	210ページ



## 画面/照明 (3)

機能番号	機能名	お買い上げ時の設定	参照
38	文字サイズ		210ページ
381	WEB表示	小 本体カラー ・ブラック ・シルバー ・ピンク 中 本体カラー ・ネイビー×ゴールド ・ホワイト×ゴールド	210ページ
382	メール表示	小 本体カラー ・ブラック ・シルバー ・ピンク 中 本体カラー ・ネイビー×ゴールド ・ホワイト×ゴールド	210ページ
383	その他表示	小 本体カラー ・ブラック ・シルバー ・ピンク 中 本体カラー ・ネイビー×ゴールド ・ホワイト×ゴールド	210ページ
384	一括設定	—	210ページ
39	Set Language	日本語	211ページ
30	配色設定	ダークグレー 本体カラー ・ブラック ・シルバー ピンク 本体カラー ・ピンク ネイビー 本体カラー ・ネイビー×ゴールド ・ホワイト×ゴールド	211ページ
3[*]	キーバックライト点灯時間	5秒 本体カラー ・ブラック ・シルバー ・ピンク 10秒 本体カラー ・ネイビー×ゴールド ・ホワイト×ゴールド	211ページ

セキュリティ (4)

機能番号	機能名	お買い上げ時の設定	参照
41	閉めるとロック	OFF	226ページ
42	着信拒否		227ページ
421	指定番号拒否	拒否メッセージなし	227ページ
422	指定番号一覧	—	227ページ
423	ユーザ非通知拒否	解除	227ページ
424	公衆電話発信拒否	解除	227ページ
425	通知不可能拒否	解除	227ページ
426	着信履歴保存	保存	227ページ
427	着信拒否全解除	—	227ページ
43	操作ロック		229ページ
431	発信先限定	解除	229ページ
432	発信先一覧	—	229ページ
433	ダイヤル発信	許可	229ページ
434	電話帳閲覧	許可	229ページ
435	スピードダイヤル	許可	229ページ
436	スケジュール	許可	229ページ
437	WEB	許可	229ページ
438	メール	許可	229ページ
439	データ発信	許可	229ページ
430	Java™アプリ	許可	229ページ
44	シークレットモード	OFF	231ページ
45	暗証番号変更	1234	231ページ
46	本体リセット		232ページ
461	メモリリセット	—	232ページ
462	機能リセット	—	232ページ
463	完全消去+初期化	—	232ページ
47	リモートロック		234ページ
471	着信	OFF	234ページ
472	着信番号一覧	—	234ページ
473	ライトメール	OFF	234ページ
474	ライトメール番号一覧	—	234ページ
475	パスワード変更	未登録	234ページ

#### セキュリティ (4)

機能番号	機能名	お買い上げ時の設定	参照
48	管理者ロック		239ページ
481	発信を電話帳内の番号に限定	限定しない	241ページ
482	着信を電話帳内の番号に限定	限定しない	242ページ
483	電話帳の編集を許可	許可する	242ページ
484	メールの使用を許可	許可する	243ページ
485	ブックマークからのWEB接続に限定	限定しない	243ページ
486	赤外線通信の使用を許可	許可する	244ページ
487	Java™アプリの使用を許可	許可する	244ページ
488	カメラの使用を許可	許可する	244ページ
489	ダイヤルアップ設定の変更を許可	許可する	244ページ
480	セキュリティの変更を許可	許可する	245ページ
48[✕]	位置情報機能の設定変更を許可	許可する	245ページ
48[#]	閉めるとロックの設定変更を許可	許可する	245ページ
48[🔌]	USB/Bluetooth接続時の通信を許可	許可する	245ページ
48[📞]	電話帳の閲覧を許可	許可する	246ページ
48[WEB]	発信履歴の閲覧を許可	許可する	246ページ
48	保存データの持出を許可	許可する	247ページ
48	microSDの使用を許可	許可する	247ページ
48	バックアップの使用を許可	許可する	248ページ
48	管理者用暗証番号変更	12345678	239ページ
49	迷惑電話チェッカー	—	312ページ

#### 時計 (5)

機能番号	機能名	お買い上げ時の設定	参照
51	日時設定	2013年01月01日 00:00	46ページ
52	自動時刻補正	ON	46ページ
53	ビクト時計	日付+時刻	46ページ
54	アラーム	未登録	252ページ

#### 伝言メモ (6)

機能番号	機能名	お買い上げ時の設定	参照
61	伝言メモ設定	OFF	58ページ
62	応答メッセージ録音	—	58ページ
63	応答メッセージ選択	固定メッセージ	59ページ
64	伝言メモ応答時間	15秒	59ページ
65	安全運転モード	電話機応答	64ページ
66	音声/伝言メモ一覽	—	60ページ

## ソフトウェア更新 (7)

機能番号	機能名	お買い上げ時の設定	参照
71	ソフトウェア更新開始	—	316ページ
72	ソフトウェア更新通知	通知する	316ページ

## 文字入力補助 (8)

機能番号	機能名	お買い上げ時の設定	参照
81	ユーザ辞書	未登録	74ページ
82	予測変換設定	ON	74ページ
83	候補選択キー設定	上下左右	74ページ
84	学習内容リセット	—	74ページ
85	絵文字履歴リセット	—	75ページ
86	定型文登録	—	73ページ
87	顔文字登録	—	73ページ
88	オプション辞書登録	—	75ページ
89	すぐ文字	ON 本体カラー ・ブラック ・シルバー ・ピンク OFF 本体カラー ・ネイビー×ゴールド ・ホワイト×ゴールド	75ページ

## その他設定 (9)

機能番号	機能名	お買い上げ時の設定	参照
91	LI設定		269ページ
911	位置情報通知機能	OFF	269ページ
912	詳細設定		269ページ
9121	着信音設定	ON	269ページ
9122	通知許可番号	初期設定値	269ページ
9123	リセット	—	269ページ
92	データ通信方式	ベストエフォート型	306ページ

その他設定 (9)

機能番号	機能名	お買い上げ時の設定	参照
93	ダイヤルアップ設定		155ページ
931	接続先1		155ページ
9311	接続先名称	—	155ページ
9312	電話番号	—	155ページ
9313	ユーザー名	—	155ページ
9314	パスワード	—	155ページ
9315	ワンタイムパスワード	OFF	155ページ
9316	分計発信	OFF	155ページ
9317	詳細設定	IPアドレス自動取得「ON」 / DNS自動取得「ON」	156ページ
9318	プロキシ設定	プロキシ利用「OFF」 / プロキシ認証「OFF」	156ページ
932	接続先2		155ページ
933	WILLCOM		155ページ
9331	接続先名称	WILLCOM	155ページ
9332	電話番号	0570570099##61	155ページ
9333	ユーザー名	clubh	155ページ
9334	パスワード	*****	155ページ
9335	分計発信	OFF	155ページ
9338	ヘルプ	—	156ページ
94	緊急速報		272ページ
941	緊急速報受信	受信する	272ページ
942	緊急速報受信履歴	—	272ページ
95	上下キー割り当て	送受信メールBOX	267ページ
96	センターキー長押し割り当て	Eメール受信	267ページ
97	コンテンツ情報通知	通知しない	148ページ
98	USB充電	ON	41ページ

プロフィール (0)

機能番号	機能名	お買い上げ時の設定	参照
0	プロフィール	—	263ページ

マナーモード設定 (\*)

機能番号	機能名	お買い上げ時の設定	参照
*	マナーモード設定	マナーモード解除	61ページ

## ● 各機能の選択項目一覧


### ■ 定型文一覧

Tel:***** (お客様の電話番号)	今どこにいるの？
*****@***** (お客様のEメールアドレス)	早く帰ってきて
いつも大変お世話になっております	@willcom.com
お疲れ様です	@pdx.ne.jp
おはようございます	.pdx.ne.jp
よろしく願います	@ezweb.ne.jp
これから戻ります	@docomo.ne.jp
客先に直行します	.vodafone.ne.jp
本日は直帰します	@softbank.ne.jp
ありがとうございました	.co.jp
Thank you !	.ne.jp
Happy Birthday !!	.ac.jp
A HAPPY NEW YEAR !	.or.jp
Merry Christmas !	.jp
おやすみなさい	.com
ごめんなさい	http://
ごちそうさまでした	https://
これからいくよ	(自作文1：表示は空白)
今から帰るよ	(自作文2：表示は空白)
遅れます	(自作文3：表示は空白)
もうちょっと待ってて	(自作文4：表示は空白)
先にいってて	(自作文5：表示は空白)
あとで電話します	(自作文6：表示は空白)
メールください	(自作文7：表示は空白)
がんばろうね	(自作文8：表示は空白)

### ■ 顔文字一覧

(^_^)	(\_<)	m(_ _)m	(-_-) zZZZ
(^o^)/	(+_+)	w(° o°)w	(-ω-)
(*^o^*)	(^ε^)	(° Ⅱ° ::)	(p.-) ネム～
(┌─┐)	(^∧^)	\ (・_・;) /	(^_^)人(^_^)
(T_T)/	(-_-#)	(・_・;)	(^3^)-☆chul!
(-_-)	(-"-)/"	(・ω・)	┐ (´~`;) ┌
(ToT)			

■記号一覧



半角記号



全角記号

■絵文字一覧



ウィルコムの絵文字



アニメーション絵文字



Web入力用絵文字



- 入力モード (68ページ) が半角入力のみときは、絵文字は入力できません。
- 文字入力画面によっては、文字入力メニューを利用できない項目があります。
- 絵文字は、対応しているウィルコム電話機以外の携帯電話やパソコンなどに送信すると、相手側で正しく表示されないことがあります。
- Web入力用絵文字は、一般の携帯電話向けWebページの閲覧時に絵文字の入力が必要な際ご利用ください。
- アニメーション絵文字は動きます。ただし、画面によっては動かない場合があります。

## 英数

184発信	48
184分計発信	48
186発信	48
186分計発信	48
1M	161/162/164
1xパケット方式	304
1ヶ月表示	212
1画面表示 (電話帳)	83
1行表示 (電話帳)	83
1行表示 (メール)	108
1週間表示	212
1日表示	212
2M	161/162/164
2xパケット方式	304
32kPIAFS	304
3M	161/162/164
3行表示 (メール)	108
4xパケット方式	304
5M	161/164
64kPIAFS	304
6ヶ月表示	212
ACアダプタ	39
Bcc	95
BGM	144
Bluetooth®	17/288
Bluetooth®着信	195/301
Bluetooth®着信音 (電話帳)	79
Bluetooth®通話	300
Bluetooth®発信	300
CA証明書	146
Cc	95
Cookie	145
DNS自動取得	156
DPOF	190
DPOFプリント設定	190
Exif Print	161
Eメールアドレス	92
Eメール削除設定	120
Eメール作成	94
Eメール自動受信機能	121
Eメール受信	91/108
Eメール受信音	196
Eメール受信音 (電話帳)	79
Eメール使用状況	118
Eメール送受信設定	119
Eメール送信	94
Eメールへ添付	96
HTTP	145
IPアドレス	156
IPアドレス自動取得	156
JavaScript	144
Java™アプリ	277

Java™アプリ (操作ロック)	229
Java™アプリの使用を許可 (管理者ロック)	244
Java™アプリの設定	278/279
Li機能	269
Li設定	269
microSDカード	18/176/189
microSDカードスロット部	31
microSDの使用を許可 (管理者ロック)	247
microSDフォーマット	189
Myボイスメモ登録	261
P (ポーズ)	56
PagePilot	138/139/140
POPbeforeSMTP	121
POPbeforeSMTP待ち時間	121
POPポート番号	121
QRコード撮影	275
QRコードモード	166
QRコード (読み取り)	275
QRコードリーダー	274
Referer	145
RSSチャンネル	149/150
RSSチャンネル登録	149
RSSリーダー	149
Set Language	211
SMTPアカウント名	121
SMTP認証	121
SMTPパスワード	121
SMTPポート番号	121
SSL	124
Sub	96
TLS	124
To	95/104
TODO	222
TODO一覧	213
USB / Bluetooth接続時の通信を許可 (管理者ロック)	245
USBケーブル	41/306
USB充電	41
USBマストレージ	192
vCalendar	224
vCard	88
VGA	161/162/164
WEB (操作ロック)	229
WEB照明	209
WEB表示	210
Webページ	130/135
WEBメニュー	132
W-OAM typeG	304

## あ

アイコン (お気に入りメニュー)	43/45
アイコン (カメラ)	159/160
アイコン (サブディスプレイ)	35
アイコン (フォト撮影)	161/164
アイコン (メインディスプレイ)	32
アイコン表示エリア	32
アカウント設定	120/122
アカウント名	121/122
明るさ (カメラ)	162
空きフォルダ容量 (カメラ)	169/173
空きフォルダ容量 (データフォルダ)	187
宛先	95/104
アドレス (URL)	134
アドレス (返信先アドレス)	120
アドレスカード	88
アドレスビュー (Webの履歴)	133
アドレス表示	141/143
アニメーション (Web)	144
アニメーション絵文字	104/364
アフターサービス	332
アプリ一覧	279
アプリ情報	278
アラーム	252
アラームON/OFF	252
アラーム音	198/253
アラーム音量	198
アラーム画像	253
アラーム削除	254
アラーム時刻	252
アラーム設定 (スケジュール)	217/219
アラーム日付	252
アラーム鳴動時間	253
アラームメッセージ	253
暗証番号	11
暗証番号変更	231
安全運転モード	64
アンテナ (内蔵)	31

## い

位置情報	269
位置情報機能の設定変更を許可 (管理者ロック)	245



位置情報機能のリセット	270
位置情報通知要求	271
位置変更 (ガジェット)	153
一括設定 (文字サイズ)	210
一括送込	56/84
移動 (Java™アプリ)	278
移動 (データフォルダ)	
	186/188
移動 (ブックマーク)	141
移動 (ページメモ)	143
移動 (メール)	115/116
イヤホン	19
イヤホン自動応答	268
イヤホン自動応答秒数	268
イヤホンマイク	268
インターネット	124
インターネット検索	132/137
インターネット接続アカウント	
	124
インデックスプリント	190
インポート	281
引用	71

## う

ウィルコム の Eメール	90
ウェイクアップトーン	201

## え

エクスポート	280
エニーキーンサー	266
Eモーションメッセージ	204
絵文字	71
絵文字一覧	364
絵文字履歴リセット	75
遠隔操作	234
エンコード	138

## お

応答メッセージ選択	59
応答メッセージ録音	58
オートフォーカス	158
オートフォーカス設定	
	165/171
お気に入りメニュー	43
お知らせシエア®	
	290/293/296
お知らせシエア®受信	197
オブジェクト選択	137
オプション (Web)	144
オプション (ガジェット)	
	153
オプション (メール)	118/119
オプション辞書登録	75
親機モード (Bluetooth)	300
オリジナルマナー	61
オリジナルマナー編集	63

音楽自動再生 (メール)	119
音声 / 伝言メモ一覧	60
音声着信	194
音声着信音 (電話帳)	79
音声発信 / 着信画面	202
音声メモ	57
オンラインサインアップ	92
音量	
	194/196/197/198/200
音量 (Web)	137

## か

解析画面 (QRコード)	276
回転 (カメラ)	167
回転 (データフォルダ)	183
顔文字	71/73
顔文字一覧	363
学習内容リセット	74
拡大表示 (データフォルダ)	
	179
各部の名称と機能	30
ガジェット	152
画像 (Web)	144
画像解析 (QRコード)	275
画像タブ (カメラ)	166/167
画像調整 (カメラ)	167
画像調整 (データフォルダ)	
	182
画像変換 (カメラ)	167
画像変換 (データフォルダ)	
	183
画像編集 (データフォルダ)	
	182

カット	72
カナ検索	82
壁紙	161/162/164
壁紙 (ワイド)	161/162/164
壁紙オプション	205
壁紙設定	202
壁紙表示	32
カメラの使用を許可 (管理者ロック)	244
カレンダー	212
漢字コード一覧	333
漢字チェック	259
漢字変換	70
完全消去 + 初期化	232
管理者用暗証番号	12
管理者用暗証番号変更 (管理者ロック)	239
管理者ロック	239

## き

キー操作	36
キーバックライト点灯時間	211
キーワード検索	85

記号	71
記号一覧	364
記事 (RSSリーダー)	150
機能一覧	353
機能リセット	232
基本メニュー	42
キャッシュ	145
キャランディ	304/306
共通設定 (Bluetooth)	290
緊急速報	201/272
緊急速報警報音	201
緊急通報	49

## く

繰り返し再生 (データフォルダ)	
	181
繰り返し設定	218
グループ検索	85
グループ設定	87

## け

ケータイモード	126/129
圏外警告音	201
言語設定	211
現在位置 (位置情報)	269

## こ

高画質L	162/170
公式サイト	132
公衆電話発信	54/308
公衆電話発信拒否	227
更新 (Java™アプリ)	278
更新 (RSSリーダー)	150
更新 (Web)	135
更新 (ガジェット)	154
高速化サービス追加設定	146
購読チャンネル設定	149/150
候補選択キー設定	74
子機モード (Bluetooth)	300
国際電話	53
コピー	72
コピー (Web)	137
コピー (データフォルダ)	186
コピー (メモ帳)	255
コピー (QRコード)	276
コンテンツ情報通知	148

## さ

サーバー詳細設定	121/122
災害用音声お届けサービス	283
再生 (データフォルダ)	179
再生中の操作	179
再生中のメニュー	181
最大リダイレクト回数	145
最大リフレッシュ回数	145

最大録画時間	162
サイドキー操作無効	67
再読み込み (Web)	135
サイレントマネー	61
サウンド (Java™アプリ)	279
削除 (Bluetooth)	299
削除 (Java™アプリ)	278
削除 (RSSリーダー)	150/151
削除 (Web)	133
削除 (各機能の情報)	273
削除 (ガジェット)	154
削除 (データフォルダ)	188
削除 (ブックマーク)	141
削除 (ページメモ)	143
削除 (メール)	115/116/117
差出人名称	120
撮影	163/164
撮影セルフタイマー音設定	169
撮影素子	318
撮影モード	161
撮影モード設定	165
撮影ライト	166
搬速メール®	174
搬速メール®送信先設定	174
サブアドレス	49/236/238
サブディスプレイ	34/206
サムネイルビュー (Webの履歴)	133
サムネイルビュー (ブックマーク)	141

## し

シークレット一時設定 (カレンダー)	214/215
シークレット一時設定 (電話帳)	84
シークレットモード	231
時刻読み上げ	253
辞書	74/75
システム情報 (Java™アプリ)	278
下書き保存	101/105
時短検索	83
しっかりリンク®	49
質量	318
指定番号一覧	227
指定番号拒否	227
自動起動設定 (Java™アプリ)	279
自動更新設定 (RSSリーダー)	150
自動時刻補正	46
自動受信回数設定	121
自動判別言語	144
閉めるとロック	226
閉めるとロックの設定変更を許可	

(管理者ロック)	245
シャッター音設定	169
充電	39/41
充電時LCD	208
充電時間	38
週の開始曜日設定	214
修理	332
受信 (Eメール)	91/106/108
受信BOX	91/107
受信音	196/197
受信音鳴動時間	197
受信行数	120
受信行数制限設定	120
受信サーバー (POP)	121/122
受信フォルダ表示	118
受信メールアドレス	119/123
受話音量	66
仕様	318
消音 (カメラ)	171
上下キー割り当て	267
詳細情報 (Bluetooth)	299
詳細情報 (データフォルダ)	181/186
詳細設定 (ダイヤルアップ設定)	156
照明	209
証明書	146
ショートカット	44
初期化 (ガジェットマネージャ)	154
初期化 (管理者ロック)	240
所在位置登録	271
署名設定	120

## す

ズーム (Web)	138/139
ズーム (カメラ)	162
すぐ文字®	41/75/256
スクロール量 (Web)	139
スケジュール (カレンダー)	212/217
スケジュール (操作ロック)	229
スケジュールアラーム	198/217/219
スケジュールアラーム音量	198
スケジュール一覧	213
スケジュールカード (vCalendar)	224
進む	135
スタンダードプリント	190
スタンプ (カメラ)	167
スタンプ (データフォルダ)	182
ステータスコード	271

スピードダイヤル	52
スピードダイヤル (Web)	52
スピードダイヤル (操作ロック)	229
スマートソニックレシーバー®	17

## せ

セカンダリDNS	156
赤外線通信	284
赤外線通信の使用を許可 (管理者ロック)	244
セキュリティ通信	124
セキュリティの変更を許可 (管理者ロック)	245
接続 (Bluetooth®)	292
接続先/アカウント設定	118/119/120
接続先設定 (Java™アプリ)	279
接続先設定 (Web)	132
接続先名称	155
切断 (Bluetooth)	299
設定 (Web)	132
設定 (データフォルダ)	187
設定 (電話帳)	86
設定 (メール)	118
設定確認	146
節電画面	210
セルフタイマー	163
全員へ返信	109
全画面表示 (カメラ)	159
全画面表示 (データフォルダ)	179
全送信	102/115
センターキー長押し割り当て	267
センタ名称設定	121/122

## そ

操作音	199
操作ガイド表示エリア	32/37
操作ロック	229
裝飾	98
送信 (Eメール)	94
送信 (ライトメール)	103
送信BOX	91
送信サーバー (SMTP)	121/122
送信待ち保存	101
送信メールアドレス	119
ソート (データフォルダ)	187
ソート (メール)	115
属性	154
その他照明	209
その他表示	210

ソフトウェア更新	316
ソフトウェア更新通知	316

## た

タイトルビュー (ブックマーク)	141
タイトル編集 (RSSリーダー)	151
タイトル編集 (ページメモ)	143
ダイヤルアップ設定	155
ダイヤルアップ設定の変更を許可 (管理者ロック)	244
ダイヤル発信 (操作ロック)	229
ダイヤルメモ	260
ダイヤルロック	226
ダウンロード (Web)	129
ダウンロード (ソフトウェア更新)	316
ダウンロード (テンプレート)	100
卓上ホルダ	39
タブ (Web)	135/136/139
だれとでも定額パス	302
だれとでも定額パス/テザリング	294/297
だれとでも定額パス/テザリング 開始	289
だれとでも定額パス/テザリング 設定	289
単語登録	74

## ち

チェック	215/223
着信 (リモートロック)	234
着信音	194/195
着信音設定 (位置情報)	269
着信拒否	50/227
着信拒否全解除	227
着信拒否へ登録	51
着信時フォルダオープン	266
着信設定	79/87
着信転送サービス	313
着信番号一覧 (リモートロック)	234/235
着信番号表示	206
着信履歴	50/51
着信履歴 (ライトメール)	104
着信履歴保存 (着信拒否)	227
着信を電話帳内の番号に限定 (管理者ロック)	242
長時間LL	162/170

## つ

通常表示 (データフォルダ)	179
通常変換	70
通信中着信	262
通信中メール受信	262
通知許可パスワード	270
通知許可番号	270
通知不可能	54/308
通知不可能拒否	227
ツールバー	138/139
通話時間	50/266
通話時間目安表示	266

## て

定型文	71/73
定型文一覧	363
データ再生音	199
データ消去・初期化 (リモートロック)	236/237
データ着信	308
データ通信	304
データ通信方式	304/306
データ発信	307
データ発信 (操作ロック)	229
データフォルダ	176
テーブル	144
テキスト入力 (カメラ)	167
テキスト入力 (データフォルダ)	182
テキストメール	90/94/97
デコラティブメール	90/94/98
テザリング	294/297
デスクトップモード	126/129
電源	41
伝言メモ	50/57
伝言メモ応答時間	59
伝言メモ設定	58
転送 (音声着信)	313
転送 (メール)	109/110
電卓	268
添付ファイル	90/96/109
テンプレート (メール)	100
テンプレート保存	100
テンプレート読み込み	100
電話機応答	65
電話帳No.検索	85
電話帳閲覧 (操作ロック)	229
電話帳検索	85
電話帳全件受信	303
電話帳登録	76
電話帳の閲覧を許可 (管理者ロック)	246
電話帳の編集を許可 (管理者ロック)	242
電話帳発信	86

電話帳呼出	81
電話番号 (ダイヤルアップ設定)	155
電話番号検索	85
電話を受ける	54
電話をかける	48

## と

動画タブ (カメラ)	171
登録機器一覧	295
登録件数確認 (電話帳)	86
登録件数表示 (カレンダー)	215
特殊効果	169/173
時計	46
時計表示	206
ドメイン	92
撮り直し/録り直し (カメラ)	166/172
トリミング	183

## な

ナイトモード	165
名前検索	85
名前表示	208
並び替え (カレンダー)	215
並び替え (すぐ文字 <sup>®</sup> )	257
並び替え (定型文)	73
並べ替え (Java™アプリ)	278
並べ替え (RSSリーダー)	150/151
並べ替え (ガジェット)	154
並べ替え (ブックマーク)	141
並べ替え (ページメモ)	143

## に

日時設定	46
認証データ保存	145
認証パスワード (赤外線通信)	285/286
認証方式設定	121

## ね

ネットワーク応答	65
----------	----

## は

配色設定	211
バイブレータ設定 (アラーム)	198
バイブレータ設定 (受信)	196/197
バイブレータ設定 (着信)	66/194/195
バイブレータ設定 (マナーモード)	63

バイリンガル機能	211
パスワード (位置情報)	270
パスワード	
(ダイヤルアップ設定)	155
パスワード (メール)	121/122
パスワード (リモートロック)	
.....	12
パスワード変更	
(リモートロック)	234
パソコン接続	306
はっきり通話	67
バックアップ	280
バックアップの使用を許可	
(管理者ロック)	248
発信先一覧 (操作ロック)	
.....	229/230
発信先限定 (操作ロック)	229
発信先限定へ登録	51
発信者番号通知	52
発信履歴	50/51
発信履歴 (ライトメール)	104
発信を電話帳内の番号に限定	
(管理者ロック)	241
発着信履歴の閲覧を許可	
(管理者ロック)	246
バッテリー	38
バッテリー交換	318
貼り付け	72
ハンズフリー (インタラクティブ)	
ハンズフリー	65
ハンズフリー/電話帳全件受信	
.....	289

## ひ

ピクトインフォメーション®	
.....	202
ピクト時計	46
ピクト表示エリア	32
日付指定 (アラーム)	252
日付指定 (カレンダー)	214
日付スタンプ設定	169
表示画面設定 (電話帳)	86
表示切り替え (RSSリーダー)	
.....	150
表示切替 (データフォルダ)	
.....	187
表示切り替え	
(発信履歴/着信履歴)	51
表示切り替え (メール)	108
表示順設定	86
表示色変更 (カレンダー)	214
表示設定 (サブディスプレイ)	
.....	206
表示モード	
.....	126/129/135/139
標準マナー	61

## ふ

フィルタ (メール)	115
フォーカスロック	163
フォーマット	189
フォト画質設定	161/165
フォト撮影	158
フォト設定	158/169
フォト編集	166/167
フォルダ作成 (Java™アプリ)	
.....	278
フォルダ作成 (ブックマーク)	
.....	141
フォルダ作成 (ページメモ)	
.....	143
フォルダ内全件削除	
(ブックマーク)	141
フォルダ内全件削除	
(ページメモ)	143
フォルダ内全件削除 (メール)	
.....	113
フォルダ名編集	
(Java™アプリ)	278
フォルダ名編集 (メール)	113
不在着信	50
不在着信履歴	50
ブックマーク	130/140
ブックマーク一覧	130/140
ブックマークからのWEB接続に	
限定 (管理者ロック)	243
ブックマーク登録	130
プッシュ信号	56
プライマリDNS	156
ブラウザ	126
振り分け設定	113
フルスクリーン (Web)	144
フレーム (Web)	126/136
フレーム (カメラ)	168
フレーム (データフォルダ)	
.....	182
フレックスチェンジ方式	304
プレビュー画面 (フォト撮影)	
.....	159/166
プレビュー画面 (ムービー撮影)	
.....	160/172
プロキシング設定	156
プロバイダーのEメール	
.....	122/155
プロパティ (RSSリーダー)	
.....	151
プロパティ (Web)	139
プロフィール	263
分計サービス	314
分計設定 (電話帳)	77
分計発信 (音声発信)	
.....	48/50/314
分計発信 (ダイヤルアップ設定)	
.....	155

## へ

ページ設定 (Web)	138
ページ操作 (Web)	137
ページ内検索 (Web)	137
ページ内ジャンプ (Web)	137
ページメモ	142
ページメモ一覧	142
ページメモ保存	142
ベストエフォート	304/306
ヘッドセット/ハンズフリー機器	
.....	300
ヘルプ (Bluetooth)	291
ヘルプ (ダイヤルアップ設定)	
.....	156
編集 (Eメール)	101
編集 (ブックマーク)	141
編集 (ライトメール)	105
返信 (メール)	109/110
返信先アドレス	120
返信メール本文引用	118

## ほ

ボイス通知	47/200
ポインタ	139/144/147
防水/防塵性能	13
ホーム	127/132/135
保護 (ページメモ)	143
保護 (メール)	117
補修用性能部品	332
保証書	332
保存 (Web)	142
保存 (カメラ)	164/166/170
保存 (下書きEメール)	101
保存 (下書きライトメール)	105
保存 (送信待ちEメール)	101
保存 (ダウンロード)	129
保存 (添付ファイル)	109
保存 (テンプレート)	100
保存 (バックアップ)	280
保存先選択保存 (カメラ)	166
保存データの持出を許可	
(管理者ロック)	247
保存できるデータの種類	178
ポップアップブロック	145
保留 (ミュート)	55
ホワイトバランス	169/173
本体メモリ (データフォルダ)	
.....	176
本体リセット	232

## ま

マスタストレージ	192
待受時間	38/318
マナー着信	66
マナートーク®	65
マナーモード	61

## み

未送信BOX.....	91/101/105
ミュート (保留).....	55

## む

ムービー撮影.....	158
ムービー設定.....	158/173

## め

名刺タブヘコピー.....	88
迷惑電話チェッカー.....	312
メインディスプレイ.....	32/202
メインディスプレイ (サイズ) .....	318
メインメニュー.....	42
メール (操作ロック).....	229
メールアドレス.....	92/121/122
メールサーバー設定.....	121/122
メール受信音鳴動時間.....	196
メール種別切り替え.....	101/105
メール照明.....	209
メール接続先.....	119
メール全件削除.....	113/117
メールの使用を許可 (管理者ロック).....	243
メール表示.....	210
メールヘッダ表示.....	116
メールメニュー.....	91
メモ帳.....	255
メモリリセット.....	232

## も

文字サイズ (Web).....	138/139
文字サイズ (各機能画面).....	210
文字サイズ (メール).....	98/116
文字入力.....	68
文字入力メニュー.....	71
文字入力モード.....	68
モデム.....	306
モニター画面 (フォト撮影) .....	159/165
モニター画面 (ムービー撮影) .....	160/171

## ゆ

有効画素数.....	318
ユーザーネーム.....	92
ユーザー名 (ダイヤルアップ設定).....	155
ユーザエージェント.....	145
ユーザ辞書.....	74
ユーザ非通知.....	54/308
ユーザ非通知拒否.....	227
ゆっくり通話.....	66

## よ

曜日単位変更.....	216
予測変換.....	70/74
予定タブヘコピー .....	220/223/224
呼び出し時検索設定.....	87
ヨミ検索.....	85

## ら

ライト.....	31
ライトメール (リモートロック) .....	234
ライトメール作成.....	103
ライトメール受信.....	106
ライトメール受信音.....	196
ライトメール受信音 (電話帳).....	79
ライトメール送信.....	103
ライトメール送達確認音.....	118
ライトメール番号一覧 (リモートロック).....	234/235
ランプ色 (電話帳).....	79
ランプ色設定.....	207
ランプ設定.....	207
ランプ点灯.....	207

## り

リサイズ (データフォルダ) .....	183
リセット.....	232
リセット (Web).....	146
リモートロック.....	234
履歴 (Web).....	132

## る

累積通話時間.....	266
ルート証明書.....	146
留守番電話サービス.....	310

## れ

レイアウト変更 (ガジェット) .....	153
連写.....	161/162/164/165
連続アラーム.....	253
連続アラームの解除.....	254
連続通話時間.....	38/318
連続待受時間.....	38/318

## ろ

録音 (Myボイスメモ).....	261
録音 (安全運転モード).....	64
録音 (応答メッセージ).....	58
録音 (音声メモ).....	57
録音 (伝言メモ).....	57

録音 (留守番電話).....	310
録画.....	163/170
録画開始・終了音設定.....	173
録画セルフタイマー音設定.....	173
録画モード.....	162
録画モード設定.....	171
録画ライト.....	171

## わ

ワン切り.....	50
ワンタイムパスワード.....	155

## Safety Precautions

Do not use a non-genuine battery or charging equipment other than option products.

Do not throw the battery in to a fire or heat. May cause rupturing, ignition, fire, or overheating.

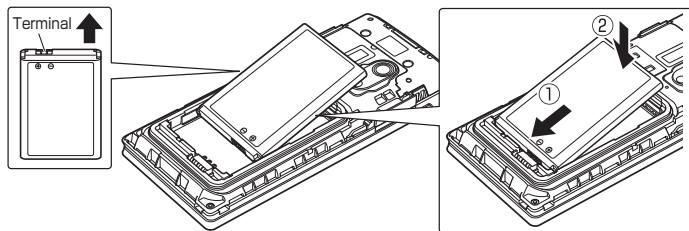
For environmental protection, do not dispose of a used battery with ordinary refuse. Bring batteries to a WILLCOM PLAZA/WILLCOM COUNTER or to a shop participating in recycling.

Avoid extremely high or low temperatures and high humidity. (Use where temperature is from 5°C to 35°C and humidity is from 35% to 85%.)

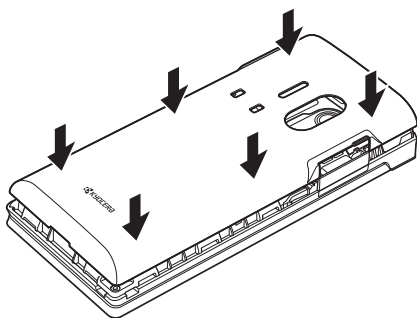
## Before Using

### ■ Installing the Battery

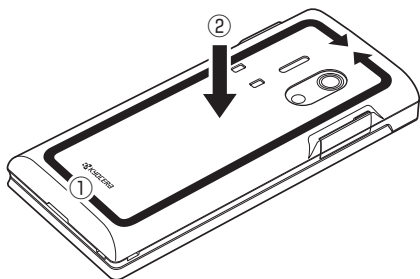
- 1** Press battery firmly in direction of arrows in the order ① → ② as shown



- 2** Align battery cover with unit, and press battery cover in direction of arrows



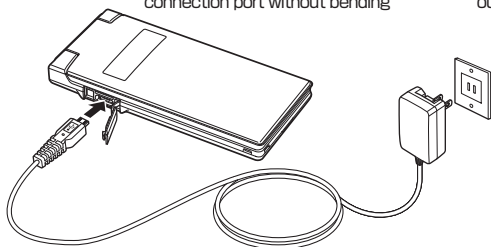
- 3** Press battery cover along edges in direction ① to firmly secure in direction ② so it is completely attached



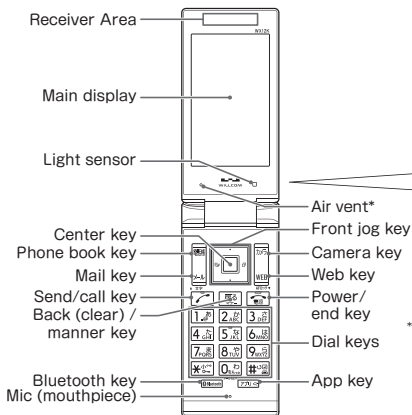
## ■ Recharging

- ① Open connection port cover on unit, then insert connector all the way into connection port without bending

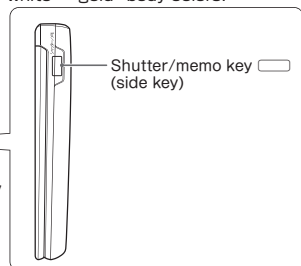
- ② Plug AC adapter (optional) into household AC 100 V outlet



## Parts

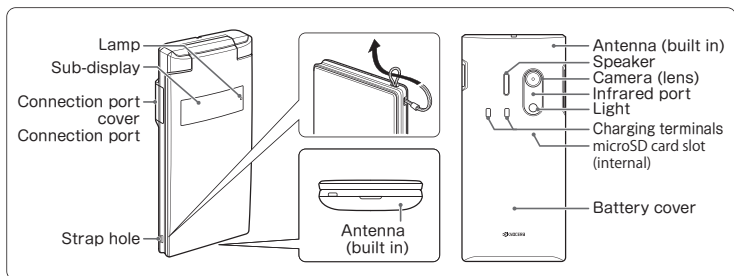


Description is given for "navy × gold / white × gold" body colors.



\* Handset is waterproof, with a high degree of airtightness. An air vent is provided on the handset.

- The air vent does not affect water resistance.
- Do not cover the air vent with a protective sheet or sticker.



## Key Operation

### Center key

Press to make registrations/settings for functions, or to confirm a selected item.

### Phone book key

Press to use the phone book.

### Mail key

Press to use mail.

### Send/call key

Press to make or accept a call.

### Back (clear) / manner key

Press to correct an entered character or go back one operational step. Also press to set マナートーク® (manner talk)/a manner mode.

### Bluetooth key

Press to use Bluetooth operations. Also in the standby screen, press and hold (at least 1 second) to turn a Bluetooth connection or the Bluetooth function off.

### Front jog key

Press to move the onscreen cursor. In standby, press to display dialed/received call logs.

### Camera key

Press to use the camera.

### Web key

Press to use the browser (Internet).

### Power/end key

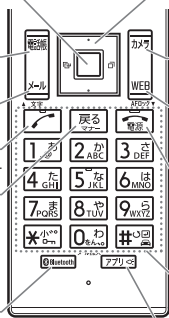
Press and hold (at least 2 seconds) to turn handset on/off. Also press to end a call or function.

### Dial keys

Press to enter a phone number or characters.

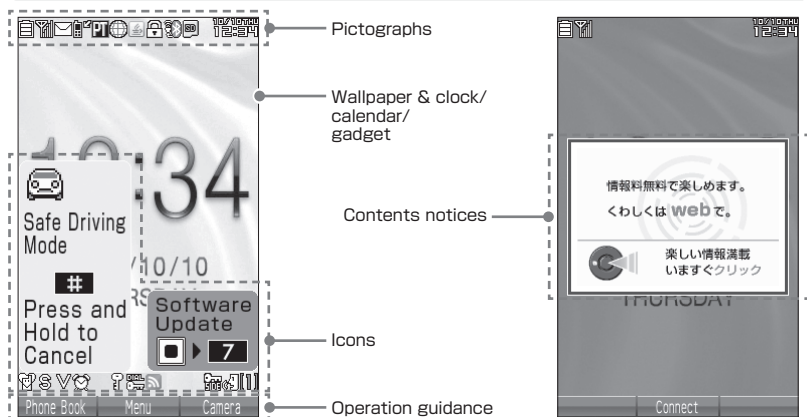
### App key

Press to use Java™ apps. Also in the standby screen, press and hold (at least 1 second) to turn the light on.





## Main Display



Icon	Description
	Battery level
	Signal level
	Unread mail/e-mail at center
	New unanswered call
	Data communication indicator
	Flashes while sending/receiving data
	Java™ app running
	SSL data communication
	Bluetooth connected
	Bluetooth not connected
	microSD card inserted
	Time indicator
	Standard manner mode
	Volume for incoming voice calls "OFF"

Icon	Description
	Vibration for incoming voice calls "ON"
	Alarm set
	Secret mode
	Shimeruto lock/dial lock
	RSS reader activated
	Side key disabled
	Message memo set
	New voice/message memo
	Number of voice/message memos
	Drive mode
	Software update required
	Contents notices

## Sub-Display

When sub-display lit,  
press shutter/memo   
(side key)

When sub-display lit,  
press shutter/memo   
(side key)





When sub-display lit, press shutter/memo  (side key)

	Battery level	
	Signal level	
	Standard manner mode	
	Message memo set	
	New unanswered call	
	New mail	
Bluetooth		Bluetooth connected
		Bluetooth not connected
10/10	Date indicator	
THU	Day indicator	
12:34	Time indicator	





## Basic Usage

### ■ Turning the Handset On/Off

Turn handset on	Press and hold  (at least 2 seconds)
Turn handset off	Press and hold  (at least 2 seconds)

### ■ Setting the Display Language (言語設定)

Set the language displayed on screen.

In standby screen   **3**  **9**  **1** “日本語” or **2** “English”

### ■ Setting the Clock (Date&Time Settings)

Set the date and time displayed in the standby screen.

In standby screen   **5**  **1**  Enter year (4-digit), month (2-digit), date (2-digit), time (24-hour),  **[Accept]**

### ■ Checking Handset Profile (Profile)

Register your profile.

In standby screen   **0**   **[View]**

### ■ Entering Text
















#### ■ Changing the text entry mode

In a text entry screen   **メ-ル**  **Select entry mode**

#### ■ Entering text

Enter text with repeated presses of dial keys.

Example: entering “しゅうじつ”

In Kanji mode  **3**  two times “し”  **8**  two times “ゆ”  **\***  one time “ゆ”  **1**  three times “う”  **3**  two times “し”  **\***  one time “し”  **4**  three times “つ”  **[Decide]**

#### ■ Converting kanji

Example: entering “きょう” and converting to “京”

In Kanji mode

**1**  **2**  two times “き”  **8**  three times “よ”  **\***  one time “よ”  **1**  three times “う”

**2**  **カマ** **[Conversion]** , use   to select “京” ,  **[Decide]**

#### ■ Entering symbols, fixed phrases, pictograms, emoticons

In a text entry screen **Press**  **[Menu]**




Select from the following items.

- Symbols
- Fixed Phrase
- Pictogram/Emoticons

## ■ Setting Sound/Vibrator for Incoming Voice Calls

In standby screen  ▶  ▶ 

Select from the following items.

-  Volume
-  Ringtone
-  Vibration Settings

## Security

### ■ Changing the Handset Code (Change Handset Code)

In standby screen  ▶  ▶  ▶ Enter Handset Code ▶ Enter new 4-digit code ▶ Enter new 4-digit code again

### ■ Setting Secret Mode (Secret Mode)

You can protect phone book information and schedule/TODO information from being viewed by others by registering secret information, so that they are not displayed in normal mode.








In standby screen  ▶  ▶  ▶ Enter Handset Code ▶  "ON" or  "OFF"

### ■ Setting Phone Numbers of Calls to Reject (Reject Numbers)

You can reject calls from specific numbers or numbers that are withheld by the caller. You can also set whether to play a message for the caller being rejected and whether to save the rejected call to the log.

In standby screen  ▶  ▶  ▶ Enter Handset Code

Select from the following items and enter the number.

-  Specified Number
-  Specified Num. list
-  Reject Withheld Number
-  Reject Payphone Call
-  Unavailable number
-  Save Incom. History
-  Clear Incoming Call Rejection

## Phone

### ■ Making a Call

In standby screen Enter number,  ▶  when call ends

### ■ Accepting a Call

When call arrives Press 

## ■ Making a Call from the Dialed/Received Call Logs

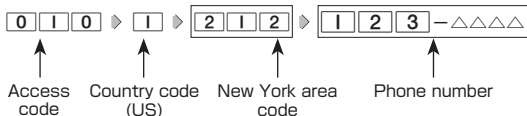
In standby screen (Dialed) or (Received) Select logged call,

## ■ Making an International Call

### ■ Calling abroad from handset

Example: to call 212-123-△△△△ in the US

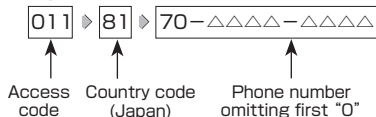
In standby screen



\* If the other party's number begins with a "0", dial with the "0" omitted (some countries/regions excepted).

### ■ Calling to handset in Japan from abroad

Example: to call handset 070-△△△△-△△△△ from the US



## Mail

### ■ Creating and Sending E-mail

In standby screen

#### 1 4 "Create E-mail"

Select from the following items and enter information.

- From
- To
- Subject
- Attachment
- Text

#### 2 Press [Send]

### ■ Reading Received E-mail

Standby screen (with new mail notice) After confirming new mail notice, [Select] or

Select mail to view from list of new mail, [OK]

The selected received mail is displayed.

### ■ Replying to Received E-mail

In Box (mail list)/received mail content screen [Menu] 1 "Reply" or 2 "Reply All" Edit text [Send]

## Phone Book

### ■ Registering to the Phone Book

In standby screen Press and hold **電話帳** (at least one second) ▶ Select item to register ▶ Enter/select information ▶ **保存** [Save] or **保存** [Save]

## Camera

### ■ Capturing a Photo

Capture a photo using the camera's photo shoot (p.158).

In standby screen **カメラ** ▶ **1** "Photo shoot" ▶ **撮影** [Shooting] ▶ Check preview of photo, **保存** [Save]

### ■ Recording a Movie

Record a movie using the camera's movie recording (p.158).

In standby screen

**1** **カメラ** ▶ **2** "Movie Recording" ▶ **記録** [Record] ▶ Start recording ▶ **終了** [End] or recording ends once maximum recording time elapses

■ For "Fine L"

Once recording ends, a preview screen appears.

**2** Check the recording in the preview screen, **保存** [Save]

■ For "Extended LL"

The recording is saved automatically to the "Movie" tab on a microSD card (microSD card inserted), and the display returns to the monitor screen.

### ■ Viewing a Captured Photo/Recorded Movie

In standby screen **写真** ▶ Select "Data Folder", **選択** [Select] ▶ Select folder/ "microSD", **選択** [Select] ( ▶ Enter Handset Code<sup>\*1</sup>/ **microSD Data**<sup>\*2</sup>) ▶ Use **左右** to select tab, **戻る** [To File] or **戻る** ▶ Select data, **再生** [Play]

\*1 When "プライベートフォルダ" (private folder) is selected.

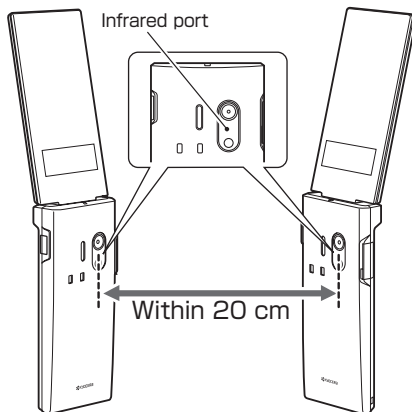
\*2 When "microSD" is selected with a microSD card inserted.

## Using Infrared Data Transfer

### ■ Sending/Receiving Data by Infrared

You can send and receive phone book and other information with another device that has an infrared communication function.

The method for sending and receiving profile information and phone number is described.



### ■ Sending Your Phone Number

In standby screen

- 1  ▶ Select "Infrared comm" ,  [Select] ▶ 2 "Send IrDA"
- 2  "Profile"
- 3 Press  [Select]

### ■ Receiving Another's Phone Number

In standby screen

- 1  ▶ Select "Infrared comm" ,  [Select] ▶  "Receive IrDA"
- 2 Align infrared ports on handset and other device
- 3 Information is received ▶  "Yes"

## WILLCOM Services

### Voicemail Service (Subscription Required)

Inquire at a WILLCOM Service Center for details. To inquire at a WILLCOM Service Center, dial the following.

In standby screen  ▶  ▶  ▶ 

or

In standby screen    6 

### Call Forwarding Service (No Subscription Required)

This service forwards incoming calls to another phone if your handset is turned off, you are outside the service area, or you are in-call. You can set another WILLCOM phone, a landline phone, a cellular phone, etc. for where to forward calls. Inquire at a WILLCOM Service Center for details.

### Split Billing Service (Subscription Required)

WILLCOM offers a "split billing service" that allows call charges to be split between two different parties to be billed. You can use this service such as to maintain business and private billing. Call charges that do not use the split billing service are billed to the subscriber (main biller), and call charges using the split billing service are billed to pre-registered split billers. Subscription beforehand is required to use this service. Inquire at a WILLCOM Service Center for details.

■ Entering a number with split billing to make a call

In standby screen Enter number ▶  [Dial Screen] \* ▶  [Menu] ▶ Select "Split Bill", "Split Bill(184)", or "Split Bill(186)",  [Select]

\* When "SuguMoji" (p.75) is "ON" .



## Appendix

### ■ Bundled Items

- Unit (WX12K)
- Battery cover
- Lithium-ion battery (LB07KC)
- Desktop holder (CH12K)
- Instructions (warranty)

### ■ Main Specifications

Mass	Approx. 113 g (battery installed)	
Battery mass	Approx. 17 g	
Size (width x height x thickness)	Approx. 50 x 110 x 16.4 mm (excl. projections)	
Continuous standby time	Approx. 720 hours	
Continuous talk time	Approx. 10 hours	
Main display	3.0 inches/240 x 400 dots	
Photographic element	CMOS	
Effective pixels	Approx. 5 megapixels	
Bluetooth function	Supported version	Bluetooth standard: v2.1+EDR-compliant
	Output power	Bluetooth standard: Power Class 2
	Supported profiles	HSP/HFP/PBAP/SPP/PVP/PAN



iWnn



「スマートソニックレシーバー」、「ピクトインフォメーション」、「お知らせセシア」、「すぐ文字」、「しっかリンク」、「撮速メール」、「マナートーク」は京セラの商標及び登録商標です。

IrDA Protocol Stack [DeepCore® 3.0 Plus] © E-Gloaledge Corp. All Right Reserved.

日本語変換はオムロンソフトウェア（株）のiWnnを使用しています。  
"iWnn"(c) OMRON SOFTWARE, Co. Ltd. 2013 All Rights Reserved.

本製品には、NECのフォント「FontAvenue」を使用しています。  
FontAvenueは、日本電気株式会社の登録商標です。

本製品のTCP/IPは、図研エルミック株式会社のKASAGO TCP/IPを搭載しています。

Bluetooth®ワードマークおよびロゴは、Bluetooth SIG, Inc.が所有する登録商標であり、京セラ株式会社は、これら商標を使用する許可を受けています。

本製品は、株式会社ACCESSのNetFront Mobile Client Suiteを搭載しています。  
ACCESS、ACCESSロゴ、NetFrontは、株式会社ACCESSの日本国、米国またはその他の国における登録商標または商標です。  
© 2013 ACCESS CO., LTD. All rights reserved.

本製品の一部分に、Independent JPEG Groupが開発したモジュールが含まれています。

MascotCapsule® は株式会社エイチアイの日本国内における登録商標です。

Java and all Java based trademarks and logos are trademarks or registered trademarks of Oracle and/or its affiliates.

miniSD、microSDロゴ、microSDHCロゴはSD-3C, LLCの商標です。

当製品には、イーソル株式会社のPrFILE®2、PrFILE®2 Unicode Interface、およびSD Memory Card Driverが搭載されています。

FlashFX® Pro™ はDATALIGHT, Inc.の登録商標です。  
FlashFX® Copyright 1998-2013 DATALIGHT, Inc.  
U.S.Patent Office 5,860,082/6,260,156

MicrosoftおよびWindows、Windows Vista、Windows 7は、米国Microsoft Corporationの米国およびその他の国における登録商標です。

MacおよびMac OSは、米国および他の国々で登録されたApple Inc.の商標です。

QRコードは、株式会社デンソーウェブの登録商標です。

「Yahoo!」および「Yahoo!」「Y!」のロゴマークは、米国Yahoo! Inc.の登録商標または商標です。

Google™、Googleロゴ、Google Play™、およびGoogle PlayロゴはGoogle Inc.の商標または登録商標です。

mixi及びmixiロゴは、株式会社ミクシィの登録商標です。

「NAVITIME」は株式会社ナビタイムジャパンの登録商標です。

Twitter及び、Twitterロゴは、Twitter,Inc.の登録商標です。

Information on OpenSSL

## LICENSE ISSUES

The OpenSSL toolkit stays under a dual license, i.e. both the conditions of the OpenSSL License and the original SSLeay license apply to the toolkit.

See below for the actual license texts. Actually both licenses are BSD-style Open Source licenses. In case of any license issues related to OpenSSL please contact [openssl-core@openssl.org](mailto:openssl-core@openssl.org).

OpenSSL License

Copyright © 1998-2011 The OpenSSL Project.

All rights reserved.

Redistribution and use in source and binary forms, with or without modification, are permitted provided that the following conditions are met:

1. Redistributions of source code must retain the above copyright notice, this list of conditions and the following disclaimer.

2. Redistributions in binary form must reproduce the above copyright notice, this list of conditions and the following disclaimer in the documentation and/or other materials provided with the distribution.

3. All advertising materials mentioning features or use of this software must display the following acknowledgment:

"This product includes software developed by the OpenSSL Project for use in the OpenSSL Toolkit. (<http://www.openssl.org/>)"

4. The names "OpenSSL Toolkit" and "OpenSSL Project" must not be used to endorse or promote products derived from this software without prior written permission. For written permission, please contact [openssl-core@openssl.org](mailto:openssl-core@openssl.org).

5. Products derived from this software may not be called "OpenSSL" nor may "OpenSSL" appear in their names without prior written permission of the OpenSSL Project.

6. Redistributions of any form whatsoever must retain the following acknowledgment:

"This product includes software developed by the OpenSSL Project for use in the OpenSSL Toolkit (<http://www.openssl.org/>)"

THIS SOFTWARE IS PROVIDED BY THE OPENSSL PROJECT "AS IS" AND ANY EXPRESSED OR IMPLIED WARRANTIES, INCLUDING, BUT NOT LIMITED TO, THE IMPLIED WARRANTIES OF MERCHANTABILITY AND FITNESS FOR A PARTICULAR PURPOSE ARE DISCLAIMED. IN NO EVENT SHALL THE OPENSSL PROJECT OR ITS CONTRIBUTORS BE LIABLE FOR ANY DIRECT, INDIRECT, INCIDENTAL, SPECIAL, EXEMPLARY, OR CONSEQUENTIAL DAMAGES (INCLUDING, BUT NOT LIMITED TO, PROCUREMENT OF SUBSTITUTE GOODS OR SERVICES; LOSS OF USE, DATA, OR PROFITS; OR BUSINESS INTERRUPTION) HOWEVER CAUSED AND ON ANY THEORY OF LIABILITY, WHETHER IN CONTRACT, STRICT LIABILITY, OR TORT (INCLUDING NEGLIGENCE OR OTHERWISE) ARISING IN ANY WAY OUT OF THE USE OF THIS SOFTWARE, EVEN IF ADVISED OF THE POSSIBILITY OF SUCH DAMAGE.

This product includes cryptographic software written by Eric Young ([ey@cryptsoft.com](mailto:ey@cryptsoft.com)).

This product includes software written by Tim Hudson ([tjh@cryptsoft.com](mailto:tjh@cryptsoft.com)).

Original SSLeay License

Copyright © 1995-1998 Eric Young ([ey@cryptsoft.com](mailto:ey@cryptsoft.com))

All rights reserved.

This package is an SSL implementation written by Eric Young ([ey@cryptsoft.com](mailto:ey@cryptsoft.com)).

The implementation was written so as to conform with Netscapes SSL.

This library is free for commercial and non-commercial use as long as the following conditions are adhered to. The following conditions apply to all code found in this distribution, be it the RC4, RSA, lhash, DES, etc., code; not just the SSL code. The SSL documentation included with this distribution is covered by the same copyright terms except that the holder is Tim Hudson ([tjh@cryptsoft.com](mailto:tjh@cryptsoft.com)).

Copyright remains Eric Young's, and as such any Copyright notices in the code are not to be removed.

If this package is used in a product, Eric Young should be given attribution as the author of the parts of the library used.

This can be in the form of a textual message at program startup or in documentation (online or textual) provided with the package.

Redistribution and use in source and binary forms, with or without modification, are permitted provided that the following conditions are met:

1. Redistributions of source code must retain the copyright notice, this list of conditions and the following disclaimer.

2. Redistributions in binary form must reproduce the above copyright notice, this list of conditions and the following disclaimer in the documentation and/or other materials provided with the distribution.

3. All advertising materials mentioning features or use of this software must display the following acknowledgment:

"This product includes cryptographic software written by Eric Young (eay@cryptsoft.com)"  
The word 'cryptographic' can be left out if the routines from the library being used are not cryptographic related :-).

4. If you include any Windows specific code (or a derivative thereof) from the apps directory (application code) you must include an acknowledgement:

This product includes software written by Tim Hudson (tjh@cryptsoft.com) THIS SOFTWARE IS PROVIDED BY ERIC YOUNG "AS IS" AND ANY EXPRESS OR IMPLIED WARRANTIES, INCLUDING, BUT NOT LIMITED TO, THE IMPLIED WARRANTIES OF MERCHANTABILITY AND FITNESS FOR A PARTICULAR PURPOSE ARE DISCLAIMED. IN NO EVENT SHALL THE AUTHOR OR CONTRIBUTORS BE LIABLE FOR ANY DIRECT, INDIRECT, INCIDENTAL, SPECIAL, EXEMPLARY, OR CONSEQUENTIAL DAMAGES (INCLUDING, BUT NOT LIMITED TO, PROCUREMENT OF SUBSTITUTE GOODS OR SERVICES; LOSS OF USE, DATA, OR PROFITS; OR BUSINESS INTERRUPTION) HOWEVER CAUSED AND ON ANY THEORY OF LIABILITY, WHETHER IN CONTRACT, STRICT LIABILITY, OR TORT (INCLUDING NEGLIGENCE OR OTHERWISE) ARISING IN ANY WAY OUT OF THE USE OF THIS SOFTWARE, EVEN IF ADVISED OF THE POSSIBILITY OF SUCH DAMAGE.

The licence and distribution terms for any publically available version or derivative of this code cannot be changed. i.e. this code cannot simply be copied and put under another distribution licence [including the GNU Public Licence.]

本取扱説明書に記載の会社名・商品名は各社の登録商標または商標です。

本製品および付属品は、日本輸出管理規制（「外国為替及び外国貿易法」およびその関連法令）の適用を受ける場合があります。

また米国政府機関が定める米国輸出規制（Export Administration Regulations、およびその他の関連法令）、その他の国の法令等の適用を受ける場合があります。

本製品および付属品を直接的、または間接的とを問わず輸出および再輸出する場合は、お客様の責任および費用負担において必要となる手続きをお取りください。詳しい手続きについては経済産業省または米国商務省、その他関係機関へお問い合わせください。

## 京セラへのお問い合わせ

### 通信機器・操作方法に関するご相談、お問い合わせ

下記のような内容は京セラ通信お客様相談室にお問い合わせください。

- ・製品の仕様および使い方について
- ・USBドライバのインストール方法について

#### 京セラ通信お客様相談室

ウィルコム電話・一般電話・携帯電話  
などから

**0120-500-349 (無料)**

- ・受付時間：平日 9:00～18:00 土曜・日曜・祝日 9:00～17:00
- ・都合により休業する場合がございます。
- ・受付時間を予告なく変更することがありますのでご了承ください。
- ・IP電話 (050-XXXX-XXXX)からは接続できない場合があります。

- 京セラのお問い合わせ窓口ではご契約の変更、通話料金のお問い合わせ、電話機の紛失処理等の対応はできませんので、ウィルコムサービスセンターにお問い合わせください。

### PHSの修理、オプション品に関するお問い合わせ

下記のような内容は京セラテクニカルサービスセンターにお問い合わせください。

- ・オプション品購入のご相談について
- ・修理のご相談について

#### 京セラテクニカルサービスセンター

ウィルコム電話・一般電話・携帯電話  
などから

**0120-994-723 (無料)**

- ・受付時間：9:00～12:00 13:00～17:00 (土・日・祝日定休)
- ・定休日以外に年末年始、ゴールデンウィーク、夏期休暇、設備点検日などは休業いたします。
- ・受付時間を予告なく変更することがありますのでご了承ください。
- ・IP電話 (050-XXXX-XXXX)からは接続できない場合があります。

- 修理に関するお問い合わせは、ウィルコムサービスセンターでも受け付けております。
- オプション品は下記からでもご購入いただくことができます。
- ・京セラホームページ  
[http://www.kyocera.co.jp/prdct/telecom/consumer/phs\\_op1.html](http://www.kyocera.co.jp/prdct/telecom/consumer/phs_op1.html)

### ホームページからのお問い合わせ

機器に関するご相談、お問い合わせは、京セラホームページからも行えます。

- ・京セラホームページ  
<http://www.kyocera.co.jp/>  
E-mailでのお問い合わせページ  
サポート・お問い合わせを選択し、その他のお問い合わせから  E-mailでのお問い合わせ を選択しお客様相談室で質問のページに必要な事項を記入してお問い合わせください。

### 京セラのお問い合わせ窓口における個人情報のお取り扱いについて

ご相談、お問い合わせやオプション品のご注文の際に入手したお客様の個人情報をお客様の同意なしに業務委託先以外の第三者に開示・提供することはありません。(法令により定められた場合を除く)  
お客様の個人情報は製品・修理・オプション品に関するご相談、お問い合わせやオプション品販売に関する業務のみ利用し、その他の目的では利用いたしません。

# ウィルコムへのお問い合わせ

## ウィルコムの総合サービスに関するお問い合わせ

下記のような内容はウィルコムサービスセンターにお問い合わせください。

- ・ご契約内容（加入・変更・引越等）
- ・月額基本料金・通話料等
- ・オプションサービス・修理のご相談について
- ・サービスエリア
- ・電話機の紛失
- ・その他、通信サービスについて

### ウィルコムサービスセンター

#### 総合窓口（通話料有料）

ウィルコムの電話/通信機器から

**局番無しの151（有料）**

一般加入電話・携帯電話などから

**0570-039-151（有料）**

・オペレーター対応時間：9:00～20:00（年中無休）

- ※「だれとでも定額」の無料対象になります。
- ※番号をよくお確かめのうえ、おかけください。

#### 各種お手続き（通話料無料）

ウィルコムの電話/通信機器から

**局番無しの116（無料）**

一般加入電話・携帯電話などから

**0120-921-156（無料）**

・受付時間：自動音声応答にて24時間受付（年中無休）

- ※番号をよくお確かめのうえ、おかけください。

- お電話でのお問い合わせ・お手続きにはウィルコム電話番号とご契約時にお決め頂いた暗証番号（4桁）が必要です。  
あらかじめご準備のうえ、お問い合わせ・お手続きをお願いいたします。
- オペレーターが受付した各種お手続きは、内容により手数料がかかります。

### インターネットからのお手続き

コース変更/住所変更等はインターネット上でも行えます。  
ウィルコムネットショップ「My WILLCOM」

<https://my.willcom-inc.com/>

### 店舗でのご相談、お手続き

ウィルコムプラザ・ウィルコムカウンターでも各種ご相談・お手続きを承っております。  
最寄のウィルコムプラザおよびウィルコムカウンターは下記ウィルコムホームページのショップ検索で検索することができます。

事前に各店舗のお取り扱い業務とお持ちいただくものをご確認ください。

[www.willcom-inc.com/go/shop/](http://www.willcom-inc.com/go/shop/)

## 京セラ株式会社

〒612-8501 京都市伏見区竹田烏羽殿町6番地

<http://www.kyocera.co.jp/>

### 通信機器関連事業本部

〒224-8502 神奈川県横浜市都筑区加賀原2-1-1

<http://www.kyocera.co.jp/prdct/telecom/consumer/>