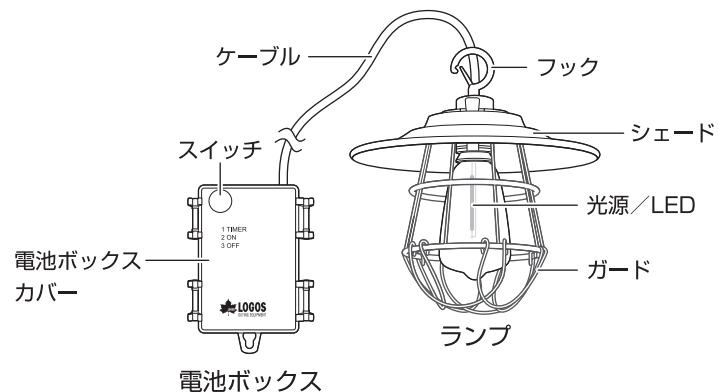


この度は、本商品をお買い上げいただき誠にありがとうございます。
ご使用前に、この説明書をよく読んでください。
また、事故やけが、器具の破損などを防ぎ、安全に正しくご使用いただくために、
注意事項は必ずお守りください。
この取扱説明書は、大切に保管してください。

取扱説明書

各部の名称



※本製品はアウトドア用品として設計されています。製品の急激な劣化につながるため、常設ライトとして長時間連続で使用しないでください。

故障、発火、けがのおそれあり

- ストープなどの火気付近での使用・保管・設置はしない。
- 点灯状態で箱など、密閉された空間には入れない。



警告

感電や故障、けがのおそれあり

- 濡れた手で操作、使用しない。
- ケーブルを強くひっぱったり、束ねた状態や電池ボックスが宙吊りになった状態で使用しない。

体調不良のおそれあり

- 光源を直視しない。

故障、けがのおそれあり

- 落下など強い衝撃を与えたり、乱暴に取り扱ったりしない。(衝撃により破損するおそれ)
- 分解・修理・改造しない。
- 乳幼児の手の届かないところに保管する。
- 小さな子どもには使用させない。
- お手入れするときは、必ず電源を切り、電池を取り外す。



注意

故障のおそれあり

- 直射日光の当たる場所や高温・多湿な場所で使用・保管・設置しない。
- 水につけたり、濡らしたりしない。降雨時は屋外で使用しない。
- 就寝時は、屋内に移動させる。(屋外に放置すると、夜露などで濡れるおそれ)
- 電池ボックスカバーをしっかりと閉める。

破損、変形のおそれあり

- 本体に油などが付着した状態で使用しない。

ご使用前に

電池を入れる

1 電池ボックスカバーを開ける



注意

- 電池交換は電源を切ってから行う。

2 電池を入れる

- 電池を入れると、点灯する場合があります。

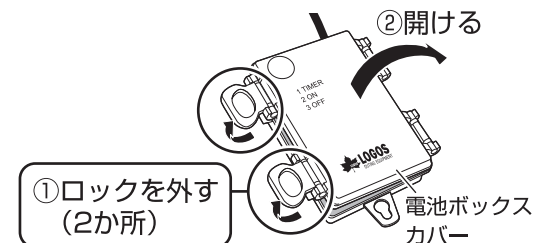


注意

- 電池の+を間違えない。
- すべて同一メーカーの新しい電池を使用する。

3 電池ボックスカバーを閉める

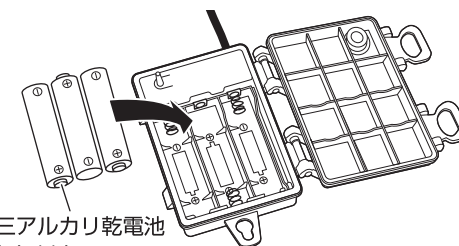
- 必ずロックをしてください。(2か所)



①ロックを外す
(2か所)

②開ける

電池ボックス
カバー



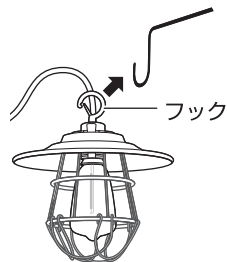
単三アルカリ乾電池
3本(別売)

使いかたは次ページを見てください。

使いかた

1 フックをひっかけて吊り下げる

- ランタンフック、グロメット、ループなど様々な場所にひっかけることができます。



2 電池ボックスのスイッチを押す

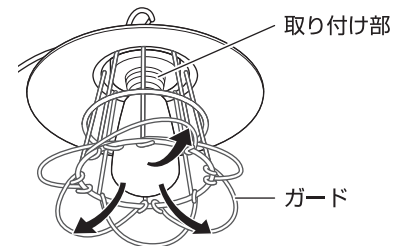
- 電源が入り、点灯します。
- スイッチを押すたびに、点灯モードが切り替わります。
タイマーモード(約6時間後消灯)→常時点灯モード→消灯→タイマーモード…
- ※スイッチを押すと、一瞬消灯してからモードが切り替わります。
- ※タイマーモードの点灯時間は、あくまでも目安です。



- 就寝前に必ず消灯する。
 - 吊り下げるときは、落下しない状態であることを確認する。
- 注意 ●降雨時や強風時は、屋外で使用しない。

Point

- 電球が緩んで点灯しないときは、電源を切って電池を取り外してから、締め直してください。
ガードを広げると、電球を持ちやすくなります。
- ※電球の取り付け部は、本体に完全には固定できません。
ご了承ください。



お手入れ

- 本体に水がかかった場合は、柔らかい布で水滴を拭き取ってください。
- 本体が汚れた場合は、水を固く絞った布で汚れを拭き取り、日陰でよく乾かしてください。
- お手入れ時、ベンジンやシンナーは使用しないでください。
- 湿気の多い場所に保管しないでください。金属部分にサビが出る可能性があります。



- お手入れするときは、必ず電源を切り、電池を取り外す。

仕様

- 総重量：(約)230g
- サイズ：[電池ボックス～ランプ]長さ (約)300cm
- 光源：LED
- 電源：単三アルカリ乾電池3pcs (別売)
- 常用点灯時間：常時点灯モード / (約)200時間
- 主素材：スチール、ABS、PP

※常用点灯時間は目安であり、気温などの条件により異なることがあるため、スペアの電池を用意されることをおすすめします。

Designed by LOGOS CORPORATION 〒559-0025 大阪市住之江区平林南2-11-13
お客様専用回線 ☎0120-654-219 (受付時間：平日10時～17時迄)
発売元：株式会社 LOGOS CORPORATION ■ホームページ / www.logos.ne.jp ■全国キャンプ場の空き情報 / www.campjo.com