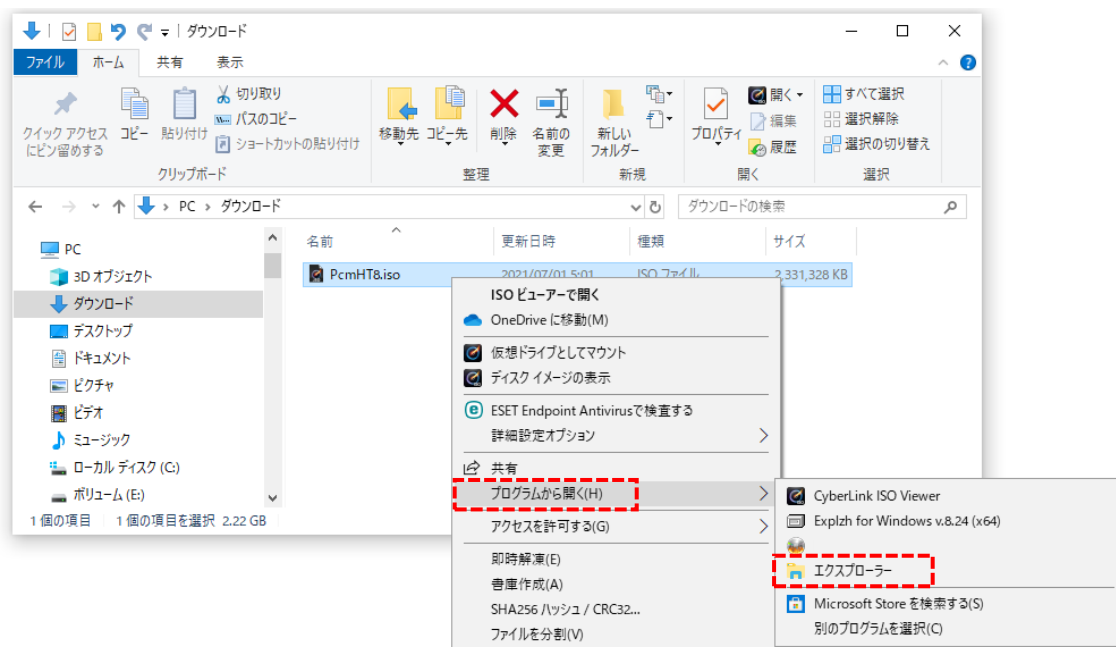


ISO ファイル右クリックで「マウント」が表示されない時は？

ディスク書き込みソフトがインストールされている PC の場合、「マウント」メニューが表示されない場合があります。下記いずれかの方法をお試しください。

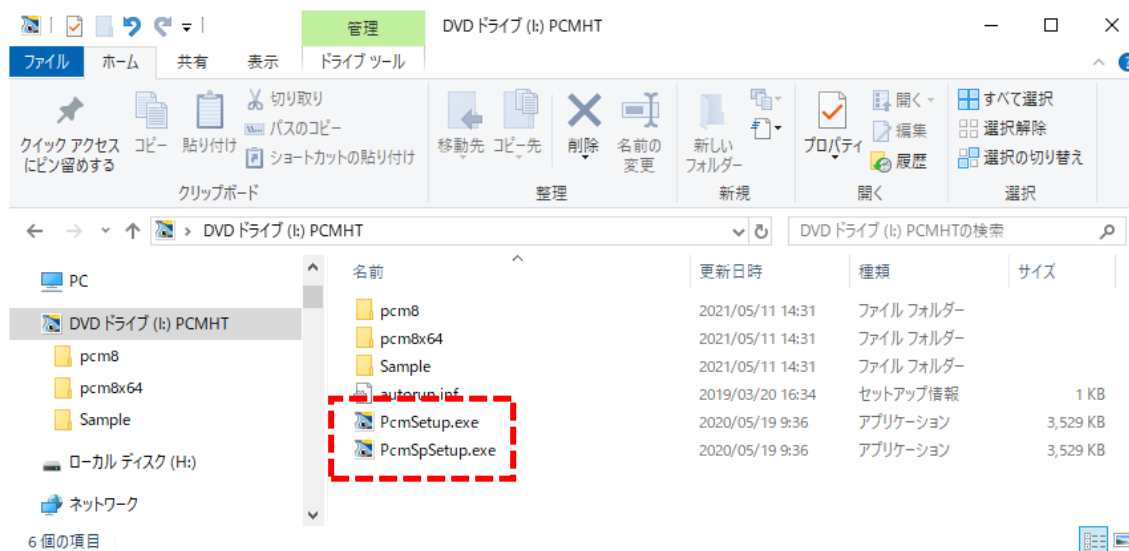
その1

1. ISO ファイルを右クリック「プログラムから開く」>「エクスプローラー」を選択します。



2. ドライブに展開されます。

PcmSetup.exe からインストールしてください。



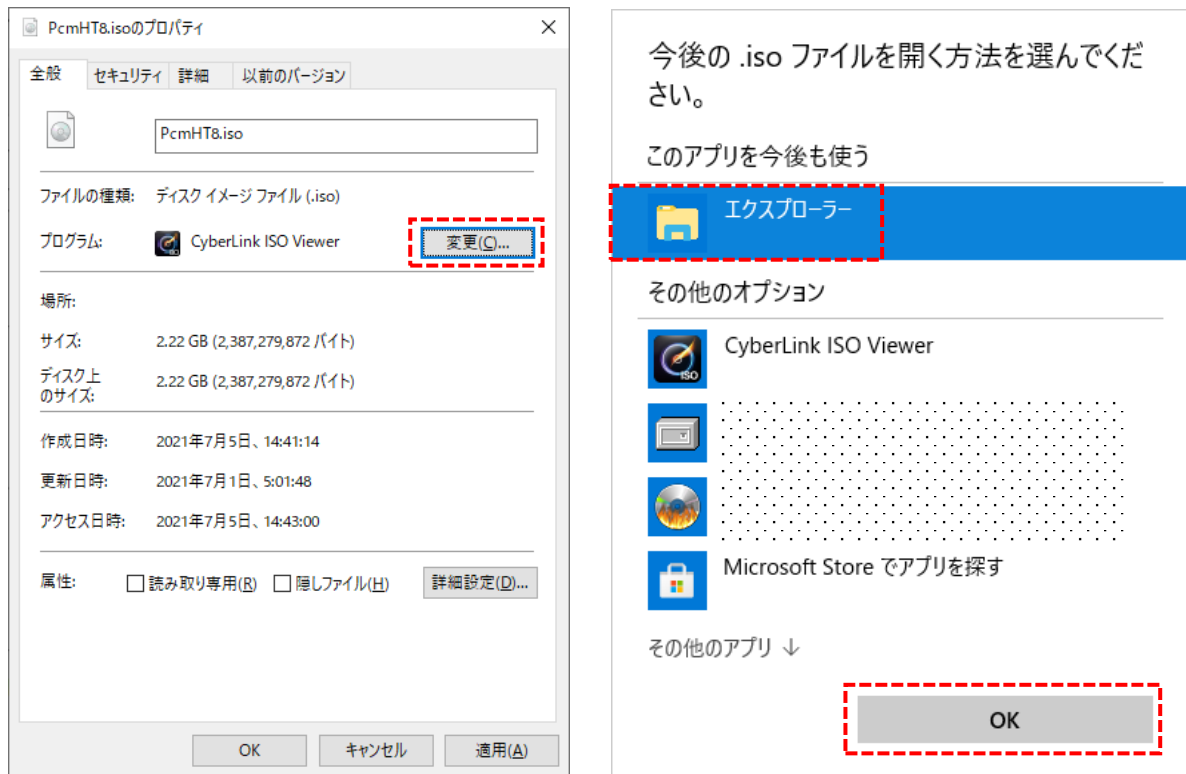
※PcmSetup.exe は、PC-MAPPING HT のインストーラーです。

PcmSPSetup.exe は、PC-MAPPING SP（高性能ビューワー）のインストーラーです。

その2

1. ISO ファイルを右クリック「プロパティ」を選択します。

「変更」ボタンをクリックすると、ダイアログが表示されますので「エクスプローラー」を選択して「OK」します。



2. ファイルの関連付けが変更されますので、以降は「マウント」メニューが表示され、ISO ファイルダブルクリックでマウントされます。

