
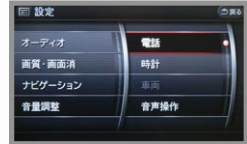



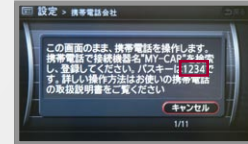


A. ナビゲーションの設定

- 1** **<設定>スイッチ**

 <設定>スイッチを押します。
 ※車種によりスイッチの位置・形状が異なることがあります。
- 2**

 ダイヤルを回し、
 [電話]を選び
 <決定>スイッチを押します。
- 3**

 ダイヤルを回し、
 [Bluetooth設定]を選び
 <決定>スイッチを押します。
- 4**

 ダイヤルを回し、
 [電話機の登録]を選び
 <決定>スイッチを押します。
- 5**

 ①設定を点灯させ
 ダイヤルを回し、[au(WIN)]を
 押します。①表示が**設定**
 になりましたら、②一番上の
 [決定]にダイヤルを合わせ
 <決定>スイッチを押します。
- 6**

 上記の画面が表示
 されたらこの状態で
 ストップ！
 [1234]を覚えて
 おきましょう。

B. 携帯端末の登録

※携帯端末を車内に持ち込んで登録を行ってください。Bluetoothはオフの状態ですべて登録を開始してください。
 ※携帯端末画面、ボタン形状は実際と異なる場合があります。

- 7**

 ホーム画面上で、[アプリケーション
 ボタン]をタップします。
- 8**

 [設定]をタップします。
- 9**

 [無線とネットワーク]
 をタップします。
- 10**

 [Bluetooth]をタップします。
 ※"✓"がつきBluetoothがオンになります。
- 11**

 [Bluetooth設定]を
 タップします。
- 12**




 [デバイス検索]をタップします。
 スキャンが始まり、Bluetooth端末の
 検索が行われます。
- 13**

 検索された[MY-CAR]
 をタップします。
- 14**

 ⑥で表示された[1,2,3,4]
 を入力し、[OK]をタップします。
- 15**

 これで携帯端末の登録が
 完了しました。

初期設定完了

 エンジン始動前にBluetoothを「オン」にしておくとナビと携帯端末がすぐにBluetoothでつながります。(BluetoothのOnの方法は「C」をご覧ください。)
 エンジン始動後にBluetoothを「オン」にした場合は、ステアリングの  スイッチを2秒程度長く押し、すぐにBluetoothでつながります。( を押さずにも30秒程度でつながります。)

C. BluetoothのOn/Offの方法 ※この手順は初期設定時には必要ありません。

1



ホーム画面で[アプリケーションボタン]をタップします。

アプリケーションボタン



[設定]をタップします。



[無線とネットワーク]をタップします。

2. [オフ]から[オン]にする時の設定




ON 画面

上の画面で[Bluetooth]をタップし、「✓」を入れて、オンにします。

2. [オン]から[オフ]にする時の設定




OFF 画面

上の画面で[Bluetooth]をタップし、「✓」をはずして、オフにします。

こんなとき、どうするの？


クルマが替わったら？

「Bluetooth携帯端末とナビゲーションの初期設定手順」をもう一度行います。


Bluetooth携帯端末が替わったら？

「Bluetooth携帯端末とナビゲーションの初期設定手順」をもう一度行います。

「電話を前席付近に置いてください」とアナウンスされたら？

Bluetoothが「オン」になっていることを確認し  スイッチを2秒程度長めに押ししてください。すぐにBluetoothでつながります。

「電話を接続してください」と表示されたら？

Bluetoothが「オン」になっていることを確認してください。「オン」になっていたら  スイッチを2秒程度長めに押ししてください。それでもつながらなければBluetoothを「オフ」にしてもう一度A.ナビゲーションの設定の①からはじめてください。

(Bluetoothのオン・オフの方法はC. BluetoothのOn/Offの方法をご覧ください。)

携帯端末の登録ができなかったら？

Bluetoothが「オン」になっていると、携帯端末の登録ができません。Bluetoothボタンを押して「オフ」にしてから登録を始めてください。

(Bluetoothのオン・オフの方法はC. BluetoothのOn/Offの方法をご覧ください。)



※Bluetoothの設定方法、登録手順についての問い合わせ先：カーウイングスお客さまセンター 0120-981-523 9:00~17:00(年末年始を除く) 携帯端末、PHSからもご利用いただけます。