



操作マニュアル

金融商品取引業者 金融商品取引業者 関東財務局長（金商）第8号 / 金融サービス仲介業者
関東財務局長（金サ）第7号 / 商品先物取引業者 農林水産省・経済産業省
株式会社SBIネオトレード証券
加入協会：日本証券業協会 / 一般社団法人 金融先物取引業協会 / 一般社団法人 日本金融
サービス仲介業協会 / 日本商品先物取引協会

2024年1月

目次

1 準備編

[1-1]	推奨動作環境	04
[1-2]	ログイン	05

2 共通編

[2-1]	ホーム画面	07	[2-5]	入出金 クイック入金 一般入金案内 出金申込・出金取消	15 15 16
[2-2]	保有残高 画面構成 取引履歴	09 10 11	[2-6]	お客様情報	17
[2-3]	電子交付 電子交付 検索方法・申込方法・確認方法	12 13			
[2-4]	特定口座損益照会	14			

3 株式編【取引】

[3-1]	注文画面	18	[3-4]	注文訂正・取消 注文訂正 注文取消	24 25
[3-2]	現物取引 買付注文 売却注文	19 20	[3-5]	特殊注文 逆指値S注文 OCO注文 IFD注文 IFDO注文 逆指値M注文	26 27 28 29 30
[3-3]	信用取引 新規建注文 返済注文 現引・現渡	21 22 23			

4 株式編【照会】

[4-1]	注文照会 現物取引 信用取引	31 32	[4-3]	残高照会 保有株式一覧 信用建玉一覧	35 36
[4-2]	余力照会 現物取引 信用取引	33 34	[4-4]	情報 本日の注意銘柄	37

5 投資信託編

[7-1]	取扱銘柄一覧・保有投資信託一覧	38	[7-3]	買付注文（投資信託・定額）	40
[7-2]	買付注文（投資信託・通常買付）	39	[7-4]	売却注文（投資信託）	41

6 立会外分売編

[8-1]	取扱銘柄一覧	42
[8-2]	買付注文（立会外分売）	43

7 成長投資枠編（NISA）

[9-1]	買付注文（現物：成長投資枠）	44	[9-4]	買付注文（投資信託：成長投資枠）	47
[9-2]	売却注文（現物：成長投資枠）	45	[9-5]	売却注文（投資信託：成長投資枠）	48
[9-3]	注文照会（現物：成長投資枠）	46	[9-6]	注文照会（投資信託：成長投資枠）	49
			[9-7]	非課税枠買付可能額照会	50

8 つみたて投資枠編（NISA）

[10-1]	買付注文（投資信託：つみたて投資枠）	51	[10-3]	申込内容変更 （投資信託：つみたて投資枠）	53
[10-2]	注文取消（投資信託：つみたて投資枠）	52	[10-4]	申込停止（投資信託：投資枠）	54

1-1 推奨動作環境

【推奨動作環境】

■対応OSおよびブラウザ

Windows 8.1 Windows 10	Google Chrome Microsoft Edge Mozilla Firefox Safari (apple社OS用)
---------------------------	--

※タブレット版は対象外です。

■注意事項

- ・スマートフォン、タブレットPC等には対応していません。
- ・上記以外の環境では、正常に動作しない場合があります。

お電話でのサポートも致しかねます。あらかじめご了承の程、お願いいたします。

また、推奨する動作環境に関しても、ハードウェアやシステムの設定、ネットワーク環境によってはご利用いただけない場合がありますので、あらかじめご了承ください。

1-2 ログイン

【ログイン方法】

- ① SBIネオトレード証券のホームページにアクセスします。

<https://www.sbineotrade.jp>

ブラウザの検索ボックスに「SBIネオトレード証券」と入力し、検索をクリックします。

- ② 画面上部の[ログイン]ボタンをクリックすると「株式ログイン」画面が表示されます。
先物OPログインの画面を表示する場合は「先物OPログインはこちら」をクリックすると「先物OPログイン」画面が表示されます。

※ホームページのデザインは、予告なく変更することがあります。



- ③ 画面左上にログインIDおよびパスワードの入力欄が表示されます。

ログインIDとパスワードを入力し、「ログイン」ボタンをクリックするか、Enterキーでログインが可能です。

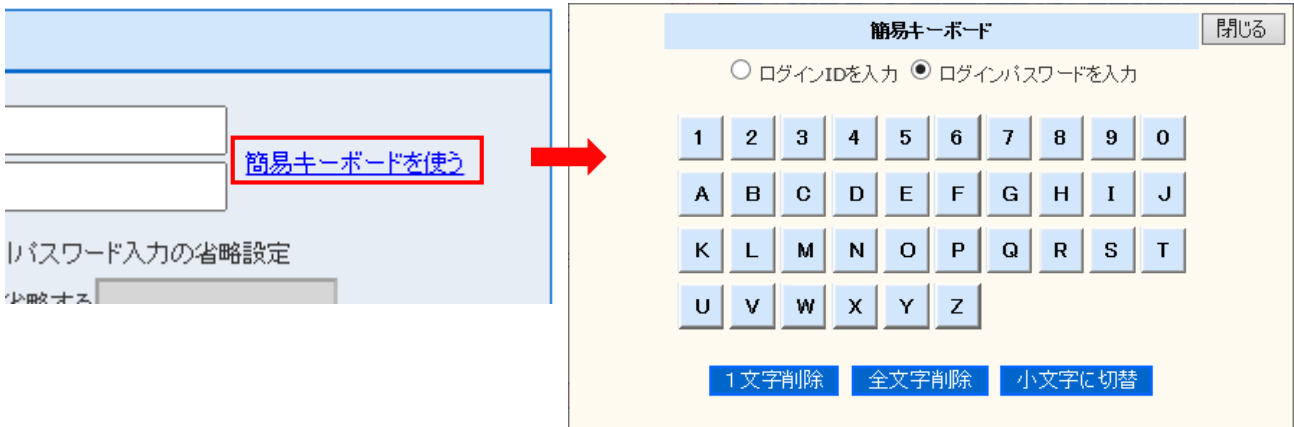
※当社に口座を開設されていないお客様は、口座開設が必要となります。

※「取引パスワード省略」は注文発注時に必要な取引パスワードの入力に関して、「省略しない/省略する」を設定できます。

1-2 ログイン

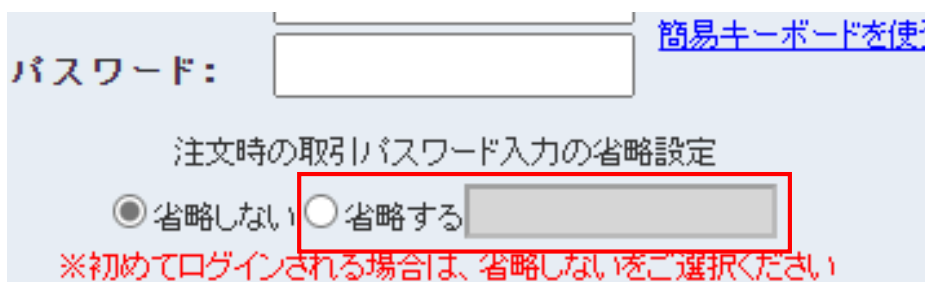
ポイント 簡易キーボードによる入力

画面に表示されたキーボードをマウスでクリックすることで、ログインIDとパスワードを入力することができます。通常のキーボードで入力された情報を盗み取るスパイウェアへの対策に有効になります。



ポイント 注文時の取引パスワード入力の省略設定

「取引パスワード省略」を“する”を選択した場合、注文発注時に必要な取引パスワードの入力を省略できます。



※取引パスワードを省略する設定にした場合でも、お客様情報の閲覧・変更や出金をされる際にはご入力が必要です。

2-1 ホーム画面

【ホーム画面解説】

選択したメニューは、主に画面中央のメイン画面に表示されます。

The screenshot shows the SBI Neotrade Securities Home Page. The top navigation bar (1) includes links for Home, Search, Real-time Trading, Credit Trading, Holdings, In/Out, Customer Info, Investment Trust, Fixed Amount, and CFD. The left sidebar (2) contains various service categories like Real-time Trading, Credit Trading, Investment Trust, etc. The main content area (3) displays a list of notices for the user '証券 太郎'. The right sidebar (4) shows the 'Asset Summary (Real-time Calculation)' table. The bottom right (5) shows the 'Order Confirmation' section. A red arrow points to the right side of the page.

項目	金額
金銭残高	1,999,354,604 円
証拠金残高	0 円
株式評価額(一般・特定)	1,381,500 円
【参考】現物評価損益合計(特定)	(-167,420 円)
株式評価額(NISA成長投資)	282,000 円
投資信託評価額(一般・特定)	0 円
投資信託評価額(NISA成長投資)	0 円
債券評価額	0 円
信用建玉評価損益合計	14,800 円
先物建玉評価損益合計	0 円
ネット・オプション価値総額	0 円
合計評価額	2,001,032,904 円
(前日比)	(+2,000,652,096 円)

①基本メニュー：画面上部の「ボタン」をクリックすることで、下記の基本メニューをご利用いただけます。

- ・ホーム : SBIネオトレード証券からのお知らせを表示します。
また、画面左側に表示される各種サブメニューを利用できます。
- ・銘柄検索 : 銘柄コードまたは銘柄名で検索する入口です。初めての取引はまずはここから。
- ・現物取引 : 現物取引に関するお取引のメニューを表示します。
- ・信用取引 : 信用取引に関するお取引のメニューを表示します。
- ・保有残高 : お預かりの現物株式や信用建玉、資産評価額の推移等を表示します。
- ・入出金 : 入出金および証拠金振替のお手続き、当日の入出金お手続きのご確認が可能です。
- ・お客様情報 : お客様の登録情報を確認できます。パスワード・取引パスワード、および手数料プラン・各種サービスの申込・変更もこちらの画面より行うことができます。
- ・投資信託 : 投資信託に関するお取引のメニューを表示します。
- ・定時定額 : 投資信託(定時定額買付)に関するお取引のメニューを表示します。
- ・CFD : CFD口座にログインができます。CFD口座が未開設の場合は、申込画面が表示されます。

2-1 ホーム画面

②[ホーム]選択時サブメニュー：基本メニュー[ホーム]選択時のサブメニューです。

- ・カブ板 : バナーをクリックすると、別画面でカブ板が起動します。2100銘柄の登録が可能な、株価閲覧ツールです。
 - ・現物取引 : 買付、売却など、現物取引用のメニューを表示します。
 - ・信用取引 : 新規注文、返済注文など、信用取引用のメニューを表示します。
 - ・投資信託 : 投資信託の買付や売却など、投資信託用のメニューを表示します。
 - ・定時定額（つみたて） : 投資信託（定時定額買付）に関するお取引のメニューを表示します。
 - ・IPO・PO : ホームページが開きます。お申込み手順等はホームページにてご確認ください。
 - ・取引履歴（前日以前） : 前日までの取引履歴を確認できるメニューを表示します。
 - ・取引余力・預り資産 : 現物取引、信用取引など、取引の種類別の取引余力、保有株式や保有建玉の状況が確認できるメニューを表示します。
 - ・入出金 : クイック入金、一般入金などのメニューが表示されます。証拠金への資金振替もここから操作を行います。
 - ・本日の注意銘柄 : 銘柄ごとの規制情報（上場廃止や空売規制など）が確認できます。（別ページが開きます。）
- 先物OP取引 : 先物OP取引のログイン画面を表示します。ログインID、ログインパスワードの再入力は不要です。
 - マーケット情報 : 企業情報やニュースなどのほか、スクリーニング機能もある投資情報ツールです。

③お知らせメニュー：お客様への重要なお知らせが掲載されます。

- ・お客様へのご連絡 : お客様への重要なお知らせがある場合に掲載されます。上段は個別のご連絡（掲載内容は削除可能）、下段はお客様全体へのお知らせ（削除不可）が掲載されます。
- ・リンク集 : キャンペーン情報やシステムリリースのご案内等が掲載されます。

④資産サマリ/注文・約定照会/市場

- ・資産サマリ（リアル時価計算） : リアルタイムに計算されたお客様のお預かり資産合計が表示されます。
 - ・注文/約定照会 : 当日に発注した注文について、約定件数および売買代金合計額を確認できます。
 - ・市場 : 日経平均やTOPIX、ドル円など、最新のマーケット市況が表示されます。
- ※最新の情報へ更新するには、**更新**をクリックしてください。

⑤お客様情報・電子交付・CFD

- ・お客様情報 : ご登録の内容（お名前、ご住所等）の確認・（パスワードなどの）変更が可能です。
- ・電子交付 : 年間取引報告書などの書面閲覧メニューを表示します（外ページが開きます）。
- ・CFD : CFD口座にログインができます。CFD口座が未開設の場合は、申込画面が表示されます。

⑥情報メニュー：下記情報メニューが確認できます。

- ・お問合せ : お問合せフォームを表示します。
- ・ヘルプ : 「よくあるご質問」（Q & A）画面が表示されます。
- ・ログアウト : NEOTRADE W（取引システム）からログアウトします。

2-2 保有残高

【取引余力・預り資産】

保有残高（建玉）の一部や資産評価額の推移（日・月）等が確認できます。

現在日時: 2021/04/12 16:42
最終ログイン日時: 2021/01/16 16:09

SBIネオトレード証券

NEOTRADE

HOME > 保有残高 > 取引余力・預り資産

取引余力・預り資産

資産サマリ

金融残高	1,999,354,604 円
証券金残高	0 円
株式評価額(一般-特定)	1,381,500 円
【参考】買物評価損益合計(特定)	(-167,420 円)
株式評価額(NISA成長投資)	282,000 円
投資信託評価額(一般)	0 円
投資信託評価額(NISA)	0 円
投資信託評価額(NISAつみたて投資)	0 円
債券評価額	0 円
信用建玉評価損益合計	14,800 円
先物建玉評価損益合計	0 円
ネット・オプション評価総額	0 円
合計評価額	2,001,032,904 円
(前日比)	(+2,000,652,096 円)

余カサマリ

買付可能額	1,998,389,510 円
信用新規建付可能額	999,109,500 円
証券金余力額	0 円
出金可能額	1,998,389,510 円

非課税枠買付可能額

2024年 NISA成長投資	1,758,000 円
NISAつみたて投資	1,200,000 円

保有残高 (表示数 最大10件/銘柄コード順) 表示

コード	銘柄名	口座	残高株数 売却可能株数 注文中株数 売却不能株数	平均取得単価 (参考値)	現在値 (前日比)	時価取得時間	概算評価額	概算評価損益	備考
8107	キムラタン	一般	1,000株 1,000株 0株 0株	-	21 円	(東証)	21,000 円	-	売却
8107	キムラタン	NISA	1,000株 1,000株 0株 0株	15 円	21 円	(東証)	21,000 円	6,000 円 6,000 円 0 円 0 円	売却
8107	キムラタン	特定	1,000株 1,000株 0株 0株	1 円	21 円	(東証)	21,000 円	5,900 円 5,900 円 0 円 0 円	売却
8410	セブン銀行	特定	1,000株 1,000株 0株 0株	299.2 円	261 円	(東証)	261,000 円	-38,200 円 -38,200 円 0 円 0 円	売却
8410	セブン銀行	NISA	1,000株 1,000株 0株 0株	299 円	261 円	(東証)	261,000 円	-38,000 円 -38,000 円 0 円 0 円	売却
8410	セブン銀行	一般	1,000株 1,000株 0株 0株	-	261 円	(東証)	261,000 円	-	売却
8473	SBIホールディングス	特定	300株 300株 0株 0株	3,175.4 円	2,725 円	(東証)	817,500 円	-135,120 円 -135,120 円 0 円 0 円	売却

信用建玉 (表示数 最大10件/銘柄コード順) 表示

コード	銘柄名	市場	口座	増減株 (保証金額)	種別	決済	建日 期日(※1)	建数量 建単価	建代金	残手数料	金利 定日歩	倉持料 管理費	資料料 その他	現在値 前日比	時価取 得時間	評価損益(※2)	取引
8473	SBIホールディングス	東証	特定		買建	制建	2024/01/04	100株	320,000 円	0 円	0 円	0 円	0 円	2,725 円	-	-47,500 円	返済取引
9984	ソフトバンクグループ	東証	特定		買建	制建	2024/01/04	100株	570,500 円	0 円	0 円	0 円	0 円	6,328 円	-	62,300 円	返済取引

資産評価額の推移(日別推移)

日付	金融残高	証券金残高	株式評価額	うちNISA成長投資	投資信託評価額	うちNISA成長投資	5%NISAつみたて投資	債券評価額	信用建玉評価 損益合計	先物建玉評価 損益合計	ネット・オプション 評価総額	合計評価額	前日比
2023/02/03	108,308 円	0 円	272,500 円	0 円	0 円	0 円	0 円	0 円	0 円	0 円	0 円	380,808 円	+1,300 円
2023/02/02	108,308 円	0 円	271,200 円	0 円	0 円	0 円	0 円	0 円	0 円	0 円	0 円	379,508 円	-2,200 円
2023/02/01	108,308 円	0 円	273,400 円	0 円	0 円	0 円	0 円	0 円	0 円	0 円	0 円	381,708 円	-900 円
2023/01/31	108,308 円	0 円	274,300 円	0 円	0 円	0 円	0 円	0 円	0 円	0 円	0 円	382,608 円	+22,600 円

資産評価額の推移(月末推移)

日付	金融残高	証券金残高	株式評価額	うちNISA成長投資	投資信託評価額	うちNISA成長投資	5%NISAつみたて投資	債券評価額	信用建玉評価 損益合計	先物建玉評価 損益合計	ネット・オプション 評価総額	合計評価額	前日比
2023/02/03	108,308 円	0 円	272,500 円	0 円	0 円	0 円	0 円	0 円	0 円	0 円	0 円	380,808 円	+1,300 円
2023/02/02	108,308 円	0 円	271,200 円	0 円	0 円	0 円	0 円	0 円	0 円	0 円	0 円	379,508 円	-2,200 円
2023/02/01	108,308 円	0 円	273,400 円	0 円	0 円	0 円	0 円	0 円	0 円	0 円	0 円	381,708 円	-900 円
2023/01/31	108,308 円	0 円	274,300 円	0 円	0 円	0 円	0 円	0 円	0 円	0 円	0 円	382,608 円	+22,600 円

■各画面構成について

①資産サマリ（リアルタイムの資産状況を確認できます。）

金銭残高：リアルタイムの金銭残高を表示しています。
証拠金残高：先物オプション口座内の金銭残高を表示しています。
株式評価額：保有している現物株式を現在値で評価した金額を表示しています。
投資信託評価額：保有している投資信託を基準価額で評価した金額を表示しています。
債券評価額：（現在取り扱いはありません）
信用建玉評価損益合計：信用建玉の評価損益をリアルタイムで表示しています。
先物建玉評価損益合計：先物建玉の評価損益をリアルタイムで表示しています。
ネット・オプション価値総額：ネットオプション価値の総額を表示しています。

②余力サマリ（リアルタイムの取引余力を確認できます。）

買付可能額：現物取引の買付可能額をリアルタイムで表示します。
信用新規建可能額：信用取引の新規建可能額をリアルタイムで表示します。
証拠金余力額：先物オプション取引の新規建可能額をリアルタイムで表示します。
出金可能額：翌営業日出金が可能な金額を表示します。

③非課税買付可能額

非課税口座（NISA成長投資枠またはNISAつみたて投資枠）であといくら買付が可能かを確認できます。
（NISA口座が開設されている場合のみ）

④保有残高（信用残高）

銘柄コード順に上位10銘柄が表示されます。同画面から売却や返済操作等が可能です。
10銘柄超の場合、「一覧はこちら」を押すと保有株式一覧（または信用建玉一覧）に遷移します。
銘柄コードまたは銘柄名をクリックすると、銘柄検索結果の画面に遷移し、そこから新たな取引を行うことが可能です。

⑤資産評価額の推移（【日別】【月末】）

金銭残高：【日別】当日の約定代金を含む金銭残高を表示しています。
【月末】月末営業日の約定代金を含む金銭残高を表示しています。
証拠金残高：【日別】当営業日の翌朝5:30時点における先物/オプション口座の証拠金残高を表示しています。
【月末】月末営業日の翌朝5:30時点における先物/オプション口座の証拠金残高を表示しています。
株式評価額：【日別】当営業日終値で算出した現物株式の評価額を表示しています。
【月末】月末営業日終値で算出した現物株式の評価額を表示しています。
投資信託評価額：【日別】当営業日の基準価額で算出した投資信託の評価額を表示しています。
【月末】月末営業日の基準価額で算出した投資信託の評価額を表示しています。
債券評価額：（現在取り扱いはありません）
信用建玉評価損益合計：【日別】当営業日の終値で算出した信用建玉評価額を表示しています。
【月末】月末営業日終値で算出した信用建玉評価額を表示しています。
先物建玉評価損益合計：【日別】当営業日のナイトセッション終値で算出した先物建玉の評価損益を表示しています。
【月末】月末営業日のナイトセッション終値で算出した先物建玉の評価損益を表示しています。
ネット・オプション価値総額：【日別】当営業日のナイトセッション終値で算出したオプション建玉の価値総額を表示しています。
【月末】月末営業日のナイトセッション終値で算出したオプション建玉の価値総額を表示しています。
合計評価額：上記の項目をすべて合計した金額を表示しています。
前日比/前月比: 合計評価額の前日比/前月比を表示しています。

2-2 保有残高

【取引履歴】

前日までの取引履歴の照会ができます。受渡日や銘柄を絞り込んで検索することができます。

SBIネオトレード証券 現在日時：2021/04/12 17:46
最終ログイン日時：2021/04/12 16:41

NEOTRADE# ホーム 銘柄検索 現物取引 信用取引 **保有残高** 入出金 お客様情報 投資信託 定時定額 FX

取引履歴

過去18ヶ月分の取引履歴が照会できます。※受渡日を入力してください。

期間 2015年03月26日から 2015年04月01日まで 検索

商品 全商品 銘柄コード CSV出力

50明細毎 更新 ※損益明細は下線リンク

受渡日	約定日	商品	銘柄・摘要	口座	数量	受渡金額 (譲渡損益)	口座残高 ※損益明細	
								取引
2015/04/01	03/27	株式	8308 リソナーホールディングス	特定	100株	-61,966円	590,482円	
				買付	618.8			
2015/03/31	03/26	制債信用	1605 国産石油開発神石	特定	100株	1,058円	652,448円	
				返済	1,383.5			
		特定	100株	310円				
		返済	6,260					
2015/03/30	03/25	制債信用	8308 リソナーホールディングス	特定	100株	0円	651,080円	
				新規売	6,265			
2015/03/26	03/23	株式	1699 N F NOMURA 原油	特定	50株	-28,186円	651,080円	
				買付	562			
		株式	3109 シキボウ	特定	1,000株	124,896円		(-4,104円)
				売付	125			
		制債信用	3649 ファインデックス	特定	100株	0円		
				新規買	5,720			
		制債信用	4751 サイバーエージェント	特定	100株	1,786円		
				返済	6,700			
		制債信用	4751 サイバーエージェント	特定	100株	744円		
				返済	6,710			
制債信用	4751 サイバーエージェント	特定	100株	0円				
		新規買	6,680					
制債信用	4751 サイバーエージェント	特定	100株	0円				
		新規売	6,820					
制債信用	4751 サイバーエージェント	特定	100株	-2,192円				
		返済	6,840					

①「特定」ボタン

特定ボタンをクリックすると、平均取得単価がどのように推移しているかを確認する画面が表示されます。(簿価単価明細照会)

特定口座 -簿価単価明細照会-

N F NOMURA 原油 (1699)

期間 前月月初以降 表示する期間をご指定願います。(計算日ベース) 現在の損益 0円

50明細毎

計算日	受渡日	取引	数量	約定単価	受渡金額	損益	簿価計上	簿価金額	残数量	簿価単価	備考
03/05	2015/03/10	買付	500株	654円	327,194円	0円	327,194円	327,194円	500株	654.3880円	
03/23	2015/03/26	買付	50株	562円	28,186円		28,186円	355,380円	550株	646.1454円	

②受渡金額

クリックすると、受渡代金の詳細画面が口座残高の右側に表示されます。

現物取引明細

約定内容

取引	買付
銘柄	8308 リソナーホールディングス
市場	東証
数量	100
単価	618.8円
口座	特定
約定日	2015/03/27
受渡日	2015/04/01

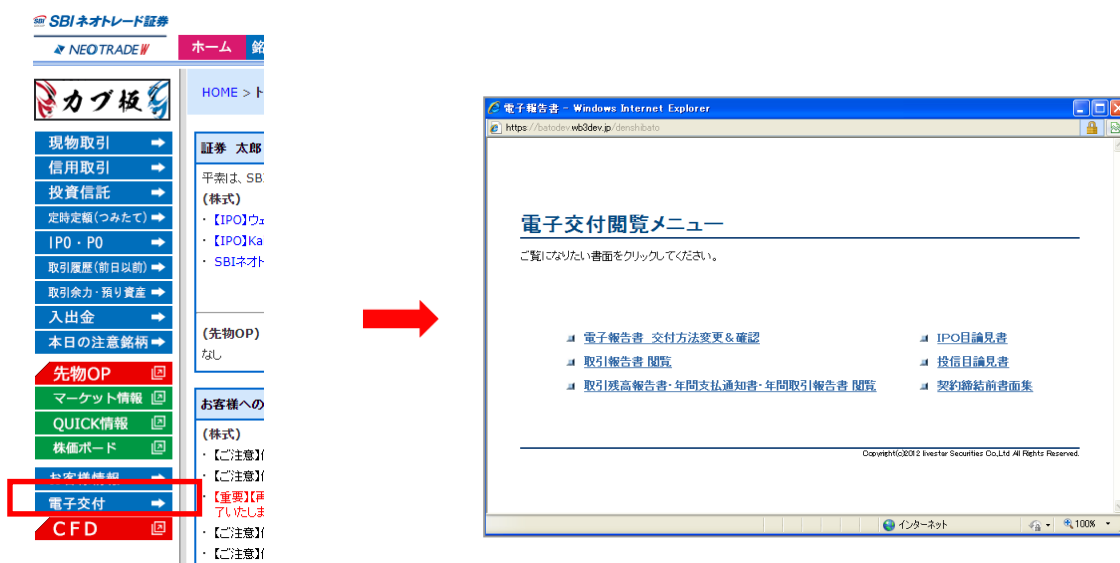
受渡明細

約定金額	61,880円
手数料	80円
手数料消費税	6円
支払金額	61,966円

2-3 電子交付

【電子交付】

取引報告書や目論見書等の書類を電子書面形式（PDF）で確認できます。



● 電子交付書類一覧

- ・ 取引報告書
 - 取引応募報告書 : 株式応募取引、株式売買取引、国内投信応募取引、国内投信売買取引、株価指数オプション、売買取引、株価指数オプション売買取引
 - 信用取引決済報告書 : 信用決済取引
 - 先物決済報告書 : 株価指数オプション決済取引、株価指数先物売買取引
 - 利金・償還金のご案内
- ・ 取引残高報告書・年間支払通知書・年間取引報告書
 - 取引残高報告書 : お取引明細、お預り残高
 - 年間支払通知書 : 上場株式配当等、配当等とみなす金額
 - 年間取引報告書 : 特定口座内年間取引報告書
- ・ IPO目論見書
- ・ 投信目論見書
- ・ 契約締結前交付書面
 - 証券総合取引に関する確認書 兼 同意書
 - 市場デリバティブ取引に係るご注意
 - 証券オンライン取引約款・規定集
 - 指数先物・オプション取引 交付書面・約諾書
 - 株式信用取引 交付書面・約諾書
 - 証券総合取引約款・規定集
 - 契約締結前交付書面（最良執行）
 - 指数先物・オプション取引 契約締結目交付書面
 - 株式信用取引 契約締結前交付書面
 - 上場有価証券等 契約締結前交付書類


【電子交付メニューの注意事項】

- ・ ご利用には、電子交付サービスにご同意いただいている必要があります。
- ・ 報告書を閲覧するにはAdobe Readerのインストールが必要となります。

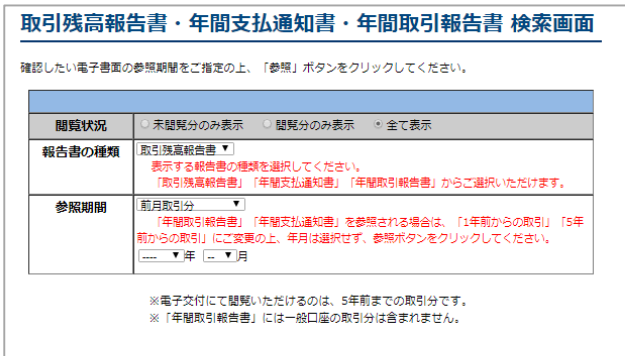
2-3 電子交付

【電子交付検索方法（取引報告書等）】

取引報告書や取引残高報告書等の取引に関する報告書を閲覧します。



①電子交付閲覧メニューより、[取引報告書]または[取引残高報告書・年間支払通知書・年間取引報告書 閲覧]をクリックします。



②報告書の検索画面が表示されます。検索条件を指定し、「参照」をクリックします。

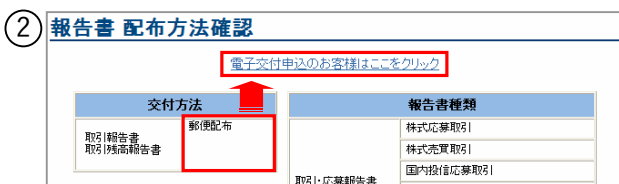
- ・ 閲覧状況（未閲覧分のみ・閲覧分のみ・全て）
- ・ 報告書の種類
（全ての報告書・取引/応募報告書・信用取引決済報告書・先物決済報告書・利金/償還金のご案内）
- ・ 参照期間（約定日）
※日付を指定する場合は、プルダウンメニューより「約定日を指定」を選択してください。

【電子交付サービス申込・確認方法】

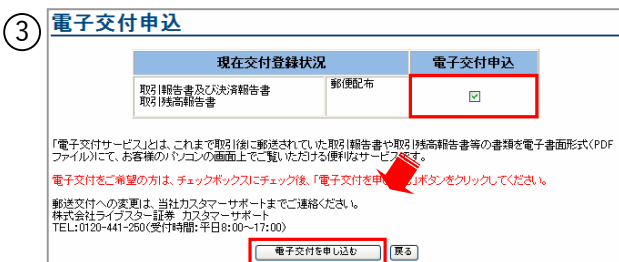
電子交付サービスのお申込およびお申込状況の確認を行います。



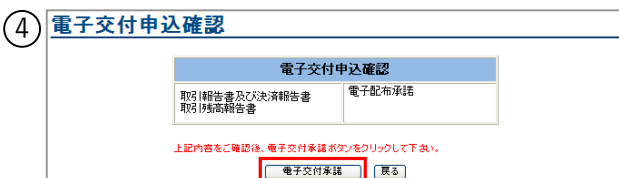
①電子交付閲覧メニューより、[電子報告書 交付方法変更&確認]をクリックします。



②現在の交付方法（郵送配布・電子交付）が表示されます。現在、郵送配布のお客様で、新たに電子交付のお申込をご希望の場合は「電子交付申込のお客様はここをクリック」をクリックします。



③電子交付申込のチェックボックスにチェックを入れ、「電子交付を申し込む」をクリックします。



④電子交付申込確認画面が表示されます。「電子交付承諾」をクリックします。

⑤「電子交付申込を受け付けました」と表示されたらお申込完了です。

2-4 特定口座損益照会

【特定口座損益照会】

特定口座内お取引の損益状況を照会できます。

左メニューの「現物取引」「信用取引」内の、「特定口座損益照会」をクリックします。

HOME > 保有残高 > 特定口座損益照会

特定口座損益照会

	譲渡金額	取得金額	累計損益	徴収税額	(国税)	(地方税)
前年計	221,711,589 円	209,862,785 円	11,848,804 円	2,406,917 円	(1,814,549 円)	(592,368 円)
当年計	71,761,220 円	67,970,007 円	3,791,213 円	770,072 円	(580,558 円)	(189,514 円)

期間: 当年受渡分 | 01月01日 から 12月31日 日まで

商品: 全商品 | 銘柄コード: [] | 変更 | CSV出力

計算日	受渡日	銘柄名	数量	譲渡日	取得日	損益	累計損益	課税対象額	徴収税額
		(商品)適用	長短	譲渡金額	取得金額			(国税)	(地方税)
12/29	01/04	3803 イメージ情報開発 (株)	100	2022/01/04	2021/12/29	20,600 円	20,600 円		
12/29	01/04	4263 サスノド (株)	100	2022/01/04	2021/12/30	49,900 円	70,500 円		
12/29	01/04	4263 サスノド (株)	100	2022/01/04	2021/12/30	49,900 円	120,400 円		
12/29	01/04	4263 サスノド (株)	100	2022/01/04	2021/12/30	49,900 円	170,300 円		
12/29	01/04	徴収税額				170,300 円		170,300 円	34,596 円 (26,081 円) (8,515 円)

①前年計、当年計

- ・前年計：昨年1年間（受渡日ベース）の損益計を表示しています。
- ・当年計：本年当初より前営業日約定分までの損益計を表示しています。

②検索機能

前年と当年分の特定口座での損益の詳細を検索して表示できます。

(例) 期間：当年受渡分 01月01日から06月30日
商品：全取引

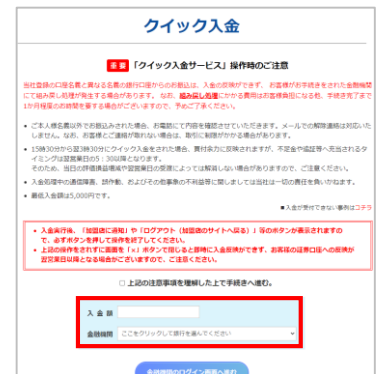
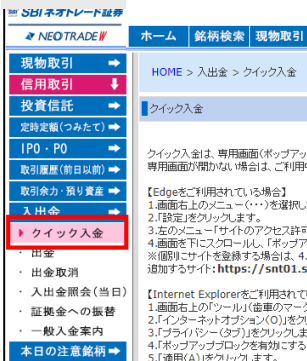
上記の検索条件で「変更」ボタンをクリックすると、検索結果が表示されます。

2-5 入出金

【クイック入金(即時反映・手数料無料)】

インターネットバンキングを利用した即時入金サービスです。

- 1.左メニューの「入出金」より、「クイック入金」をクリックします。
- 2.操作時のご注意事項が表示されますので、内容をご確認のうえ、「上記の注意事項を理解した上で手続きへ進む。」にチェックを入れます。※画面が表示されない場合は、ポップアップブロックの解除をお願いします。
- 3.入金額を入力し、ご利用される提携金融機関をプルダウンから選択します。
- 4.「金融機関のログイン画面へ進む」をクリックすると、選択した金融機関のインターネットバンキング画面に遷移しますので、画面の案内にしたがって振込決済承認を行ってください。
※「×」ボタンをクリックして画面を終了した場合や、回線の切断により正しくデータが受信できなかった場合は、ご入金为正しく反映されない場合がありますのでご注意ください。



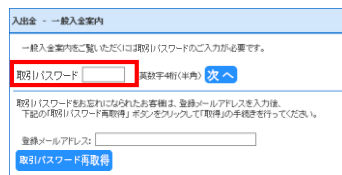
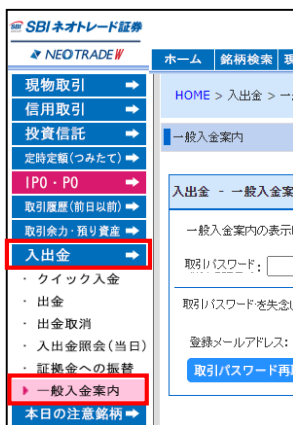
● ご利用可能な金融機関

ゆうちょ銀行、三井住友銀行、三菱UFJ銀行、みずほ銀行、りそな銀行、埼玉りそな銀行、関西みらい銀行、セブン銀行、住信SBIネット銀行、楽天銀行、PayPay銀行、イオン銀行 (2023年11月14日現在)

【一般入金】

銀行窓口・ATM等からお振込いただく場合の、お客様専用振込先口座を照会します。

- 1.左側メニューの「入出金」をクリックし、「一般入金案内」をクリックします。
- 2.取引パスワードを入力し、[次へ]をクリックすると、お客様専用口座の詳細が表示されます。



(ID:)	様 一般入金口座のご案内
金融機関名	三井住友銀行
本・支店名	関東第三支店
預金種別	普通預金
口座番号	1234567
口座名義	株式会社

【入金時の注意事項】

振込人名義は、SBIネオトレード証券での取引口座名義と同一でなければ受付できません。振込人名義が異なる場合、確認のためご連絡を差し上げることがあります。確認が取れない際、お取引に制限をかけたさせていただく場合がありますので、ご了承ください。

2-5 入出金

【出金申込】

お預り金から出金先口座へ出金依頼を行います。

- 1.左側メニューより「入出金」をクリックし、「出金」をクリックします。
- 2.出金申込画面で金額を入力し、「確認へ」をクリックします。
- 3.確認画面が表示されますので入力内容を確認し、取引パスワードを入力の上、「申込む」をクリックします。
- 4.申込が完了すると、出金申込の受付完了画面が表示されますので「入出金画面へ」をクリックし、出金申込の状況をご確認ください。

The process starts with the user navigating to the 'Withdrawal' section in the left menu. The 'Withdrawal Application - Input' screen shows the account number, current balance (78,873 yen), and the withdrawal amount (10,000 yen). The user clicks '確認へ' (Confirm). The 'Withdrawal Application - Confirmation' screen displays the same information and asks for the transaction password. The user clicks '申込む' (Apply). Finally, the 'Withdrawal Application - Receipt' screen shows the application has been received, with the date and time (2012/06/01 09:21) and the withdrawal amount (10,000 yen). The user clicks '入出金画面へ' (Back to In/Out Screen).

【出金受付時間】

- 5：30～15：30に出金申込された場合 ⇒ 申込日の翌営業日に出金いたします。
16：15～翌3：30に出金申込された場合 ⇒ 申込日の翌々営業日に出金いたします。

【出金取消】

ご依頼中の出金申込の取消指示を行います。

- 1.左側メニューより「入出金」をクリックし、「出金取消」をクリックします。
- 2.申込中の出金申込内容が表示されますので、「取消」をクリックします。
- 3.確認画面が表示されますので取消内容を確認し、取引パスワードを入力の上「取消する」をクリックします。
- 4.出金取消が完了すると、出金取消の受付完了画面が表示されますので、「入出金画面へ」をクリックし、申込状況をご確認ください。

The process starts with the user navigating to the 'Withdrawal Cancellation' section in the left menu. The 'Withdrawal Cancellation - List' screen shows a table with columns for 'Cancel' (取消), 'Receipt Date/Time' (受付日時), and 'Withdrawal Amount' (出金金額). The user clicks '取消' (Cancel) for the entry dated 2012/06/01 09:21 with an amount of 10,000 yen. The 'Withdrawal Cancellation - Confirmation' screen displays the details and asks for the transaction password. The user clicks '取消する' (Cancel). Finally, the 'Withdrawal Cancellation - Receipt' screen shows the cancellation has been received, with the date and time (2012/06/01 09:53) and the withdrawal amount (10,000 yen). The user clicks '入出金画面へ' (Back to In/Out Screen).

【出金取消受付時間】

出金の取消受付時間は5：30～15：30です。※翌日分として受付けた出金依頼の取消は15:30以降取消できません。また、夜間メンテナンスにおいて金利等の諸経費や信用取引の預託率の状況により、出金依頼いただいた金額が出金できない場合がございます。この場合、一部または全額出金取消となります。

2-6 お客様情報

【照会】

お客様の登録情報を照会します。

- 1.左側メニューの「お客様情報」をクリックします。
- 2.取引パスワードを入力の上、「次へ」をクリックします。

The image shows a navigation menu on the left with 'お客様情報' (Customer Information) highlighted. A red arrow points to a '取引パスワード入力' (Transaction Password Input) screen. This screen has a '登録メールアドレス' (Registered Email Address) field with an exclamation mark icon and a '取引パスワード再取得' (Re-obtain Transaction Password) button. A red arrow points from this screen to the main customer information page, which contains fields for phone numbers, address, and investment details, with '変更する' (Change) buttons at the bottom.

！取引パスワードが不明の場合

取引パスワードが不明な場合、登録メールアドレスを入力の上「取引パスワード再取得」をクリックすることで再設定手続きが可能です。ご登録メールアドレスがご不明な場合は、カスタマーサポートまでご連絡ください。

- カスタマーサポート 0120-441-250（携帯電話 0570-550-290） 営業時間 平日8：00～17：00
メールでのお問合せ sxdesk@sbintd.jp

【変更】

お客様情報画面では、登録情報の変更手続きが可能です。

- 1.変更したい項目の右端にある「変更する」をクリックします。
- 2.変更後の内容を入力し、「確認へ」をクリックすると確認画面が表示されます。
- 3.取引パスワードを入力し、「変更する」をクリックすると変更完了です。

例：メールアドレスの変更手続きの場合

The flowchart shows three steps: 1. The main customer information page with '変更する' (Change) buttons on various fields. 2. The 'メールアドレス変更-入力' (Email Address Change - Input) screen with fields for '変更前のメールアドレス' (Current email address) and '変更後のメールアドレス' (New email address), and '戻る' (Back) and '確認へ' (Confirm) buttons. 3. The 'メールアドレス変更-確認' (Email Address Change - Confirmation) screen with fields for 'メールアドレス' (Email address) and '取引パスワード' (Transaction password), and '戻る' (Back) and '変更する' (Change) buttons. 4. The 'メールアドレス変更-受付' (Email Address Change - Receipt) screen showing the updated email address and a confirmation message, with a button to 'お客様情報画面へ' (Return to Customer Information Page).

【各種変更手続きについて】

お名前、ご住所、特定口座の開設につきましては、変更所定の書類が必要となります。当該項目の「変更する」をクリックいただくと、各種変更手続きのページに遷移します。

3-1 現物取引(注文画面)

【注文画面】

現物取引・信用取引の注文画面を解説します。

買付注文 - 入力 -

ご注文内容
 買付可能額 99,998,326,862 円
 NISA成長投資買付可能額 1,000,000 円

8120 大木 東証

注意銘柄情報 ③
 規制情報 上場廃止情報あり
 株式移転情報あり

通常注文 逆指値S OCO注文 IFD注文 IFDO注文 逆指値M
 売買 買付 !!
 銘柄コード 時価更新 銘柄検索はこちら !
 市場 東証
 口座 特定 一般 NISA成長投資
 注文株数 株
 執行条件 指値
 価格 ①
 注文期限 当日限り 期間指定

私または次の内容を理解し、この取引がインサイダー取引(内部者取引)ではないことを確認したうえで発注します。
 ※ 株価の変動により、投資元本を割り込むことがあること。
 ※ 発行者の経営・財務状況の変化およびそれらに関する外部評価の変化等により、投資元本を割り込むことがあること。
 ※ 「最良執行方針」にしたがって注文が執行されること。

クリア 注文確認へ

現値	472	E	(09:00)	-1	-0.21%
始値	472	(09:00)	出来高	6,000	株
高値	472	(09:00)	売買額	283	万円
安値	472	(09:00)	前日終	473	

複数気配	売気配株数	気配値	買気配株数
		成行	
	200	OVER	
	100	490	
	1,100	485	
	300	484	
	500	483	
	200	479	
	500	478	
	500	474	
前	500	472	
		462	300 前
		455	400
		444	100
		425	100
		420	2,200
		393	100
		UNDER	

歩1	VWAP	472.0000
歩2	配当利回り	2.33 %
歩3	PER	倍

上場市場	東
制限値幅	392 円 ~ 552 円
買保証金率(現金)	
売保証金率(現金)	

! 「銘柄検索はこちら」をクリックすると、銘柄名からの検索が可能です。

!! 表示された銘柄名をクリックすると、銘柄コード入力欄に切り替わり、銘柄の入れ替えが可能です。
 ※入力内容はリセットされます。

①発注画面

こちらから注文を行います。詳しい注文方法については次ページからの説明をご参照ください。

②株価・気配板画面

発注画面で銘柄コードを入力し、「時価更新」をクリックすると表示されます。
 ※株価・板画面を自動更新したい場合は、自動更新「ON」をクリックします。

③注意銘柄情報(規制情報)

上場廃止・株式分割・株式併合等の企業情報や、信用取引の法令規制・当社規制等の規制情報がある場合、注意情報として表示されます。

④詳細情報画面

- 歩1、2、3 : 直近約定価格(歩み値)の上位3本を表示。
- VWAP : 当日の証券取引所で成立した価格を価格毎の売買高で加重平均した価格(売買高加重平均価格)を示す指標です。
- 配当利回り : 株価に対する年間配当金の割合を示す指標。一株当たりの年間配当金を現在の株価で割って求められます。
- PER : 株価の割安・割高を判断するために用いる指標のひとつ。株価を一株当たり当期純利益で割って求められます。
- 上場市場 : 優先市場を表示。
- 制限値幅 : 当日の制限値幅の下限値~上限値を表示。
- 買保証金率 : 信用取引の新規買建玉時に保証金として必要な委託保証金率を表示。
- 売保証金率 : 信用取引の新規売建玉時に保証金として必要な委託保証金率を表示。
 ※増担保規制等の規制がある場合、括弧内に必要現金比率が表示されます。

3-2 現物取引(買付注文)

【買付注文】



①上部メニューより、「現物取引」をクリックします。

②銘柄コードを入力し、「時価更新」ボタンをクリックまたは、Enterキーを押すと「銘柄名」「市場」が表示されたことを確認します。

③それぞれの項目を入力します。

1.口座区分を選択します。

2.注文株数を入力します。

3.執行条件を選択します。

※成行、寄成、引成、指値、寄指、引指、不成、IOC成、IOC指
(初期設定は指値です)

4.注文価格を入力します。

※成行、寄成、引成の場合は不要

5.有効期限を選択します。

※注文期限は発注日から最大30営業日です

(権利付き最終日を越える日付の発注はできません)

※「当日限り」と発注日当日を期限とした期間指定注文の違い

どちらも期間を満了すると失効となりますが、発注日当日を期限とした注文の場合、注文失効前であれば、最大30営業日間、有効期限を延長する事ができます。

④インサイダー取引に関する注意事項をお読みいただき、「注文確認へ」をクリックします。

■「クリア」…入力した情報が初期化されます

⑤注文確認画面が表示されます。

入力内容を確認し、相違がなければ「取引パスワード」を入力の上、「注文する」をクリックします。

※ログイン画面にて、取引パスワード省略を【する】に設定された場合は、ご入力いただく必要はありません。

⑥注文が完了すると、「ご注文を承りました。」と表示されます。

「注文約定照会/訂正取消画面へ」をクリックし、発注状況を必ずご確認ください。

3-2 現物取引(売却注文)

【売却注文】



①上部メニューの[現物取引]をクリックします。

②左メニューの「売却注文」をクリックします。

③保有している株式の一覧が表示されます。売却したい銘柄を選んで、「売却」ボタンをクリックします。

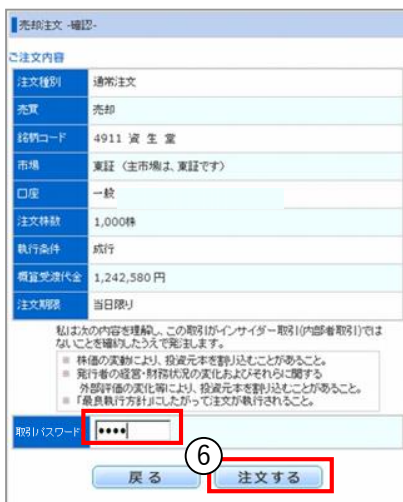


④それぞれの項目を入力します。

1. 注文株数を選択します。
2. 執行条件を選択します。
※成行、寄成、引成、指値、寄指、引指、不成、IOC成、IOC指
(初期設定は指値です)
3. 価格を入力します。
※成行、寄成、引成の場合は不要
4. 有効期限を選択します。
※注文期限は発注日から最大30営業日です
(権利付き最終日を越える日付の発注はできません)

⑤インサイダー取引に関する注意事項をお読みいただき「注文確認へ」をクリックします。

■ 「クリア」…入力した情報が初期化されます。



⑥注文確認画面が表示されます。入力内容を確認し、相違がなければ「取引パスワード」を入力の上、「注文する」をクリックします。

※ログイン画面にて、取引パスワード省略を【する】に設定された場合は、ご入力いただく必要はありません。



⑦注文が完了すると、「ご注文を承りました。」と表示されます。

「注文約定照会/訂正取消一覧画面へ」をクリックし、発注状況をご確認ください。

3-3 信用取引(新規建注文)

【新規建注文】

- ① 上部メニューより、[信用取引]をクリックします。
- ② 左メニューより、「新規注文」をクリックします。
※株式信用取引の「新規注文-入力-」画面が表示されます。
- ③ 銘柄コードを入力し、「時価更新」ボタンをクリックし、「銘柄名」が表示されたことを確認します。

※取引するにあたって規制がかかっている項目がある場合売買板右下に「注意銘柄情報」が表示されます。
詳細につきましては画面左メニューより、「本日の注意銘柄」をクリックし、ご確認ください。

- ④ それぞれの項目を入力します。
 1. 売買（新規買（制度）、新規売（制度）、新規買（一般））の別を選択します。
 2. 口座区分を選択します。
 3. 注文株数を入力します。
 4. 執行条件を選択します。
※指値、成行、寄指、引指、寄成、引成、不成、IOC成、IOC指（初期設定は指値です）
※成行注文は当日のストップ高の値段を基準に買付金額の計算を行います。
 5. 価格を入力します。
※成行、寄成、引成の場合は不要
 6. 有効期限を選択します。
※注文期限は発注日から最大30営業日です（権利付き最終日を越える日付の注文はできません）
※「当日限り」と発注日当日を期限とした期間指定注文の違い
どちらも期間を満了すると失効となりますが、発注日当日を期限とした注文の場合、注文失効前であれば、最大30営業日間、有効期限を延長する事ができます。

- ⑤ インサイダー取引に関する注意事項をお読みいただき、「注文確認へ」をクリックします。
■ 「クリア」…入力した情報が初期化されます。


⑥ 注文確認画面が表示されます。入力内容を確認し、相違がなければ「取引パスワード」を入力の上、「注文する」をクリックします。

※ログイン画面にて、取引パスワード省略を【する】に設定された場合は、ご入力いただく必要はありません。

⑦ 注文が完了すると、「注文を承りました。」と表示されます。「注文約定照会/訂正取消一覧画面へ」をクリックし、発注状況をご確認ください。

3-3 信用取引(返済注文)

【返済注文】



- ① 上部メニューより、「信用取引」をクリックします。
- ② 左メニューより、「返済注文」をクリックします。
- ③ 保有している建玉の一覧が表示されます。返済したい銘柄を選んで、「一括返済」または「返済」のいずれかをクリックします。



- 「一括返済」
 同銘柄・同方向の保有建玉を同条件で一括返済します。
 - 建日順
建日の古い順に返済します。
 - 単価益順
買いなら建単価の低い順、売りなら建単価の高い順に返済します。
 - 単価損順
買いなら建単価の高い順、売りなら建単価の低い順に返済します。
- 「返済」
 建玉ごとに返済株数を指定して返済します。



- ④ それぞれの項目を入力します。
 1. 注文株数を入力します。
 2. 実行条件を選択します。
 ※指値、成行、寄指、引指、寄成、引成、不成、IOC成、IOC指（初期設定は指値です）
 3. 価格を入力します。
 ※成行、寄成、引成の場合は不要
 4. 有効期限を選択します。
 ※注文期限は発注日から最大30営業日です（権利付き最終日を越える日付の注文はできません）
- ⑤ インサイダー取引に関する注意事項をお読みいただき、「注文確認へ」をクリックします。
 ■ 「クリア」…入力した情報が初期化されます。



- ⑥ 注文確認画面が表示されます。入力内容を確認し、相違がなければ「取引パスワード」を入力の上、「注文する」をクリックします。
- ※ログイン画面にて、取引パスワード省略を【する】に設定された場合は、ご入力いただく必要はありません。
- ⑦ 注文が完了すると、「注文を受付ました。」と表示されます。「注文約定照会/訂正取消一覧画面へ」をクリックし、発注状況をご確認ください。

3-3 信用取引(現引/現渡)

【現引・現渡】

現引注文を解説します。



①上部メニューより、「信用取引」をクリックします。

②左メニューより、「現引・現渡」をクリックします。

保有している建玉の一覧が表示されます。

③現引・現渡したい銘柄を選んで、「現引/現渡」または「一括現引/一括現渡」ボタンをクリックします。



■「一括現引/現渡」

同銘柄・同方向の保有建玉を一括注文します。

- 建日順

建日の古い順に返済します。

- 単価益順

買いなら建単価の低い順、売りなら建単価の高い順に返済します。

- 単価損順

買いなら建単価の高い順、売りなら建単価の低い順に返済します。

■「返済」

建玉ごとに株数を指定して注文します。

④現引したい株数を入力します。

⑤現物株として引き受ける口座（特定・一般）を選択します。（現引返済の場合）

※特定口座を開設していない場合は選択できません。

※一般口座の買建玉は、一般扱いの現物株となります。

※現引/現渡の取消はできません。

⑥「注文確認へ」をクリックします。

■「クリア」…入力した情報が初期化されます。

⑦注文確認画面が表示されます。

入力内容を確認し、相違がなければ「取引パスワード」を入力の上、「注文する」をクリックします。

※ログイン画面にて、取引パスワード省略を【する】に設定された場合は、ご入力いただく必要はありません。

⑧注文が完了すると、「注文を承りました。」と表示されます。

「注文約定照会/訂正取消一覧画面へ」をクリックし、発注状況をご確認ください。



3-4 注文訂正・取消

【注文訂正（現物・信用共通）】

ここでは、現物取引の訂正を解説します。

- ①上部メニューより、「現物取引」をクリックします。
- ②「注文訂正・取消」をクリックします。
- ③訂正したい注文を選んで、「訂正」をクリックします。
- ④「訂正注文-入力-」画面が表示されたら、訂正したい項目を入力します。
 - ・注文株数（減少のみ）
 - ・執行条件（指値⇔逆指値は不可）
 - ・価格
 - ・有効期限
 - ※注文種別（通常・逆指値S・逆指値M・OCO・IFD・IFDO）の変更はできません。



⑤「訂正確認へ」をクリックします。

⑥注文訂正確認画面が表示されます。入力内容を確認し、相違がなければ「取引パスワード」を入力の上、「訂正する」をクリックします。

※ログイン画面にて、取引パスワード省略を【する】に設定された場合は、ご入力いただく必要はありません。

⑦注文が完了すると、「訂正注文を承りました。」と表示されます。「注文約定照会/訂正取消一覧画面へ」をクリックし、発注状況をご確認ください。



※数量（株数）を訂正する場合のご注意

数量の訂正は、「一部約定している株数を含めた最終約定希望数量」を入力してください。例えば、注文数量 1,000株のうち800株が一部約定している状態で、未約定分の200株を100株に減数したい場合、「900株」とご入力ください。

3-4 注文訂正・取消

【注文取消（現物・信用共通）】

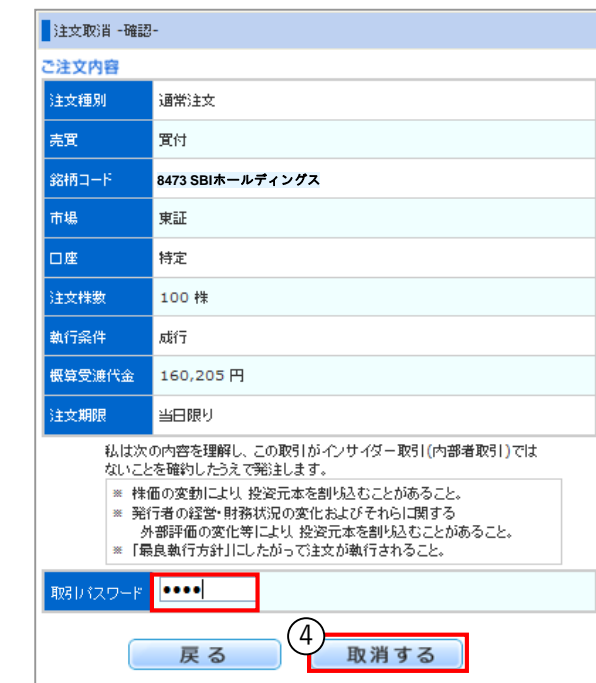
ここでは、現物取引の取消を解説します。



① 上部メニューより、[現物取引] をクリックします。

② 「注文訂正・取消」をクリックします。

③ 取消したい注文を選んで、「取消」をクリックします。



④ 「注文取消-確認-」画面が表示されます。注文内容を確認し、相違がなければ取引パスワードを入力の上、「取消する」をクリックします。

※ログイン画面にて、取引パスワード省略を【する】に設定された場合は、ご入力いただく必要はありません。

⑤ 注文が完了すると「注文取消を承りました。」と表示されます。「注文約定照会/訂正取消一覧画面へ」をクリックし、発注状況をご確認ください。



3-5 逆指値S注文

【逆指値S注文（S：Stop Orderの略）】

逆指値S注文は、現在値を中心として、買いの場合は「以上」、売りの場合は「以下」の逆指値条件を設定し、その価格に到達した時点で「成行」または「指値」注文を発注する方法です。

主に、損失確定（ロスカット）に利用します。

【売却注文の場合】

① 売却注文 -入力-

ご注文内容

通常注文 逆指値S OCO注文 逆指値M

売買 売却

銘柄コード ③ 2805 エスピー食品 時価更新

市場 東証

口座 ④ 特定

注文株数 500株
売買単位: 100株

逆指値条件 4900円以下になったら注文を出す

執行条件
 成行
 指値 4800円

注文期限 ⑤
 当日限り
 期間指定 2016/10/31

私は次の内容を理解し、この取引がインサイダー取引(内部者取引)ではないことを確認したうえで発注します。

※ 株価の変動により、投資元本を割り込むことがあること。
※ 発行者の経営・財務状況の変化およびそれらに関する外部評価の変化等により、投資元本を割り込むことがあること。
※ 「最良執行方針」にしたがって注文が執行されること。

⑥

クリア 注文確認へ

①「買付（新規建）注文画面」または「売却（返済）注文画面」を表示させます。

②注文形態のタブのうち、[逆指値S]を選択します。

③買付注文の場合、銘柄コードの項目に買付したい銘柄コードを入力し、「時価更新」をクリック、またはEnterキーを押します。

売却注文の場合は、銘柄コード・銘柄名は既に表示された状態となります。

④それぞれの項目を入力します。

1.口座区分を選択します。

2.注文株数を入力します。

3.逆指値注文を発注する発注条件価格を入力します。

4.発注条件価格に合致後の、逆指値注文の執行条件（成行・指値）を選択します。

5.逆指値注文の価格を入力します。

※成行の場合は不要

⑤有効期限を選択します。

※注文期限は発注日から最大30営業日です

⑥インサイダー取引に関する注意事項をお読みいただき「注文確認へ」をクリックします。

■「クリア」…入力した情報が初期化されます。

-以降、通常の注文と同様-

ポイント 発注条件価格に合致後の「執行条件（成行・指値）」について

「成行」または「指値」を選択した場合のメリット、デメリットを解説します。

■成行

- ・メリット：成行注文が発注される為、注文数量の全量が約定する可能性が高い。
- ・デメリット：成行注文が発注される為、出来高が少ない場合などでは、逆指値の条件価格から乖離した価格で約定する可能性がある。

■指値

- ・メリット：逆指値の条件合致後、指値注文が発注される為、約定価格を限定できる。
- ・デメリット：指値注文が発注される為、指値価格の設定や相場状況によっては、注文が残る可能性がある。

3-5 OCO注文

【OCO注文（One Cancel the Otherの略）】

OCO注文は、「指値」または「不成」注文と「逆指値」注文を1回で発注することができ、いずれか一方が約定すると残りの一方が失効する注文方法です。

「売り注文時」のほか、「買い注文時」にも利用できます。

The screenshot shows the 'OCO注文 -入力-' (OCO Order Entry) screen. It includes fields for '買付可能額' (499,383,606円), '銘柄コード' (4182 三菱瓦斯化学 東), '市場' (東証), '口座' (特定), '注文株数' (5,000株), and '注文' (OCO1, OCO2) details. The 'OCO1' section has '逆指値条件' (OCO1) and '執行条件' (指値 400円). The 'OCO2' section has '逆指値条件' (OCO2) and '執行条件' (成行). The '注文期限' (注文期限) is set to '期間指定' (2012/07/12). At the bottom, there are 'クリア' and '注文確認へ' buttons.

①「買付（新規建）注文画面」または「売却（返済）注文画面」を表示させます。

②注文形態のタブのうち、[OCO注文]を選択します。

③銘柄コードの項目に買付したい銘柄コードを入力し、「時価更新」ボタンをクリックします。

④それぞれの項目を入力します。

1.口座区分を選択します。

2.注文株数を入力します。

3.一つ目の注文[OCO1]を設定します。

「指値」または「不成」を選択し、指値価格を入力します。

4.二つ目の注文[OCO2]を設定します。

逆指値注文を発注する発注条件価格を入力し、発注条件価格に合致後の、逆指値注文の執行条件（成行/指値）を選択します。

指値を選択した場合、続けて価格も入力します。

⑤有効期限を選択します。

※注文期限は発注日から最大30営業日です

⑥インサイダー取引に関する注意事項をお読みいただき「注文確認へ」をクリックします。

■「クリア」…入力した情報が初期化されます。

-以降、通常の注文と同様-

注意！ 逆指値条件価格（トリガー価格について）

・制限値幅以上（以下）の価格も設定できますが、トリガー到達後の「指値」の発注価格が当日ストップ高（安）を超えていた場合には、注文が失効となります。

・少数点第一位まで設定できますが、トリガー到達後の「指値」の発注価格が取引所の定める呼値に準じていない場合には、注文が失効となります。

3-5 I F D注文

【 I F D注文 (If Doneの略) 】

I F D注文は、買付注文（新規建注文）と売却注文（返済注文）を一度に発注できる注文です。
買付注文が約定した後、自動的に売却の指値（または逆指値）注文が発注されます。

①「買付注文画面（現物）」または「新規注文画面（信用）」を表示させます。

②注文形態のタブのうち、[IFD注文]を選択します。

③銘柄コードの項目に買付したい銘柄コードを入力し、「時価更新」ボタンをクリックします。

④親注文【買付/新規注文】を入力します。

1.口座区分を選択します。

2.注文株数を入力します。

3.執行条件を選択します。

※成行、寄成、引成、指値、寄指、引指、不成、逆指値
(指値がデフォルト表示されます)

4.注文価格を入力します。

※成行、寄成、引成の場合は不要

⑤子注文【売却/返済注文】を入力します。

1.執行条件を選択します。

※指値、寄指、引指、不成、値幅指定、逆指値(成行・指値)

2.注文価格を入力します。

※不成、成行の場合は不要

【価格を指定する場合】

指値または不成を選択し、指値価格を入力します。逆指値の場合は[逆指]を選択し、発注条件価格を入力し、発注条件価格に合致後の、逆指値注文の執行条件(成行・指値)を選択します。

※指値を選択した場合、価格も入力します。

【値幅を指定する場合】(値幅指定を選択します)

親注文の約定価格より[↑ ○○円]を入力します。

⑥有効期限を選択します。

※注文期限は発注日から最大30営業日です

⑦インサイダー取引に関する注意事項をお読みいただき、「注文確認へ」をクリックします。

■「クリア」…入力した情報が初期化されます

-以降、通常の注文と同様-

注意！ 子注文の発注について

子注文は、親注文が全量約定してから発注されます。また、値幅指定した場合、親注文の「平均約定価格」を基準として、指定した値幅で子注文が発注されますので、親注文が一部出来となった場合など、約定単価が単一でない場合の子注文の価格について、ご注意ください。

私は次の内容を理解し、この取引がインサイダー取引(内部者取引)ではないことを確約したうえで発注します。

- ※ 株価の変動により、投資元本を割り込むことがあること。
- ※ 発行者の経営・財務状況の変化およびそれらに関する外部評価の変化等により、投資元本を割り込むことがあること。
- ※ 「最良執行方針」にしたがって注文が執行されること。

⑦

3-5 I F D O 注文

【 I F D O 注文 (If Done OCOの略) 】

I F D 注文と O C O 注文を組み合わせた注文で、現物買付（新規建）が約定後、その株式（建玉）に対する売却（返済）を O C O 注文で発注します。

買付注文 -入力-

ご注文内容

買付可能額 ① 998,242,771 円

通常注文 逆指値S OCO注文 IFD注文 IFDO注文 逆指値M

② IFDO注文

③ 買付

銘柄コード 4321 ケネディクス 時価更新 銘柄検索はこちら

市場 東証

口座 特定 一般

注文株数 1,000 株

逆指値 600 円

④ 執行条件

逆指

成行

指値

⑤ 子注文

注文	売却1	売却2
逆指値条件		590 円 以下になったら注文を出す
執行条件	指値 630 円	成行

で注文を出す

⑥ 注文期限

当日限り

期間指定

私は次の内容を理解し、この取引がインサイダー取引(内部者取引)ではないことを確認したうえで発注します。

- ※ 株価の変動により、投資元本を割り込むことがあること。
- ※ 発行者の経営・財務状況の変化およびそれらに関する外部評価の変化等により、投資元本を割り込むことがあること。
- ※ 「最良執行方針」にしたがって注文が執行されること。

⑦

クリア 注文確認へ

① 「買付注文画面（現物）」または「新規注文画面（信用）」を表示させます。

② 文種類のタブのうち、[IFDO注文]を選択します。

③ 銘柄コードの項目に買付したい銘柄コードを入力し、「時価更新」ボタンをクリックします。

④ 親注文【買付/新規注文】を入力します。

- 1.口座区分を選択します。
- 2.注文株数を入力します。
- 3.執行条件を入力します。
※成行、寄成、引成、指値、寄指、引指、不成、逆指値（成行・指値）
（指値がデフォルト表示されます）
- 4.注文価格を入力します。
※成行、寄成、引成の場合は不要

⑤ 子注文【売却/返済注文】を入力します。

- 【価格を指定する場合】
- 売却1：指値または不成を選択し、指値価格を入力します。
- 売却2：逆指値注文を発注する発注条件価格を入力し、発注条件価格に合致後の、逆指値注文の執行条件（成行・指値）を選択します。
- ※指値を選択した場合、価格も入力します。

- 【値幅を指定する場合】（値幅指定を選択します）
- 売却1：親注文の約定価格より[↑ ○○円]を入力します。
- 売却2：親注文の約定価格より[↓ ○○円]を入力します。

⑥ 有効期限を選択します。
※注文期限は発注日から最大30営業日です（ただし、権利付き最終日を越える注文はできません）

⑦ インサイダー取引に関する注意事項をお読みいただき、「注文確認へ」をクリックします。

■ 「クリア」…入力した情報が初期化されます

-以降、通常の注文と同様-

注意！ 子注文の発注について

子注文は、親注文が全量約定してから発注されます。また、値幅指定した場合、親注文の「平均約定価格」を基準として、指定した値幅で子注文が発注されますので、親注文が一部出来となった場合など、約定単価が単一でない場合の子注文の価格について、ご注意ください。

3-5 逆指値M注文

【逆指値M注文（M：Market if Touchedの略）】

逆指値M注文は、現在値を中心として、買いの場合は「以下」、売りの場合は「以上」の逆指値条件を設定し、その価格に到達した時点で「成行」または「指値」注文を発注する注文方法です。

【買付・新規建注文の場合】

① 買付注文 - 入力 -

② 逆指値M

③ 8233 高島屋

④ 指定

⑤ 期間指定 2016/10/31

⑥ 注文確認へ

- ① 「買付注文画面（現物）」または「新規建注文画面（信用）」を表示させます。
- ② 注文種類のタブのうち、[逆指値M]を選択します。
- ③ 銘柄コードの項目に買付したい銘柄コードを入力し、「時価更新」ボタンをクリックします。
- ④ それぞれの項目を入力します。
 - 1.口座区分を入力します。
 - 2.注文株数を入力します。
 - 3.指値注文を発注する発注条件価格を設定します。
 - 4.発注条件価格に合致後の、執行条件（成行・指値）を選択します。
 - 5.指値注文の価格を入力します。
※成行の場合は不要
- ⑤ 有効期限を選択します。
※注文期限は発注日から最大30営業日です（権利付き最終日を越える注文はできません）
- ⑥ インサイダー取引に関する注意事項をお読みいただき「注文確認へ」をクリックします。

■ 「クリア」…入力した情報が初期化されます。

-以降、通常の注文と同様-

ポイント 発注条件価格に合致後の「執行条件（成行・指値）」について

「成行」または「指値」を選択した場合のメリット、デメリットを解説します。

■ 成行

- ・メリット：成行注文が発注される為、注文数量の全量が約定する可能性が高い。
- ・デメリット：成行注文が発注される為、取引が少ない場合や値動きによって、逆指値の条件価格から乖離した価格で約定する可能性がある。

■ 指値

- ・メリット：逆指値の条件合致後、指値注文が発注される為、指定価格より不利な条件で約定することが無い。
- ・デメリット：指値注文が発注される為、指値価格の設定や相場状況によっては、全量が約定するとは限らない。

4-1 注文照会(現物)

【注文照会 (現物)】

現物取引の注文状況が照会ができます。本画面より訂正・取消を行うことも可能です。

コード	銘柄名	市場	現在値	口座	売買	注文種別 特殊条件	注文株数 執行条件	注文単価	約定株数 平均約定単価	注文状況	取引	概算受渡代金	注文時間	注文期限
8411	みずほフィナンシャルG	東証	171.7 円	特定	買付	①	100 株 指値	1,111 円	④ 0 株	⑤ 全部完了	⑥	⑦ 6 円	2020/12/16 18:15	⑨ 当日限り
9980	MRKホールディングス	東証	197 円	特定	買付	②	100 株 指値	145 円	0 株	受付中		14,586 円	2019/07/16 18:51	当日限り
4347	ブロードメディア	東証	74 円	特定	買付	通常	100 株 指値	76 円	0 株	全部取消完了		7,686 円	2019/07/16 17:54	当日限り
2502	アサヒグループホールティン	東証	4,811 円	特定	売却	通常	200 株 指値	4,042 円	0 株	全部取消完了		808,033 円	2019/07/16 17:49	当日限り

！ 絞り込み照会機能

発注済みの注文を、「銘柄」「約定状況」「発注日」から絞り込んで照会することができます。それぞれの項目を入力・選択のうえ、[検索]をクリックしてください。

● 表示項目の詳細

- ①注文種別・特殊条件
- ②注文種別および特殊条件（通常、逆指値M、OCO1・2、IFD親・子、IFDO親・子、逆指値S）が表示されます。
- ③注文株数・注文単価・執行条件
注文株数および単価、執行条件が表示されます。
- ④約定株数・平均約定単価
約定が成立した株数、平均約定単価が表示されます。
- ⑤注文状況
このページが開かれた時点での注文状況が表示されます。最新の情報に更新するには、「更新」をクリックしてください。
- ⑥取引
未約定の注文について、注文内容の訂正・取消が可能です。[訂正]または[取消]ボタンをクリックすると、それぞれの注文画面が表示されます。注文方法については25ページ、26ページをご参照ください。
- ⑦概算受渡代金
発注した条件で約定した場合の、手数料を加味した概算受渡金額（支払い金額、受取り金額）が表示されます。
※執行条件で成行・寄成・引成を選択した場合は、当日の制限値幅上限値または下限値から算出されます。
- ⑧注文時間
注文の発注時刻が表示されます。
- ⑨注文期限
設定した有効期限が表示されます。

※最新の情報に更新するには、[更新](#) をクリックしてください。

4-1 注文照会(信用)

【注文照会 (信用)】

信用取引の注文状況が照会できます。本画面より訂正・取消を行うことも可能です。

コード	銘柄名	市場	現在値	口座	売買 弁済	注文種別 特殊条件	注文株数 執行条件	注文単価 平均約定単価	約定株数	注文状況	取引	建日 建単価	概算返済損益	注文時間	注文期限
8411	みずほフィナンシャルG	東証	171.7 円	特定	新規買 制度	IFDO親 -	100 株 成行	-	0 株	付中	-	-	-	2019/07/16 0:30	限り
					返済売 制度	IFDO子1 指値 ↓ 10 円	100 株	-	0 株	予約	-	-	-	2019/07/16 20:30	当日限り
					返済売 制度	IFDO子2 逆指値 ↓ 5 円 以下	100 株 成行	-	0 株	予約	-	-	-	2019/07/16 20:23	当日限り
8411	みずほフィナンシャルG	東証	171.7 円	特定	新規買 制度	IFDO親 -	100 株 成行	121 円	0 株	受付中	-	-	-	2019/07/16 20:23	当日限り
					返済売 制度	IFDO子1 -	100 株 指値	-	0 株	予約	-	-	-	2019/07/16 20:23	当日限り
					返済売 制度	IFDO子2 逆指値 120 円 以下	100 株 成行	-	0 株	予約	-	-	-	2019/07/16 20:23	当日限り

！ 絞り込み照会機能

発注済みの注文を、「銘柄」「約定状況」「発注日」から照会することができます。それぞれの項目を入力・選択のうえ、[検索]をクリックしてください。

● 発注済注文一覧

① 注文種別・特殊条件

注文種別および特殊条件（通常、逆指値M、OCO1・2、IFD親・子、IFDO親・子、逆指値S）が表示されます。

② 注文株数・注文単価・執行条件

注文株数および単価、執行条件が表示されます。

③ 約定株数・平均約定単価

約定がついた株数、平均約定単価が表示されます。

④ 注文状況

このページが開かれた時点での注文状況が表示されます。最新の情報に更新するには、「更新」をクリックしてください。

⑤ 取引

未約定の注文について、注文内容の訂正・取消が可能です。[訂正]または[取消]ボタンをクリックすると、それぞれの注文画面が表示されます。注文方法については25ページ、26ページをご参照ください。

⑥ 建日/建単価

建日と建単価が表示されます。

⑦ 概算返済損益

発注済みの返済注文について、発注条件で約定した場合の、手数料を加味した概算損益金額（支払い金額、受取り金額）が表示されます。

※執行条件で成行・寄成・引成を選択した場合、当日の制限値幅上限値または下限値をもとに算出されます。

⑧ 注文時間

注文の発注時刻が表示されます。

⑨ 注文期限

設定した有効期限が表示されます。

※最新の情報に更新するには、**更新** をクリックしてください。

4-2 余力照会(現物)

【余力照会 (現物)】

株式現物取引の現在の余力状況が確認できます。

余力状況	
買付可能額	167,897 円
出金可能額	167,897 円

余力の推移						
項目	本日(T) 08/30	1営業日後(T+1) 08/31	2営業日後(T+2) 09/03	3営業日後(T+3) 09/04	4営業日後(T+4) 09/05	5営業日後(T+5) 09/06
(A)金銭残高	415,894 円	1,090,589 円	610,395 円	468,091 円	468,091 円	468,091 円
(B)注文中拘束金	0 円	0 円	0 円	300,194 円	300,194 円	300,194 円
(C)その他調整金	0 円	0 円	0 円	0 円	0 円	0 円
(D)日計り拘束金	0 円	0 円	0 円	0 円	0 円	0 円
(F)拘束控除後残高	415,894 円	1,090,589 円	610,395 円	167,897 円	167,897 円	167,897 円
(F')拘束控除後残高 (日計り拘束金差引)	415,894 円	1,090,589 円	610,395 円	167,897 円	167,897 円	167,897 円
(N)買付可能額	415,894 円	1,090,589 円	610,395 円	167,897 円	167,897 円	167,897 円
(O)出金可能額	415,894 円	1,090,589 円	610,395 円	167,897 円	167,897 円	167,897 円

①余力状況：現在の余力状況

- ・ 買付可能額 : 現物株式の買付が可能な金額
- ・ 出金可能額 : 出金申込が可能な金額

②余力の推移：本日から5営業日先までの余力状況の推移

- ・ (A)金銭残高 : 証券口座にある現金の残高です。株式や投資信託の売買があると受渡日に金額が変化します。
- ・ (B)注文中拘束金 : 未約定注文の拘束金です。
- ・ (C)その他調整金 : ・ 売却、返済注文が益となった場合、取引ごとに譲渡益税を計算し仮拘束します。
・ 信用返済約定時に当日分の概算諸経費として1返済注文につき一律1,000円を拘束します。
※夜間メンテナンス時(確定時)に再計算が行われ拘束が解除されます。
- ・ (D)日計り拘束金 : 現物取引において、同日に同一銘柄の回転売買があった場合、差分決済分を拘束します。
- ・ (F)拘束控除後残高 : 金銭残高から各拘束金を除いた残高。
- ・ (F')拘束控除後残高
(日計り拘束金差引) : (F) 拘束控除後残高から日計り拘束分を差し引いた金額。
- ・ (N)買付可能額 : 現物株の買付を行うことができる限度額。買付を行える金額。(日計り銘柄は除く)
- ・ (O)出金可能額 : 上記営業日において出金を行うことができる金額。

※最新の情報に更新するには、[更新](#) をクリックしてください。

4-2 余力照会(信用)

【余力照会 (信用)】

信用取引における新規建余力や不足等の保証金状況が確認できます。

項目	単位(円)	1営業日後(T+1)	2営業日後(T+2)	3営業日後(T+3)	4営業日後(T+4)	5営業日後(T+5)
(A)現金保証金	788,359円	1,436,090円	1,450,665円	1,450,665円	1,450,665円	1,450,665円
(B)代用保証金	56,838,242円	56,838,242円	56,838,242円	56,838,242円	56,838,242円	56,838,242円
(C)評価損益(A+B)	57,626,601円	58,274,332円	58,288,907円	58,288,907円	58,288,907円	58,288,907円
(D)建玉評価損	0円	0円	0円	0円	0円	0円
(E)決済益	810,100円	0円	0円	0円	0円	0円
(F)決済損	17,000円	0円	0円	0円	0円	0円
(G)諸経費	1,146,022円	1,146,022円	1,146,022円	1,146,022円	1,146,022円	1,146,022円
(H)受入保証金	87,142,885円	87,142,885円	87,142,885円	87,142,885円	87,142,885円	87,142,885円
(I)委託保証金	57,697,269円	57,697,269円	57,697,269円	57,697,269円	57,697,269円	57,697,269円
(J)信用余力	-461,666円	-568,939円	-554,384円	-554,384円	-554,384円	-554,384円
(K)引出余力	-461,666円	-568,939円	-554,384円	-554,384円	-554,384円	-554,384円
(L)信用新規建可能額	29,75%	29,75%	29,75%	29,75%	29,75%	29,75%
(M)保証金預託率	788,359円	1,436,090円	1,450,665円	1,450,665円	1,450,665円	1,450,665円

①余力状況

- ・信用新規建可能額：新規建玉可能額（本日以降の最小値）
- ・保証金預託率：受入保証金の建玉代金に対する割合 ※ (H) 受入保証金 ÷ 未決済建玉の建玉代金
- ・現引可能額：信用買建玉の現引決済が可能な金額

②建玉金額

- ・買建玉金額：保有している買建玉の総額
- ・売建玉金額：保有している売建玉の総額
- ・合計：保有している全建玉の総額

③評価損益合計

- ・特定口座評価損益合計：特定口座内の評価損益合計額
- ・一般口座評価損益合計：一般口座内の評価損益合計額
- ・建玉評価損益合計：信用建玉の評価損益の合計額

④リアルタイム余力計算（「T+5」の余力計算）

- ・代用証券評価額：預り証券担保換算額 ※前営業日の終値×80%
- ・評価損益-建株評価益：未決済建玉の評価益
- ・建株評価損：未決済建玉の評価損
- ・諸経費（前日）：前日時点で確定している諸経費の総額
- ・保証金預託率：受入保証金の建玉代金に対する割合 ※ (H) 受入保証金 ÷ 未決済建玉の建玉代金
- ・保証金20%維持余力：保証金預託率20%を維持するために必要な余力
- ・保証金30%維持余力：保証金預託率30%を維持するために必要な余力

⑤余力の推移

- (A)現金保証金：証券口座にある現金の残高
【基準日朝時点の預り金残高 - 当日約定代金 - 当日未約定代金 - その他拘束金】
- (B)代用保証金：保有されている現物株式と投資信託の代用評価した際の金額。NISA口座で保有している株式は含まれません。
【前営業日の終値×80%】
- (C)担保総額(A+B)：現金と代用保証金の合計金額 ※受入保証金総額 【(A)現金保証金 + (B)代用保証金】
- (D)建玉評価損：信用取引の建玉に対する評価損益の合計が損の時は表示。評価益の時は0（ゼロ）となります。
- (E)決済益：返済によって発生した利益の金額。【決済済み未受渡建玉の決済益】
- (F)決済損：返済によって発生した損の金額。【決済済み未受渡建玉の決済損】
- (G)諸経費：未決済の信用建玉に対しての諸経費。【未決済建玉の建玉諸経費 ※当日分の諸経費は含みません】
- (H)受入保証金：現金および現物株の合計金額から、決済損益や諸経費を差し引きし、保証金として使用可能な金額。
【(C)担保総額 - (D)建玉評価損 - (F)決済損 - (G)諸経費】
- (I)委託保証金：建玉に対して必要となる委託保証金の額。【未決済建玉の必要保証金】
- (J)信用余力：新規建可能額の計算の基になる金額 【(G)受入保証金 - (H)委託保証金】
- (K)引出余力：信用余力から引出可能な金額。【MIN((H)受入保証金 - (I)委託保証金, (H)受入保証金 - (E)決済益)】
- (L)信用新規建可能額：信用取引において、新たに建玉できる金額。【(J)信用余力 ÷ 30%】
- (M)保証金預託率：建玉代金に占める受入保証金の割合。【(H)受入保証金 ÷ 未決済建玉の建玉代金】
- (N)現引可能額：信用買建玉の現引に使用することが可能な金額。

4-3 残高照会(保有株式一覧)

【保有株式一覧】

特定・一般口座・NISA口座で現在お客様が保有されている現物株式の情報が確認できます。

HOME > 現物取引 > 保有株式一覧

保有株式一覧

特定口座評価額合計 272,500円 | 特定口座評価損益合計 -200円 | 一般口座評価額合計 1,195,000円 | 特定口座売買損益 0円

コード▲	銘柄名	口座	残高株数 売却可能株数 注文中株数 売却不能株数	平均取得単価 (参考)
1333	マルハニチロ	NISA成長投資	500株 500株 0株 0株	
8473	SBIホールディングス	特定	100株 100株 0株 0株	

①証券残高状況

特定口座評価額合計 : 特定口座で保有している銘柄の評価額合計
特定口座評価損益合計 : 特定口座で保有している銘柄の評価損益合計
一般口座評価額合計 : 一般口座で保有している銘柄の評価額合計
NISA成長投資口座評価額合計 : NISA口座で保有している銘柄の評価額合計

②証券残高詳細

- 株数
 - 残高株数 : 現在保有している株数が表示されます。
 - 売却可能株数 : 残高株数のうち売却注文が可能な株数が表示されます。
 - 注文中株数 : 注文中の株数が表示されます。
 - 売却不能株数 : 残高株数のうち、注文中・約定済み・単元未満株で売却不能な株数が表示されます。
 - 平均取得単価 : 特定口座の一株当たりの平均取得単価が表示されます。
(平均取得単価の計算方法については、「?」ボタンをクリックいただくと、解説ページが表示されます。)
 - 現在値 (前日比) : ページを表示した時点での現在値と前日比が表示されます。
 - 時価取得時間 : 現在値を取得した時刻が表示されます。
 - 概算評価額 : 現在値をもとにした株式の評価額が表示されます。(現在値×株数)
 - 概算評価損益 : 現在値と平均取得単価の差額が概算評価損益として表示されます。
 - 備考 : 売却可能な銘柄につきましては「売却」のボタンが表示されます。
- ※最新の情報に更新するには、**更新** をクリックします。

! 絞り込み照会機能

保有している株式を、「銘柄」から照会することができます。
入力ボックスに銘柄名を入力の上、「検索」をクリックしてください。

4-3 残高照会(信用建玉一覧)

【信用建玉一覧】

現在の建玉の銘柄名、数量、単価、前日評価額、評価損益等が確認できます。

現在日時：2021/04/13 18:55
最終ログイン日時：2021/04/13 16:54

SBIネオトレード証券 NEOTRADE

HOME > 信用取引 > 建玉一覧

建玉一覧

銘柄コード 返済状態 指定なし

検索

コード▲	銘柄名	市場	口座	増担保 (保証金率)	建区分	弁済	建日 期日(※1)	建数量 建単価	建代金	建手数料	金利 逆日歩	書換料 管理費	貸株料 その他	現在値 前日比	時価取 得時間	評価損益(※2)	取引
1435	TATERU	東証	特定	増担保 (70%)	買建	制度	2021/01/18 2021/07/16	200株 227円	45,400円	0円	0円 0円	0円 0円	0円 0円	177円	-	-10,000円	返済 現引
2484	出前館	東証	特定	増担保 (50%)	売建	制度	2020/09/29 2021/03/29	1,800株 2,620円	4,716,000円	0円	0円 203,490円	0円 594円	15,775円 0円	3,040円	-	-756,000円	返済 現渡
2801	キッコーマン	東証	特定		売建	制度	2020/11/05 2021/04/30	1,000株 5,710円	5,710,000円	0円	0円 10,500円	0円 220円	12,389円 0円	7,430円	-	-1,720,000円	返済 現渡
2801	キッコーマン	東証	特定		売建	制度	2020/11/06 2021/05/06	500株 6,000円	3,000,000円	0円	0円 5,200円	0円 220円	6,419円 0円	7,430円	-	-715,000円	返済 現渡

①証券残高詳細

- ・増担保（保証金率）：保有中の建玉に増し担保規制が掛かっている場合、割合も含めて表示されます。クリックすると「本日の注意銘柄（増担保規制一覧）」にジャンプします。
- ・建日/期日：建玉日、返済期日※が表示されます。
※返済期日は強制返済される日付です。前営業日大引け時点で建玉をお持ちの場合、期日当日の前場寄り以降に強制返済されますのでご注意ください（コール手数料）。
- ・建数量/建単価：建てている株数と建て単価が表示されます。
- ・建代金：建てるのに要した金額（株数×建単価）が表示されます。
- ・建手数料：建てるのに要した手数料を表示します。（2019年12月10日より無料）
- ・金利/逆日歩
- ・金利：買い建玉にかかる金利が表示されます。当日取引分は表示されません。
- ・逆日歩：確定している逆日歩が表示されます。売り手が支払い、買い手は受取ります。
- ・書換料/管理費
書換料：確定している名義書換料の金額が表示されます。（買い手が権利日をまたいで建玉を保有した場合に生じます。）
管理費：確定している管理費の金額が表示されます。（新規建約定日より1ヶ月目毎の応答日を経過する都度、所定の割合で徴収されます。）
- ・貸株料/その他
貸株料：売り建玉にかかる貸株料が表示されます。当日取引分は表示されません。
その他：その他必要経費がある場合、こちらに表示されます。
- ・現在値/前日比：画面を更新した時点での現在値と前日比が表示されます。
- ・時価取得時間：現在値を取得した時刻が表示されます。
- ・評価損益：現在値をもとにした建単価からの評価損益が表示されます（諸経費は含みません。）
- ・取引：未返済の建玉について、返済注文の発注が可能です。[返済]または[現引・現渡]ボタンをクリックすると、それぞれの注文画面が表示されます。

※最新の情報に更新するには、**更新** をクリックします。

！絞り込み照会機能

保有している株式を、「銘柄」と「返済状態（指定なし/未決済/決済中）」から照会することができます。
各項目をご入力・ご選択のうえ[検索]をクリックしてください。

4-4 注意銘柄・マーケット情報

【本日の注意銘柄】

上場廃止銘柄、新規上場銘柄、信用銘柄規制など、取引するにあたって規制がかかっている銘柄を検索・表示します。

- 1.左側メニューより「本日の注意銘柄」をクリックします。
- 2.検索画面が表示されますので、銘柄名・銘柄コードから、もしくは規制内容から検索が可能です。

The screenshot shows the left-hand navigation menu with '本日の注意銘柄' (Today's Attention Stocks) highlighted in red. A red arrow points from this menu item to a search interface. In the search interface, the '検索' (Search) button is highlighted in red. Below the search bar, a grid of filters is shown, with '日々公表' (Daily Disclosure) highlighted in red. A second red arrow points from this filter to a search results page. The results page shows a table with columns for '銘柄コード' (Stock Code), '銘柄名' (Stock Name), '適用日' (Effective Date), and '取引所' (Exchange). The first entry is '3080 ジェーンソン' (3080 JEANSON) with an effective date of '2018/07/26' and listed on the '東京証券取引所' (Tokyo Stock Exchange). A '注' (Note) below the table states: '※札幌・名古屋・福岡証券取引所の銘柄は、当社ではお取引できませんので、ご注意ください。' (Note: Stocks listed on the Sapporo, Nagoya, and Fukuoka Stock Exchanges cannot be traded with us, so please be careful.)

【マーケット情報】

マーケット情報を起動します。銘柄探し（スクリーニング）のほか、企業の決算情報やニュースなどの投資情報をご確認いただけます。

- 1.QUICK情報、または株価ボードをクリックすると、それぞれのツールが起動します。

The screenshot shows the left-hand navigation menu with 'マーケット情報' (Market Information) highlighted in red. A red arrow points from this menu item to the 'マーケット情報' (Market Information) dashboard. The dashboard features a search bar at the top with the text '銘柄名・銘柄コードを入力' (Enter stock name or code) and a '検索' (Search) button. Below the search bar, there are tabs for '主要指標' (Key Indicators), '国内指標' (Domestic Indicators), '海外指標・為替' (Foreign Indicators & Exchange Rates), 'ニュース' (News), and 'ツール' (Tools). The '主要指標' tab is active, displaying a table of market indicators:

指標	値	変動	時間
日経平均	28,195.58	+316.62	15:15
TOPIX	1,968.38	+24.28	15:00
USドル	138.30	-0.40	17:14
ユーロ	138.69	+0.04	17:14
JPX 日経400	17,730.62	+223.32	15:00
東証マザーズ指数	740.12	+12.90	15:00
東証Core	864.56	+13.32	15:00
東証S TOP20	961.40	+7.78	15:00

Below the table, there is a 'ユーロ日足チャート' (Euro Daily Chart) section. At the bottom of the dashboard, there is a '今朝の注目ニュース!' (Today's Must-Watch News!) section with a star icon and a list of news items, including '★不二電機、元気寿司、北野建などに注目!' (Pay attention to Nissin, Genki Shoyu, Kitano Ken, etc.). A note below states: '★は本日の株価動向が特に注目されるニュース銘柄!' (★ indicates stock price movements that are particularly noteworthy for today's news items!).

5-1 投資信託(取扱銘柄一覧)

【取扱銘柄一覧】

- 1.左側メニューの投資信託をクリックします。
- 2.買付注文をクリックすると、買付可能な投資信託の一覧が表示されます。



- ①取引 : [買付]をクリックすると注文画面が表示されます。
- ②銘柄 : 銘柄名が表示されます。
- ③参考基準価格 : 前営業日の基準価格が表示されます。
- ④買付単位 : 買付が可能な単位/口数が表示されます。
- ⑤買付単位 (追加買付時) : 追加で買付される際の単価が表示されます。
- ⑥注文受付締切時間 : 当日受付分の注文締切り時間が表示されます。
- ⑦目論見書 : [目論見書]をクリックすると目論見書閲覧画面が表示されます。

【銘柄について】

一般コース・・・分配金を再投資しないコースです。

累投コース・・・分配金を再投資するコースです。毎月決まった口数や金額の買付を行う累積投資（当社では「定時定額」と定義しております）のではありません。

※NISAの成長投資枠またはつみたて投資枠で累投コースを選択されている場合、分配金が交付された際に課税口座での買付となります。

【保有投資信託一覧】

現在お客様が保有されている投資信託の情報が確認できます。

- 1.左側メニューの投資信託をクリックします。
- 2.保有投資信託一覧をクリックすると、現在保有されている投資信託の一覧が表示されます。

銘柄名	口数▲	売却可能口数 売却中口数	参考基準価格 (適用日)	個別元本 /取得価額	評価額	評価損益	注文受付 締切時間	取引
ひふみワールド+ (一般コース)	特定	31,597 □ 0 □	10,000 円 (2019/12/13)	10,000 円	31,597 円	0 円	15:00	[買付] [売却]
ひふみプラス (累投コース)	特定	750,000 □ 0 □	40,589 円 (2019/12/13)	39,946 円	3,044,175 円	48,225 円	15:00	[買付] [売却]

- ①売却可能口数/売却中口数 : 売却可能口数および売却注文中の口数が表示されます。
- ②参考基準価格 (適用日) : 適用日時点の基準価額が表示されます。
- ③個別元本/取得価額 : 買付時の一口あたりの価額が表示されます。
- ④評価額 : 現在の評価額が表示されます。 ※基準価額 × 口数
- ⑤評価損益 : 現在の評価損益が表示されます。 ※ (基準価額 - 取得価額) × 口数
- ⑥注文受付締切時間 : 当日受付分の注文締切り時間が表示されます
- ⑦取引 : [買付]または[売却]をクリックすると注文画面が表示されます。

5-2 投資信託(通常買付)

【買付注文（通常買付）】



①左メニューより、「投資信託」をクリックし、「買付注文」をクリックします。

②投資信託の買付画面が表示されます。
注文したい銘柄を選んで「目論見書」をクリックし、商品内容を確認します。

※「目論見書」は別ウィンドウで表示されます。
ポップアップブロックを有効にしている場合は、無効にしてください。

③「買付」をクリックします。

④発注画面が表示されます。
口座区分（特定・一般）、買付数量を入力します。

⑤「注文確認へ」をクリックします。
■「クリア」…入力した情報が初期化されます



⑥入力内容を確認し、相違がなければ「取引パスワード」を入力の上、「注文する」をクリックします。

※ログイン画面にて、取引パスワード省略を【する】に設定された場合は、ご入力いただく必要はありません。

注文が完了すると、「ご注文を承りました。」と表示されます。
「注文照会画面へ」をクリックし、発注状況をご確認ください。

※投資信託に関するリスク及び手数料等について
投資信託は、投資元本及び分配金が保証された商品ではありません。
国内外の株式や債券などの金融商品を組み入れており、株価変動や為替変動、金利変動などの影響を大きく受けるため、基準価額の下落により損失を被り、お客様の投資元本を割込むことがあります。

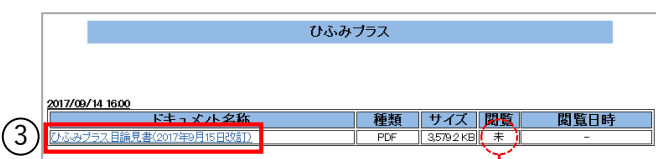
5-3 投資信託(定時定額買付)

【買付注文（定時定額）】



①左メニューより[定時定額 (つみたて)]をクリックし、「投資信託一覧」をクリックします。

②買付したい銘柄の「目論見書」ボタンをクリックします。
 ※既に確認済みの場合は「申込」ボタンをクリックし、下記の【申込内容入力画面】に進みます。



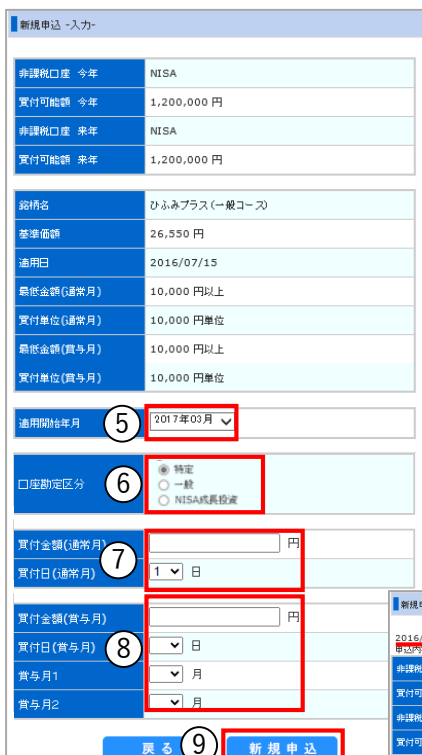
③ドキュメント名称の項目にある対象目論見書のリンクをクリックします。目論見書が表示されますので、内容を確認のうえ「×」でウィンドウを閉じます。



④閲覧の項目が「済」になっていることを確認し、「画面を閉じる」をクリックします。続いて目論見書受領確認画面が表示されますので、「確認済み・買付」をクリックします。

【申込内容入力画面】

⑤適用開始年月（買付を開始する年月）を選択します。



⑥口座勘定区分で「課税」または「NISA」にチェックを入れます。
 ※課税を選択した場合、特定口座または一般口座での買付となります。なお、特定口座の開設がある場合は、自動的に特定口座で買付されます。

⑦買付金額（毎月の買付金額）と買付する日を入力します。

⑧毎月の買付の他に、臨時月（賞与月等）に増額して買付されたい場合は、増額買付する月・日・金額を入力します。※通常2万円、賞与月5万円の買付とする場合は、3万円と入力します。

⑨「新規申込」をクリックします。

⑩確認画面が表示されますので、内容に相違がないことを確認し、取引パスワードを入力の上「新規申込」をクリックします。申込みが完了すると、【申込みを完了しました】と表示されます。

※左メニューより「申込内容照会画面」をクリックし申込内容をご確認ください。

5-4 投資信託(売却)

【売却（解約）注文】



①左メニューより、[投資信託]をクリックします。

②[売却注文]をクリックします。

③売却したい銘柄を選んで、[売却]をクリックします。

④発注画面が表示されます。
数量指定（全部指定・一部指定）を選択し、売却数量を入力します。

※「全部指定」を選択した場合、売却数量の入力は不要です。

⑤「注文確認へ」をクリックします。

■「クリア」…入力した情報が初期化されます

⑥入力内容を確認し、相違がなければ「取引パスワード」を入力の上、「注文する」をクリックします。

※ログイン画面にて、取引パスワード省略を【する】に設定された場合は、ご入力いただく必要はありません。

注文が完了すると、「注文を承りました。」と表示されます。
「注文照会画面へ」をクリックし、発注状況をご確認ください。

【解約・売却時の注意事項】

同商品の売却（解約）注文は、同日は一度のみ発注可能です。
数量を分けて発注することはできませんので、注文内容を訂正される場合は、取消し後に再発注してください。

売却注文 - 入力 -

ご注文内容

銘柄名	ひふみプラス(累投コース)
売買	売却
参考解約価格	40,589 円 (2019/12/13)
口座	特定
請求方法	解約請求
数量指定	<input type="radio"/> 全部指定 <input checked="" type="radio"/> 一部指定
指定	口数
売却可能口数	750,000 口
評価額	3,044,175 円
売却単位	1 口単位 1 口以上
売却数量	100000 口
発注日	2019/12/16
約定日	2019/12/17
受渡日	2019/12/20

【発注時にご注意ください】
2015年買付のNISA特許。投資名をロールオーバーされる方へ
NISA特許の売付受渡日が翌年となる場合、ロールオーバー対象を含めた非課税残高の古い順に売却いたします。
非課税残高が0の場合、特定口座または一般口座となります。

クリア 注文確認へ

売却注文 - 確認 -

ご注文内容

銘柄名	ひふみプラス(累投コース)
売買	売却
参考解約価格	40,589 円 (2019/12/13)
口座	特定
請求方法	解約請求
数量指定	一部指定
指定	口数
売却数量	100,000 口
概算売却口数	100,000 口
概算受渡代金	405,890 円
発注日	2019/12/16
約定日	2019/12/17
受渡日	2019/12/20

取引パスワード

※ 口座種で「NISA」を選択された場合、指定種で「非課税利用金額」が選択可能になります。
※ 指定種で「金額」を選択された場合、手数料込みの買付金額となります。
※ 指定種で「非課税利用金額」を選択した場合、買付金額と異なり手数料が掛かります。

クリア 注文確認へ

6-1 立会外分売

【取扱銘柄一覧】

[立会外分売]を選択すると、現在取扱中の銘柄一覧画面が表示されます。

- 1.左メニューの現物取引をクリックします。
- 2.「立会外分売」をクリックすると、実施中の立会外分売の銘柄一覧が表示されます。
- 3.「買付」より注文いただけます。

現在日時：2021/04/13 16:38
最終ログイン日時：2021/04/13 13:52

NEOTRADE W

ホーム 銘柄検索 現物取引 信用取引 保有残高 入出金 お客様情報 投資信託 定時定額 FX

現物取引

HOME > 現物取引 > 立会外分売 [選択 → 入力 → 確認 → 受付]

立会外分売 一覧

コード	銘柄名	市場	取扱開始日時	取扱終了日時▲	前日終値	分売価格	注文数量上限 申込単位	取引
3985	デモナ	東証	2019/07/12 17:00	2019/07/16 08:30	572 円	510 円	1,000 株 100 株	終了

● 項目詳細

- ・ 取扱開始日時 : 注文受付開始日時が表示されます。
- ・ 取扱終了日時 : 注文受付締切日時が表示されます。
- ・ 前日終値 : 前営業日の終値が表示されます。
- ・ 分売価格 : 買付が可能な単位/口数が表示されます。
※実施前営業日の16:00以降に公開を行います。
- ・ 注文数量上限/申込単位 : お客様お一人につき注文可能な数量上限および申込単位 (株数) が表示されます。

【注意事項】

- ・ 注文受付時間は、分売実施前営業日の17:00～3:30、実施日当日の5:30～8:30です。
- ・ 立会外分売で当選した株式は、通常実施当日8:50以降に「保有株式一覧」画面に反映されます。
- ・ 抽選結果は、NEOTRADE Wの「注文照会 (現物)」にてご確認いただけます。
結果によって表示される内容は以下の通りです。
【当選した場合】 : 「全部約定」または「一部失効」
【落選した場合】 : 「失効」

6-2 立会外分売（買付注文）

【買付注文】

現在日時：2021/04/13 19:47
最終ログイン日時：2021/04/13 16:54

① 現物取引 →

HOME > 現物取引 > 立会外分売 [選択 → 入力 → 確認 → 実行]

③

コード	銘柄名	市場	取扱い開始日時	取扱い終了日時▲	前日終値	分売価格	注文数量上限 申込単位	買付
1671	WTI原油ETF	東証	2012/05/31 17:00	2012/06/06 08:30	-	800円	80,000株 1,000株	買付
7201	日産自動車	東証	2012/05/31 17:00	2012/06/06 08:30	-	800円	80,000株 100株	買付

立会外分売 買付 - 入力 -

④

買付可能額 500,033,811円

銘柄コード 1671 WTI原油ETF 東

市場 東証

口座 ④ 特定 ○ 一般 ○ NISA成長投資

注文株数 1,000株

売買単位: 1,000株

執行条件 指値 800円

⑤

クリア 注文確認へ

①左メニューより、[現物取引]をクリックします。

②[立会外分売]をクリックします。

③立会外分売の買付画面が表示されます。
注文したい銘柄を選んで、[買付]をクリックします。

④発注画面が表示されます。
口座区分（特定・一般）、買付数量を入力します。

⑤「注文確認へ」をクリックします。

■「クリア」…入力した情報が初期化されます

立会外分売 買付 - 確認 -

⑥

銘柄コード 1671 WTI原油ETF 東

市場 東証

口座 特定

注文株数 1,000株

執行条件 指値 800円

概算受渡代金 800,000円

取引パスワード ●●●●

戻る 注文する

⑥入力内容を確認し、相違がなければ「取引パスワード」を入力の上、「注文する」をクリックします。

※ログイン画面にて、取引パスワード省略を【する】に設定された場合は、ご入力いただく必要はありません。

⑦注文が完了すると、「注文を承りました。」と表示されます。
「注文約定照会/訂正取消一覧画面へ」をクリックし、発注状況をご確認ください。

立会外分売 買付 - 受付 -

⑦

ご注文内容
ご注文を承りました。

受付日時: 2012/06/01 08:29

銘柄コード 1671 WTI原油ETF 東

市場 東証

口座 特定

注文株数 1,000株

執行条件 指値 800円

概算受渡代金 800,000円

注文約定照会/訂正取消一覧画面へ

7-1 NISA(買付注文/現物)

【買付注文（現物）】

【重要】買付注文の場合のみ、以下の制限があります。

※注文種別は『通常注文』のみ発注可能です。（特殊注文の発注はできません）

※執行条件は『指値』のみ発注可能です。（成行／寄成／引成／寄指／引指／不成の発注はできません）

※注文期限は『当日限り』のみ発注可能です。（期間指定の発注はできません）

※NISA成長投資枠で買い付けに掛かる手数料は、非課税枠買付可能額から引きません。

1 文訂正/取消
注文照会(現物)
余力照会(現物)
余力照会(信用)
保有株式一覧
日計り銘柄の取引余力
本日の注意銘柄
特定口座損益照会
配当金等交付状況照会
立余外分売
クイック入金
証拠金への振替

信用取引
投資信託

HOME > 現物取引 > 取引 > 買付注文 [入力 → 確認 → 受付]

買付注文 - 入力 -

ご注文内容
買付可能額 10,224,923 円
NISA成長投資買付可能額 2,383,000 円

通常注文 逆指値S OCO注文 IFD注文 IFDO注文 逆指値M

売買 買付

銘柄コード 時価更新 銘柄検索はこちら

市場 東証

口座 特定 一般 NISA成長投資

注文株数 株

執行条件 指値

価格 円

注文期限 当日限り 期間指定

①左メニューより、[現物取引]をクリックし、「買付注文」をクリックします。

②注文種別「通常注文」を選択します。（通常注文がデフォルト選択されています）

③銘柄コードを入力し、「Enterキー」または「時価更新」をクリックします（銘柄名が表示され、④以下が入力可能になります）。

④それぞれの項目を入力します。
1.口座区分は「NISA成長投資」を選択します。
2.注文株数を入力します。
3.執行条件は指値を選択します。（指値がデフォルト表示されます）
4.注文価格を入力します。
5.有効期限「当日限り」を選択します。

※非課税枠買付可能額以内でご注文をお願いします。

⑤インサイダー取引に関する注意事項をお読みいただき、「注文確認へ」をクリックします。

■「クリア」…入力した情報が初期化されます

-以降、通常の注文と同様-

※発注後、注文照会画面より注文内容をご確認ください。

■NISAについてのご注意

- ・NISA口座で保有される株式は、信用の代用有価証券として使えません。
- ・注文訂正・取消方法は「株式編」と同様です。
- ・注文訂正の際、「非課税枠買付可能額」を超える訂正は行えません。

7-2 NISA (売却注文/現物)

【売却注文（現物）】

①左メニューより、[現物取引]をクリックします。

②「売却注文」をクリックします。

③保有している株式の一覧が表示されます。口座種別で「NISA成長投資枠」の該当のある銘柄を確認します。

④売却したい銘柄を選んで、「売却」ボタンをクリックします。

⑤それぞれの項目を入力します。

- 1.注文株数を選択します。
- 2.執行条件を選択します。
※成行、寄成、引成、指値、寄指、引指、不成IOC成、IOC指
(指値がデフォルト表示されます)
- 3.価格を入力します。
※成行、寄成、引成の場合は不要
- 4.有効期限を選択します。
※注文期限は発注日から最大30営業日です

⑥インサイダー取引に関する注意事項をお読みいただき「注文確認へ」をクリックします。

■「クリア」…入力した情報が初期化されます。

-以降、通常の注文と同様-

※発注後、注文照会画面より注文内容をご確認ください。



売却注文 - 入力 -

ご注文内容

通指 逆指値S OCO注文 逆指値M

5

売買 売却

銘柄コード 1570 NFD経リバ 時価更新

市場 東証

口座 NISA成長投資

注文株数 株
売買単位: 1株

執行条件 指値

価格 円

注文期限 当日限り 期間指定

私は次の内容を理解し、この取引がインサイダー取引(内部者取引)ではないことを確認したうえで発注します。

※ 株価の変動により、投資元本を割り込むことがあること。
※ 発行者の経営・財務状況の変化およびそれらに関する外部評価の変化等により、投資元本を割り込むことがあること。
※ 「最良執行方針」に基づいて注文が執行されること。

クリア 注文確認へ 6

■NISAについてのご注意

・NISA口座で保有されている株式を売却されても「非課税枠買付可能額」は増えません。

7-3 NISA(注文照会/現物)

【注文照会（現物）】

現物取引の注文状況が照会ができます。本画面より訂正・取消を行うことも可能です。

注文照会 一覧														
銘柄		約定状況		発注日										
<input type="text"/>		指定なし		指定なし		<input type="button" value="検索"/>								
												50明細毎	<input type="button" value="更新"/>	
コード	銘柄名	市場	現在値	口座	売買	注文種別	注文株数	注文単価	約定株数	注文状況	取引	概算受渡代金	注文時間	注文期限
						特殊条件	執行条件		平均約定単価					
1570	NF日経レバ	東証	14,150円	特定	買付	通常	2株	成行	2株	全部約定		350円	2024/01/04	当日限り
						①	②	③	④	⑤	⑥	⑦	⑧	
1570	NF日経レバ	東証	14,150円	NISA成長投資	買付	通常	1株	17,000円	1株	全部約定		17,050円	2024/01/04	当日限り
						-	指値		17,000円				11:08	

！銘柄照会機能

発注済みの注文を、「銘柄」「約定状況」「発注日」から照会することができます。それぞれの項目を入力・選択のうえ、「検索」をクリックしてください。

●表示項目の詳細

① 注文種別・特殊条件

「通常」が表示されます。

② 注文株数・注文単価・執行条件

注文株数および指値価格、執行条件が表示されます。

③ 約定株数・平均約定単価

注文が成立した約定株数、平均の約定単価が表示されます。

④ 注文状況

このページが開かれた時点での注文状況が表示されます。最新の情報に更新するには、「更新」をクリックしてください。

⑤ 取引

未約定の注文について、注文内容の訂正・取消が可能です。[訂正]または[取消]ボタンをクリックすると、それぞれの注文画面が表示されます。注文方法については25ページ、26ページをご参照ください。

⑥ 概算受渡代金

発注した条件で約定した場合の、手数料を加味した概算受渡金額（支払い金額、受取り金額）が表示されます。

⑦ 注文時間

注文の発注時刻が表示されます。

⑧ 注文期限

「当日限り」が表示されます。

※最新の情報に更新するには、をクリックしてください。

7-4 NISA (買付注文/投信)

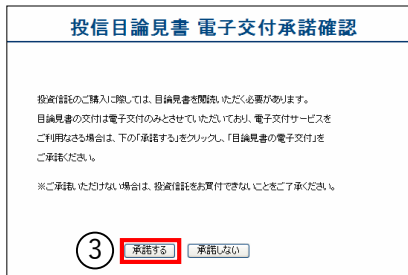
【買付注文 (投資信託)】



①上部メニューより、「投資信託」をクリックします。

②ご購入を希望される銘柄の「目論見書」をクリックします。

③内容をご確認いただき「承諾する」をクリックします。



④ 買い付けたい投資信託の「●●●目論見書」をクリックします。
※クリック後、目論見書が表示されます。内容をご確認ください。



⑤「画面を閉じる」をクリックします。

⑥「買付」をクリックします。



⑦それぞれの項目を入力します。
1.口座区分「NISA成長投資」を選択します。
2.指定区分を選択します。
・金額指定：買付金額欄は手数料を含めた金額をご指定下さい。
(※手数料を省いた金額が非課税枠買付可能額から減額されます)



・非課税枠利用金額指定：買付金額欄に手数料が加わります。
(※買付金額+手数料が買付必要額となります)
3.買付金額を入力します (指定区分にご注意下さい)

⑧「注文確認へ」をクリックします。
■「クリア」…入力した情報が初期化されます

-以降、通常の注文と同様-
※発注後、注文照会画面より注文内容をご確認ください。

■NISAについてのご注意

- ・「非課税枠買付可能額」を超える注文は行えません。
- ・累投コースの分配金は、追加で同一銘柄を買付しますが、「非課税枠買付可能額」の有無に関わらず、NISA口座では買付されません。一般または特定口座で買付されます。

7-5 NISA(売却注文/投信)

【売却注文（投資信託）】



買付注文 - 入力 -

ご注文内容

買付可能額	99,998,326,862 円
NISA成長投資枠買付可能額	1,000,000 円

銘柄名 ひふみワールド+ (一般コース)

売買 買付

参考基準価格 14,845 円 (2023/02/03)

口座

指定

買付単位 1 円単位 100 円以上

買付金額 円

発注日 2023/12/28

約定日 2023/12/29

発注日 2024/01/04

※ 口座種で「NISA成長投資」を選択された場合、指定額が「非課税枠利用金額」が選択可能となります。
※ 指定種で「金額」を選択された場合、手数料込みの買付金額となります。
※ 指定種で「非課税枠利用金額」を選択された場合、買付金額とは別に手数料がかかります。

クリア 注文確認へ

①左メニューより、[投資信託]をクリックします。

②「売却注文」をクリックします。

③売却したいNISA銘柄を選んで、「売却」をクリックします。

④発注画面が表示されます。
数量指定（全部指定・一部指定）を選択し、売却数量を入力します。

※「全部指定」を選択した場合、売却数量の入力は不要です。

⑤「注文確認へ」をクリックします。

■「クリア」…入力した情報が初期化されます

-以降、通常の注文と同様-

※発注後、注文照会画面より注文内容をご確認ください。

■NISAについてのご注意

- ・NISA口座で保有されている投信を売却されても「NISA成長投資枠買付可能額」は増えません。

7-6 NISA(注文照会/投信)

【注文照会（投資信託）】

投資信託の注文状況が照会ができます。

取引	銘柄名	口座	売買	請求方法	数量指定	指定方法	基準価格 (基準価格適用日)	注文数量	概算売買口数	概算受渡 代金	注文日時	発注日 約定日 受渡日	注文 状態
取消	ひふみプラス（一般コース）	NISA成長投資	買付	-	-	金額指定	45,126 円 (2023/02/03)	100 円	23 口	100 円	12/28 16:29	12/29 01:04 01/05	注文済

- 取引**
未約定の注文について、注文内容の取消が可能です。[取消]ボタンをクリックすると、それぞれの注文画面が表示されます。
- 指定方法**
金額指定、非課税枠利用金額指定が表示されます。
- 基準価格（基準価格適用日）**
直近の基準価格が表示されます。
- 注文数量**
買付時は注文金額、売却時は注文数量が表示されます。
- 概算売買口数**
買付時は基準価格を基に買付口数が算出されます。
(※概算です。確定買付口数ではありません)
売却時は売却数量と同じになります。
- 概算受渡代金**
手数料を加味した概算受渡金額（支払い金額、受取り金額）が表示されます。
- 注文日時**
注文の発注時刻が表示されます。
- 発注日・約定日・受渡日**
注文の発注日・約定日・受渡日が表示されます。

7-7 NISA (非課税枠買付可能額照会)

【非課税枠買付可能額照会】

NISA口座での買付可能額が確認できます。

■保有残高__取引余力・預り資産画面

資産サマリ		更新
金銭残高	1,000,000,000 円	
株式評価額(一般・特定)	3,648,400 円	
【参考】現物評価損益合計(特定)	(0 円)	
株式評価額(NISA成長投資)	1,714,700 円	
投資信託評価額(一般・特定)	0 円	
投資信託評価額(NISA成長投資)	0 円	
投資信託評価額(NISAつみたて投資)	0 円	
債券評価額	0 円	
合計評価額	1,005,363,100 円	
(前日比)	(+999,759,478 円)	

余力サマリ		更新
買付可能額	999,384,000 円	
出金可能額	999,384,000 円	

非課税枠買付可能額		更新
2024年 NISA成長投資	1,784,000 円	
NISAつみたて投資	1,200,000 円	

1.上メニューの保有残高をクリックします。

2.非課税枠買付可能額が右上に表示されます。

■現物取引__買付注文画面

ご注文内容	
買付可能額	1,999,999,900 円
NISA成長投資買付可能額	2,399,900 円

1.左メニューの現物取引をクリックします。

2.買付注文をクリックすると、非課税買付可能額が表示されます。

■投資信託__買付注文画面

ご注文内容	
買付可能額	1,999,636,011 円
NISA成長投資買付可能額	2,399,900 円

銘柄名	ひふみプラス(一般コース)
売買	買付
参考基準価格	45,126 円 (2023/02/03)
口座	<input checked="" type="radio"/> 特定 <input type="radio"/> 一般 <input type="radio"/> NISA成長投資
指定	<input checked="" type="radio"/> 金額指定 <input type="radio"/> 非課税枠利用金額指定
買付単位	1 円単位 100 円以上
買付金額	

1.左メニューの投資信託をクリックします。

2.買付注文をクリックし、買付したい銘柄の「買付」をクリックすると、非課税買付可能額が表示されます。

8-1 つみたてNISA(買付注文)

【買付注文（投資信託）】

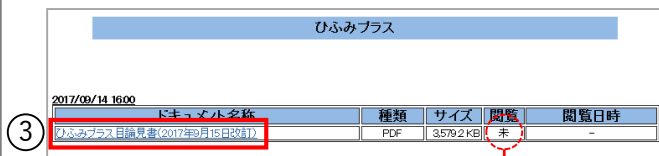
※つみたてNISAでは投資信託のみ買付できます（上限金額：年間40万円）。



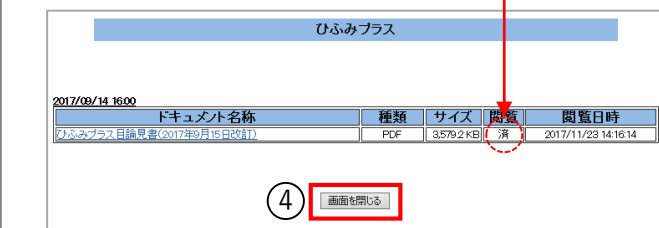
①左メニューより[定時定額（つみたて）]をクリックし、「投資信託一覧」をクリックします。

②買付したい銘柄の「目論見書」ボタンをクリックします。
※既に確認済みの場合は「申込」ボタンをクリックし、下記の【申込内容入力画面】に進みます。

※累投コースの分配金は、一般または特定口座で買付されます。



③ドキュメント名称の項目にある対象目論見書のリンクをクリックします。目論見書が表示されますので、内容を確認のうえ「×」でウィンドウを閉じます。



④閲覧の項目が「済」になっていることを確認し、「画面を閉じる」をクリックします。続いて目論見書受領確認画面が表示されますので、「確認済み・買付」をクリックします。

【申込内容入力画面】

⑤適用開始年月（買付を開始する年月）を選択します。

⑥口座勘定区分で「つみたてNISA」にチェックを入れます。

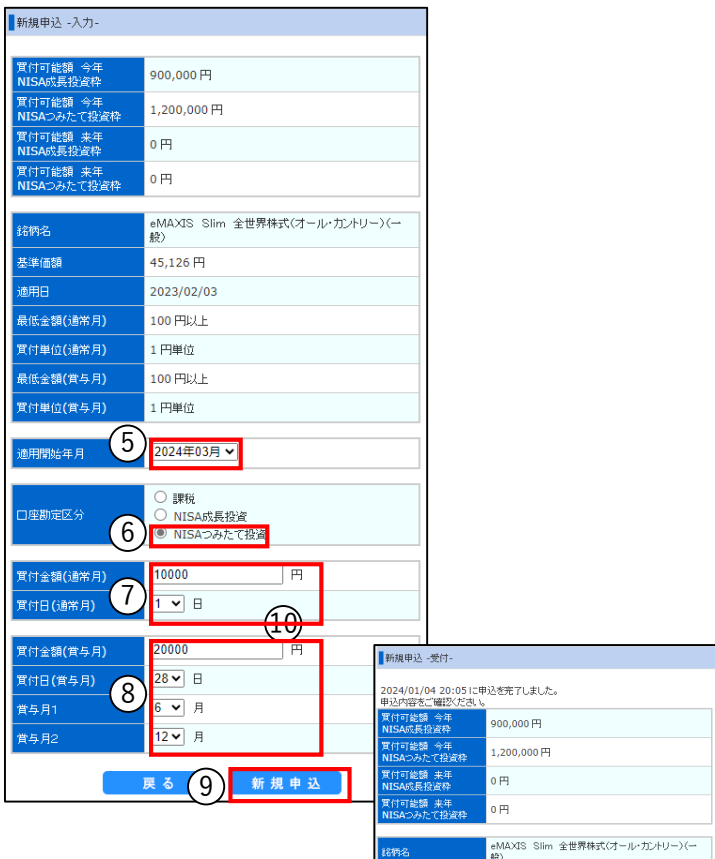
⑦買付金額（毎月の買付金額）と買付する日を入力します。

⑧毎月の買付の他に、臨時月（賞与月等）に増額して買付されたい場合は、増額買付する月・日・金額を入力します。※通常2万円、賞与月5万円の買付とする場合は、3万円と入力します。

⑨「新規申込」をクリックします。

⑩確認画面が表示されますので、内容に相違がないことを確認し、取引パスワードを入力の上「新規申込」をクリックします。申込みが完了すると、【申込みを完了しました】と表示されます。

※左メニューより「申込内容照会画面」をクリックし申込内容をご確認ください。



8-2 つみたてNISA(注文取消)

【注文取消（投資信託）】



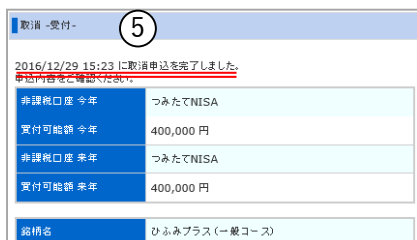
①左メニューより[定額定期（つみたて）]をクリックし、「申込内容照会」をクリックします。

②取消したいお申込みの「取消」ボタンをクリックします。



③申込内容に相違がないことを確認し、取引パスワードを入力します。

④「取消申込」をクリックします。



⑤申込みが完了すると、【取消申込みを完了しました】と表示されます。

※左メニューより「申込内容照会画面」をクリックし申込内容をご確認ください。

8-3 つみたてNISA(申込内容訂正)

【申込内容訂正（投資信託）】

①左メニューより[定額定期 (つみたて)]をクリックし、「申込内容照会」をクリックします。

②変更したいお申込みの「変更」ボタンをクリックします。

③変更したい項目を入力します。

④「変更申込」をクリックします。

⑤入力内容が赤字で表示されます。申込内容に相違がないことを確認し、取引パスワードを入力します。

⑥「変更申込」をクリックします。

⑦申込みが完了すると、【変更申込みを完了しました】と表示されます。

※左メニューより「申込内容照会画面」をクリックし申込内容をご確認ください。

8-4 つみたてNISA(申込停止)

【申込停止（投資信託）】



①左メニューより[定時定額（つみたて）]をクリックし、「申込内容照会」をクリックします。

②現在設定中のお申込のうち、ご利用を停止したいお申込みの「停止」ボタンをクリックします。



③停止を開始したい年月を選択し、「停止申込」をクリックします。

④申込内容に相違がないことを確認し、取引パスワードを入力します。

⑤「停止申込」をクリックします。



⑥申込みが完了すると、【停止申込みを完了しました】と表示されます。



※左メニューより「申込内容照会画面」をクリックし申込内容をご確認ください。