





## 安全上のご注意

- ご使用前に、この「安全上のご注意」をよくお読みのうえ、正しくお使いください。
- ここに示した注意事項は、お使いになる人や、他の人への危害、財産への損害を未然に防ぐための内容を記載していますので、必ずお守りください。
- 本製品の故障、誤動作または不具合などにより、通話などの機会を逸したために、お客様、または第三者が受けられた損害につきましては、当社は責任を負いかねますのであらかじめご了承ください。
- 次の表示の区分は、表示内容を守らず、誤った使用をした場合に生じる危害や損害の程度を説明しています。内容をよく理解したうえで本文をお読みください。

<b>⚠ 危険</b>	この表示は、取り扱いを誤った場合、「死亡または重傷 <sup>1)</sup> 」を負う危険が切迫して生じることが想定される <sup>2)</sup> 内容です。
<b>⚠ 警告</b>	この表示は、取り扱いを誤った場合、「死亡または重傷 <sup>1)</sup> 」を負う可能性が想定される <sup>3)</sup> 内容です。
<b>⚠ 注意</b>	この表示は、取り扱いを誤った場合、「傷害 <sup>2)</sup> 」を負う可能性が想定される場合および物的損害 <sup>3)</sup> のみが発生が想定される <sup>3)</sup> 内容です。

\*1 重傷とは、失明・けが・高温やけど・低温やけど（体温より高い温度の発熱体を長時間肌にあてていると紅斑、水疱などの症状を起こすやけど）・感電・骨折・中毒などで、後遺症が残るものおよび治療入院や長期の通院を要するものをさします

\*2 傷害とは、治療入院や長期の通院を要さない、けが・やけど・感電などをさします。

\*3 物的損害とは、家屋・家財および家畜・ペットなどにかかわる拡大損害をさします。

- 次の絵表示の区分は、お守りいただく内容を説明しています。内容をよく理解したうえで本文をお読みください。

	禁止（してはいけないこと）を示します。		ぬれた手で扱ってはいけないことを示します。
	分解してはいけないことを示します。		指示に基づく行為の強制（必ず実行していただくこと）を示します。
	水がかかる場所で使用したり、水にぬらしたりしてはいけないことを示します。		電源プラグをコンセントから抜いていた


--

<b>本機、電池パック、USIM カード、充電器（オプション品）、メモリカード（市販）の取り扱いについて（共通）</b>
--

### ⚠ 危険

- ⚠** 本機に使用する電池パック・充電器（オプション品）は、ソフトバンクが指定したものを使用してください。指定品以外のものを使用した場合は、電池パックの漏液・発熱・破裂・発火や、充電器の発熱・発火・故障などの原因となります。

- ⚠** 分解・改造・ハンダ付けなどお客様による修理をしないでください。火災・けが・感電などの事故または故障の原因となります。また、電池パックの漏液・発熱・破裂・発火などの原因となります。本機の改造は電波法違反となり、罰則の対象となります。

- ⚠** ぬらさないでください。水やベットの尿などの液体が入ったときに、ぬれたまま放置したり、ぬれた電池パックを充電すると、発熱・感電・火災・けが・故障などの原因となります。使用場所、取り扱いにご注意ください。

- ⚠** 高温になる場所（火のそば、暖房器具のそば、直射日光の当たる場所、炎天下の車内など）で充電・使用・放置しないでください。機器の変形・故障や電池パックの漏液・発熱・発火・破裂の原因となります。また、ケースの一部が熱くなり、やけどなどの原因となることがあります。

- ⚠** 本機に電池パックを取り付けたり、充電器を接続する際、うまく取り付けや接続ができないときは、無理に行わないでください。電池パックや端子の向きを確かめてから、取り付けや接続を行ってください。電池パックを漏液・発熱・破裂・発火させるなどの原因となります。

### ⚠ 警告

- ⚠** 本機・電池パック・充電器を、加熱調理機器（電子レンジなど）・高圧容器（圧力釜など）の中に入れて、電磁調理器（IH 調理器）の上に置いたりしないでください。電池パックの漏液・発熱・破裂・発火や、本機と充電器の発熱・発煙・発火・故障などの原因となります。

- ⚠** プロパンガス、ガソリンなどの引火性ガスや粉塵の発生する場所（ガソリンスタンドなど）では、必ず事前に本機の電源をお切りください。また、充電もしないでください。ガスに引火する恐れがあります。プロパンガス、ガソリンなど引火性ガスや粉塵の発生する場所で使用すると、爆発や火災などの原因となります。

- ⚠** 落としたり、投げたりして、強い衝撃を与えないでください。電池パックの漏液・発熱・破裂・発火や火災・感電・故障などの原因となります。



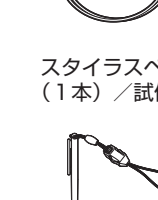
- ⚠** 使用中、充電中、保管時に、異音・発煙・異臭など、今までと異なることに気づいたときは、次の作業を行ってください。
  - 充電器を持ってプラグをコンセントから抜いてください。
  - 本機の電源を切ってください。
  - やけどやけがに注意して、電池パックを取り外してください。異常な状態のまま使用すると、火災や感電などの原因となります。

- ⚠** 充電端子や外部接続端子、メモリカードスロットに水やベットの尿などの液体や導電性異物（鉛筆の芯や金属片、金属製のネックレス、ヘアピンなど）が触れないようにしてください。また、内部に入れないようにしてください。ショートによる火災や故障などの原因となります。


--

## お買い上げ品の確認

お買い上げの際は、次の付属品がそろっていることをお確かめください。

		
		
		<b>その他</b> <ul style="list-style-type: none"><li>クイックスタート</li> <li>お願いとご注意</li> <li>電池力パー</li></ul>

- 本機の充電器およびその他のオプション品につきましては、最寄りのソフトバンクショップまたはお問い合わせ先（本書裏表紙）までご連絡ください。
- 本機は、microSD メモリカード／microSDHC メモリカード（以降、メモリカードと記載）を利用できますが、本製品にはメモリカードが同梱されていません。メモリカードに関する機能をご利用いただくためには、市販のメモリカードをお買い求めください。

<b>⚠ 注意</b>	くらついた台の上や傾いた所など、不安定な場所に置かないでください。落下して、けがや故障などの原因となります。バイブレーター設定中や充電中は、特にご注意ください。
<b>⚠</b>	湿度やほこりの多い場所や高温になる場所には、保管しないでください。故障の原因となります。
<b>⚠</b>	乳幼児の手の届かない場所に保管してください。誤って飲み込んだり、けがなどの原因となります。
<b>⚠</b>	子供が使用する場合は、保護者が取り扱い方法を教えてください。使用中においても、指示どおりに使用しているかをご注意ください。けがなどの原因となります。

<b>電池パックの取り扱いについて</b>
-----------------------

### ⚠ 危険

電池パックのラベルに記載されている表示により、電池の種類を確認した上で、ご利用・処分をしてください。

表示	電池の種類
Li-Ion 00	リチウムイオン電池
<b>⚠</b>	火の中に投下しないでください。電池パックを漏液・破裂・発火させるなどの原因となります。
<b>⚠</b>	釘を刺したり、ハンマーでたたいたり、踏みつけたら、強い衝撃を与えないでください。電池パックを漏液・発熱・破裂・発火させるなどの原因となります。
<b>⚠</b>	電池パックの端子に、針金などの金属類を接触させないでください。また、導電性異物（鉛筆の芯や金属片、金属製のネックレス、ヘアピンなど）と一緒に電池パックを持ち運んだり保管したりしないでください。電池パックを漏液・発熱・破裂・発火させるなどの原因となります。
<b>⚠</b>	電池パック内部の液が目の中に入ったときは、こすらず、すぐにきれいな水で洗い流し、ただちに医師の診察を受けてください。失明などの原因となります。

### ⚠ 警告

- ⚠** 落下による変形や傷など外部からの衝撃により電池パックに異常が見られた場合は、直ちに使用をやめてください。電池パックの漏液・発熱・破裂・発火や機器の故障、火災の原因となります。

- ⚠** 電池パック内部の液が皮膚や衣服に付着した場合は、ただちに本機の使用をやめ、きれいな水で洗い流してください。皮膚に傷害を起こすなどの原因となります。

- ⚠** 所定の充電時間を超えても充電が完了しない場合は、充電を中止してください。電池パックを漏液・発熱・破裂・発火させるなどの原因となります。

- ⚠** 電池パックの使用で、充電中・保管時に、異臭・発熱・変色・変形など、今までと異なることに気づいたときは、やけどやけがに注意して電池パックを取り外し、さらに火気から遠ざけてください。異常な状態のまま使用すると、電池パックを漏液・発熱・破裂・発火させるなどの原因となります。

- ⚠** ペットが電池パックに噛みつかないようにご注意ください。電池パックの漏液・発熱・破裂・発火や機器の故障、火災の原因となります。

### ⚠ 注意

- ⚠** 不要になった電池パックは、一般のゴミと一緒に捨てないでください。本機にテープなどを貼り、個別回収に出すか、最寄りの「ソフトバンクショップ」へお持ちください。電池を分別している市町村では、その規則に従って処理してください。

- ⚠** ぬれた電池パックを充電しないでください。電池パックを発熱・発火・破裂させる原因となります。

<b>本機の取り扱いについて</b>
--------------------

### ⚠ 警告

- ⚠** エアバッグの近くのタッチボードなど、エアバッグの展開による影響が予想される場所に本機を置かないでください。エアバッグが展開した場合、本機が本人や他の人などに当たり、けがや事故、故障および破損の原因となります。

- ⚠** 医用電気機器などを装着している場合は、胸ポケットや内ポケットへの装着はおやめください。本機を医用電気機器などの近くで使用すると、医用電気機器などの故障の原因となる恐れがあります。

- ⚠** 本機のUSIM カードスロットに水などの液体や金属片、燃えやすいものなどの異物を入れないでください。火災・感電・故障の原因となります。

- ⚠** 自動車、バイク、自転車などの乗り物の運転中には使用しないでください。交通事故の原因となります。乗り物を運転しながら携帯電話を使用することは、法律で禁止されており、罰則の対象となります。運転者が使用する場合は、駐停車が禁止されていない安全な場所に止めてからご使用ください。
- 高精度な制御や微弱な信号を取り扱う電子機器の近くでは、本機の電源を切ってください。電子機器が誤動作するなどの影響を与える場合があります。※ご注意ください。電子機器の例 補聴器・植込み型心臓ペースメーカ・植え込み型除細動器・その他の医用電気機器・火災報知器・自動ドア・その他の自動制御機器など

## 暗証番号について

本機の使用にあたっては、次の暗証番号が必要になります。

<b>交換機用暗証番号</b>	ご契約時の4桁の暗証番号で、オプションサービスを一般電話から操作する場合や、インターネットの有料情報申し込みに必要な番号です。
<b>発信規制用暗証番号</b>	ご契約時の4桁の暗証番号で、発信規制の設定を行う場合に必要な番号です。

※ 発信規制用暗証番号は変更できません。

**注意**

- 各暗証番号はお忘れにならないよう、また、他人に知られないようご注意ください。
- 他人に知られ悪用されたときは、その損害について当社は責任を負いかねますので、あらかじめご了承ください。
- 各機能で暗証番号の入力を間違えると間違いを知らせるメッセージが表示されます。操作をやり直してください。
- 発信規制用暗証番号の入力を3回間違えたときは、発信規制サービスの設定変更ができなくなります。このときは、発信規制用暗証番号と交換機用暗証番号の変更が必要となりますので、ご注意ください。

## PIN コードについて

USIM カードには、PIN コード／PIN2 コードと呼ばれる2種類の暗証番号があります。大切な暗証番号ですので、忘れないように別にメモなどに取り、他人に知られないように保管してください。

- PIN コード／PIN2 コードは変更できません。
- お買い上げ時はPIN コード／PIN2 コードとも「9999」に設定されています。

PIN コード	第三者による本機の無断使用を防ぐための4～8桁の暗証番号です。PIN コード設定を有効にしている場合は、電源を入れたときにPIN コードを入力しないと本機を使用できません。
PIN2 コード	オンラインサービスなどで個人認証が必要な場合に入力する4～8桁の暗証番号です。

■ PIN コードを有効にする

- 「スタート」⇒「設定」⇒「個人」⇒「電話」⇒「セキュリティ」タブ
- 「電話使用時に暗証番号（PIN）を要求」をタップする

暗証番号を入力する画面が表示されます。
- 暗証番号を入力し、「入力」をタップする

「電話使用時に暗証番号（PIN）を要求」にチェックが付きます。
- 「OK」をタップする

<b>⚠</b>	本機の電波により通航の安全に支障をきたす恐れがあるため、航空機内では電源をお切りください。機内で携帯電話が使用できる場合は、航空会社（の乗務員）の指示に従い適切にご使用ください。
<b>⚠</b>	心臓の弱い方は、着信時のバイブレーション（振動）や着信音量の設定に注意してください。心臓に影響を与える恐れがあります。
<b>⚠</b>	屋外で使用中に雷が鳴りだしたら、ただちに電源を切って屋内などの安全な場所に移動してください。落雷や感電の原因となります。
<b>⚠</b>	万一、ディスプレイ部やカメラのレンズを破損した際には、割れたガラスや露出した本機の内部にご注意ください。ディスプレイ部やカメラのレンズの表面には、プラスチックパネルを使用しガラスが飛びにくい構造となっておりますが、誤って割れた破損部や露出部に触れますと、けがの原因となります。

### ⚠ 注意

- ⚠** モーションコントロール（モーションセンサー）ご利用にあたっては、必ず周囲の安全を確認し、本機をしっかりと握り、必要以上に振り回さないでください。モーションコントロール（モーションセンサー）は、本機を傾けたり振ったりして操作をする機能です。振りすぎなどが原因で、人や物などに当たり、重大な事故や破損などにつながる可能性があります。

- ⚠** 本機に金属製などのストラップを付けている場合は、モーションコントロール（モーションセンサー）で利用の際、ストラップが人や物などに当たらないようご注意ください。けがなどの事故や故障および破損の原因となります。

- ⚠** 誤ってディスプレイを破損し、液漏が漏れた場合には、液体を口にしたり、吸い込んだり、皮膚につけたりしないでください。液漏が目や口に入った場合には、すぐにきれいな水で洗い流し、直ちに医師の診断を受けてください。また、皮膚や衣類に付着した場合は、すぐにアルコールなどで拭き取り、石鹸で水洗いしてください。失明や皮膚に傷害を起こす原因となります。

- ⚠** 車両電子機器に影響を与える場合は使用しないでください。本機を自動車内で使用すると、車種によりまれに車両電子機器に影響を与え、安全走行を損なう恐れがあります。

- ⚠** 本機の使用により、皮膚に異常が生じた場合は、ただちに使用をやめて医師の診察を受けてください。本機では材料として金属などを使用しています。お客様の体質や体調によっては、かゆみ・かぶれ・湿疹などが生じることがあります。下記の箇所に金属を使用しています。

使用箇所	素材	表面処理
電源ボタン/音量ボタン/カメラボタン	ポリカーボネート	アルミ蒸着 + UV コーティング
本機周囲の銀	ポリカーボネート	スズ蒸着 + UV コーティング

- ⚠** 本機に磁気カードなどを近づけないでください。キャッシュカード、クレジットカード、テレホンカード、フロッピーディスクなどの磁気データが消えてしまうことがあります。


- ⚠** ストラップなどを持って本機をふり回さないでください。本人や周囲の人に当たったり、ストラップが切れたりして、けがなどの事故や故障および破損の原因となります。

- ⚠** 本機を長時間ご使用になる場合、特に高温環境では熱くなる場合がありますので、ご注意ください。長時間肌にふれたまま使用していると、低温やけどになる恐れがあります。

- ⚠** 着信音が鳴っているときや、本機でメモディを再生しているときなどは、スピーカーに耳を近づけないでください。難聴になる可能性があります。

- ⚠** 動画視聴やゲームなどを行うときは、充分明るい場所で、画面からある程度の距離を空けてご使用ください。視力低下につながる可能性があります。

- ⚠** イヤホンを使用するときは音量に気をつけてください。また、ハンズフリーに設定して通話する際は、必ず本機を耳から離してください。長時間使用して難聴になったり、突然大きな音が出て耳をいためたりする原因となります。また、周囲の音が聞こえにくいと、事故の原因となります。


--

### 充電器（オプション品）の取り扱いについて

### ⚠ 警告

- ⚠** 充電器・充電用変換ケーブルのコードや電源コードが傷んだら使用しないでください。感電・発熱・火災の原因となります。

- ⚠** 充電器は、風呂場などの湿度の多い場所では使用しないでください。感電の原因となります。

- ⚠** 充電中は、布や布団がおおったり、包んだりしないでください。熱がこもって火災や故障などの原因となります。

- ⚠** 指定以外の電源・電圧で使用しないでください。指定以外の電源・電圧で使用すると、火災や故障などの原因となります。ACアダプタ：AC100V～240V（家庭用 AC コンセント専用）

- また、海外旅行用として、市販されている「変圧器」は使用しないでください。火災・感電・故障の原因となります。
- 長時間使用しない場合は、充電器を持ってプラグをコンセントから抜いてください。感電・火災・故障の原因となります。



- 7192220000
- 7192220000

## ソフトウェアの更新

ネットワークを利用して本機のソフトウェア更新が必要かどうかを確認し、必要なときは更新ができます。

- 確認・更新ファイルのダウンロードには通信料がかかります。通信料は、ご契約内容によって異なります。
- ソフトウェア更新には、約30分程度かかる場合があります。更新が完了するまで、本機は使用できません。
- ソフトウェア更新を実行する前に電池残量が十分かご確認ください。
- ソフトウェア更新は電波状態のよいところで、移動せずに行ってください。
- ソフトウェア更新中は、ほかの機能は操作できません。
- 必要なデータはソフトウェア更新前にバックアップすることをおすすめします（一部ダウンロードしたデータなどは、バックアップできない場合もあります）。ソフトウェア更新前に本機に登録されたデータはそのま残りますが、本機の状況(故障など)により、データが失われる可能性があります。データ消失に備えては、当社は責任を負いかねますので、あらかじめご了承ください。
- ソフトウェア更新中は絶対に電池パックやUSIM カードを取り外したり、電源を切らないうでください。更新に失敗することがあります。
- ソフトウェア更新に失敗すると、本機が使用できなくなる場合があります。その場合はお問い合わせ先（本書裏表紙）までご連絡ください。

■更新方法

- 「スタート」⇒「Internet Explorer」⇒⇒⇒「Toshiba Mobile Plaza」ダウンロードサイトに接続します。
- 必要な更新ファイルを選択してダウンロードする
- 本機で「My Documents」を開いて、ソフトウェア更新ファイルを表示する
- ソフトウェア更新ファイルをタップして実行する
- 「今すぐインストール」をタップする

注意

ソフトウェア更新後に再起動しなかったとき
電池パックをいったん取り外したあと再度取り付け、電源を入れ直してください。それでも起動しないときは、ご契約のソフトバンクの故障受付（本書裏表紙）にご相談ください。
ご契約の内容によっては、通信料金表示機能がご利用できないことがあります。このときは、限度額設定も利用できません。

- ⚠** プラグにほこりがついたらときは、充電器を持ってプラグをコンセントから抜き、乾いた布などでふき取ってください。火災の原因となります。

- ⚠** 充電器をコンセントに差し込むときは、充電器のプラグや端子に導電性異物（鉛筆の芯や金属片、金属製のネックレス、ヘアピンなど）が触れないように注意して、確実に差し込んでください。感電・ショート・火災などの原因となります。

- ⚠** 充電器・充電用変換ケーブルのコードや電源コードの上に重いものをのせたりしないでください。破損・断線・感電・火災の原因となります。
- ぬれた手で充電器のプラグを抜きしないでください。感電や故障などの原因となります。
- ⚠** 雷が降り出したら、充電器には触れないでください。感電などの原因となります。

### ⚠ 注意

- ⚠** お手入れの際は、必ず充電器を持ってプラグをコンセントから抜いてください。感電などの原因となります。

- ⚠** 充電器をコンセントから抜くときは、コードを引っ張らず、充電器を持ってプラグを抜いてください。コードを引っ張るとコードが傷つき、感電や火災などの原因となります。

<b>医用電気機器近くでの取り扱いについて</b>
---------------------------

・ここで記載している内容は、「医用電気機器への電波の影響を防止するための携帯電話端末等の使用に関する指針」（電波環境協議会〔平成9年4月〕）に準拠、ならびに「電波の医用機器等への影響に関する調査研究報告書」（平成13年3月「社団法人電波産業会」）の内容を参考にしたものです。

### ⚠ 警告

- ⚠** 植込み型心臓ペースメーカおよび植込み型除細動器を装着されている場合は、ペースメーカ等の装着部位から22cm以上離れて携行および使用してください。電波により植込み型心臓ペースメーカおよび植込み型除細動器の作動に影響を与える場合があります。

- ⚠** 自宅療養など医療機関の外で、植込み型心臓ペースメーカおよび植込み型除細動器以外の医用電気機器を使用される場合には、電波による影響について個別に医用電気機器メーカーなどに確認してください。電波により医用電気機器の作動に影響を与える場合があります。

- ⚠** 医療機関などでは、以下を守ってください。本機の電波により医用電気機器に影響を及ぼす恐れがあります。

- 手術室・集中治療室（ICU）・冠動脈疾患監視病室（CCU）には、本機を持ち込まないでください。
- 病棟内では、本機の電源を切ってください。電源が自動的に入る設定（アラーム機能など）をしている場合は、設定を解除してから電源を切ってください。
- ロビーなど、携帯電話の使用を許可された場所であっても、近くに医用電気機器があるときは本機の電源を切ってください。
- 医療機関が個々に使用禁止、持ち込み禁止などの場所を定めている場合は、その医療機関の指示に従ってください。

- ⚠** 満員電車などの混雑した場所にいるときは、本機の電源を切ってください。付近に植込み型心臓ペースメーカおよび植込み型除細動器を装着されている方がいる可能性があります。電源が自動的に入る設定（アラーム機能など）をしている場合は、設定を解除してから電源を切ってください。電波により、植込み型心臓ペースメーカおよび植込み型除細動器が誤動作するなどの影響を与える場合があります。