

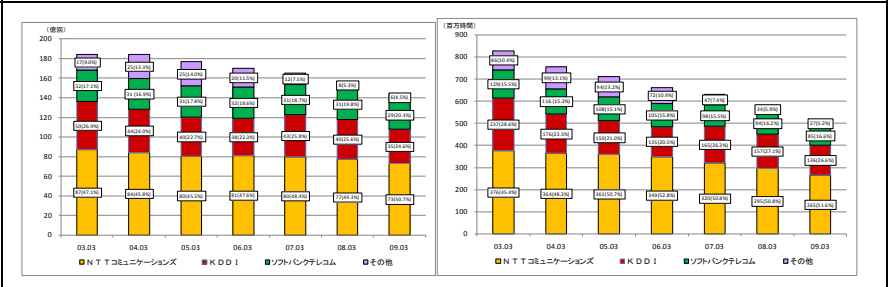
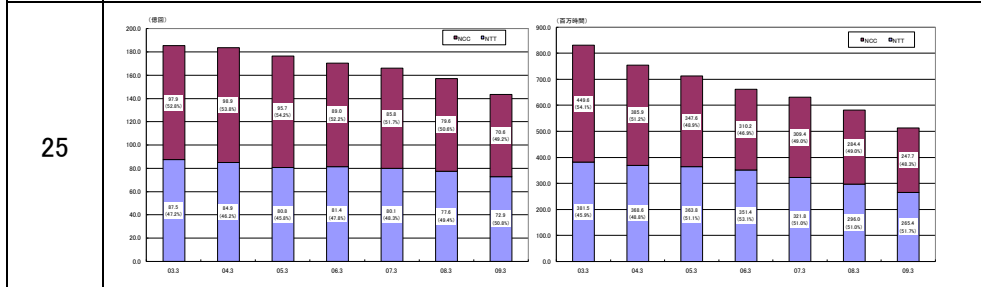
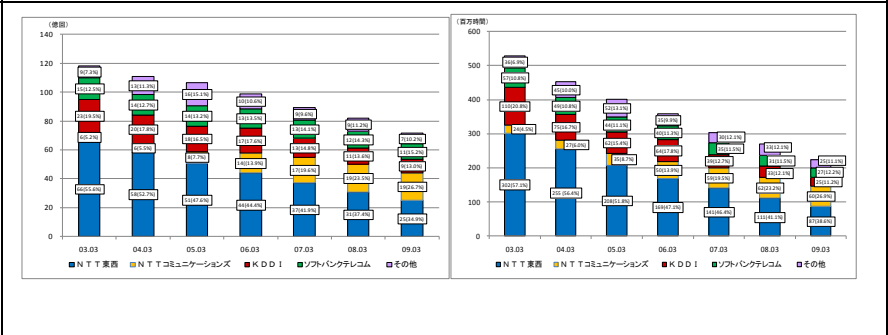
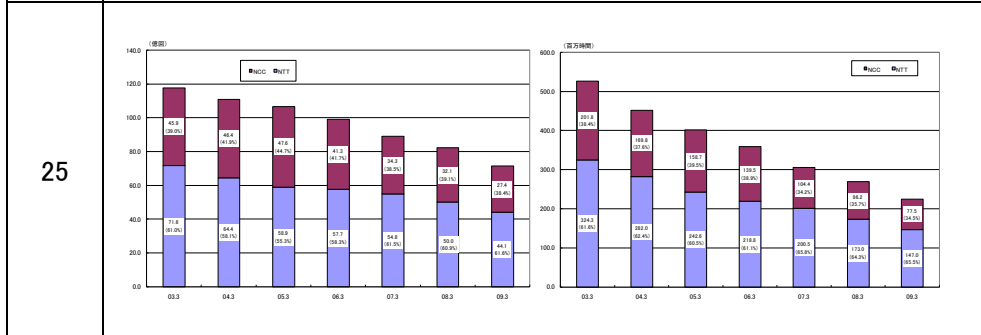
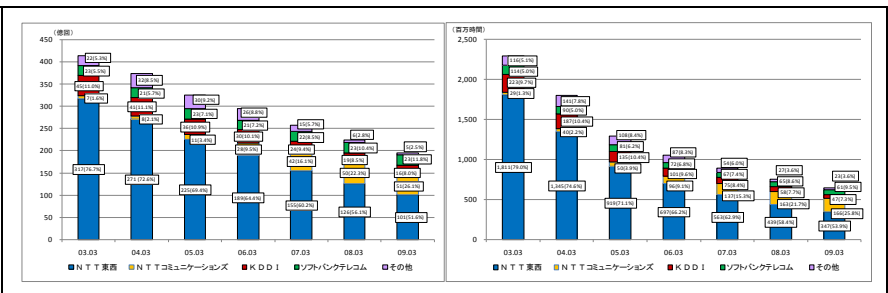
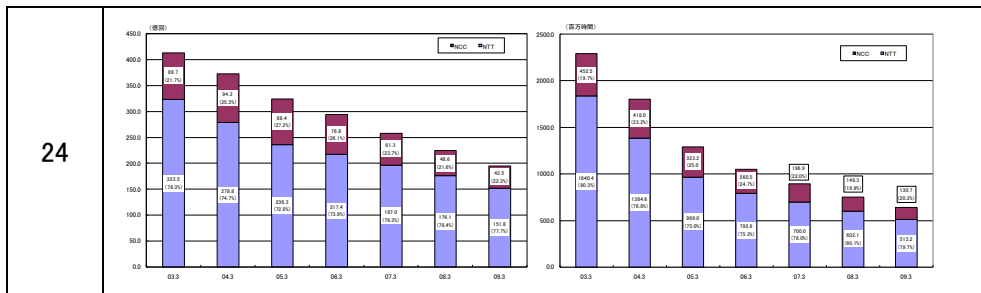
「電気通信事業分野における競争状況の評価2009（案）」からの修正箇所

概要

頁	案	修正後
3	NTTグループのシェアは、050-IP電話、移動体通信、ADSL、ISPを除きいずれも5割を超えており、特にFTTHのシェア急増が顕著となっている。	NTTグループのシェアは、050-IP電話、移動体通信、ADSL、ISPを除きいずれも5割を超えている。

I 固定電話領域

頁	案	修正後
4		
24	<p>…市内通話、県内市外通話、県外通話に係る通信量におけるNTTグループ（NTT東西及びNTTコミュニケーションズ）のシェアの推移を通信回数と通信時間の別に見ると、09年3月末時点で市内通話が77.7%（通信回数）と79.7%（通信時間）、県内市外通話が61.6%（通信回数）と65.5%（通信時間）、県外通話が50.8%（通信回数）と51.7%（通信時間）となっている。</p>	<p>…市内通話、県内市外通話、県外通話に係る通信量におけるNTT東西及びNTTコミュニケーションズのシェアの推移を通信回数と通信時間の別に見ると、09年3月末時点でNTT東西については市内通話が51.6%（通信回数）と53.9%（通信時間）、県内市外通話が34.9%（通信回数）と38.6%（通信時間）となっており、NTTコミュニケーションについては県外通話が50.7%（通信回数）と51.6%（通信時間）となっている。</p>



35 中継電話市場におけるシェア1位のNTTグループのシェアは10年3月末時点で市内が75.3%、県内市外が73.5%、県外が72.5%、国際が66.4%となっており、競争事業者のシェアとの差は大きく、またシェアは安定的に推移している。

中継電話市場におけるシェア1位のNTTグループのシェアは10年3月末時点で市内が75.3%、県内市外が73.5%、県外が72.5%、国際が66.4%となっており、競争事業者のシェアとの差は大きく、またシェアは安定的に推移している。また、通信量については、09年3月末時点のNTT東西のシェアは市内通話が51.6%（通信回数）と53.9%（通信時間）、県内市外通話が34.9%（通信回数）と38.6%（通信時間）となっている。

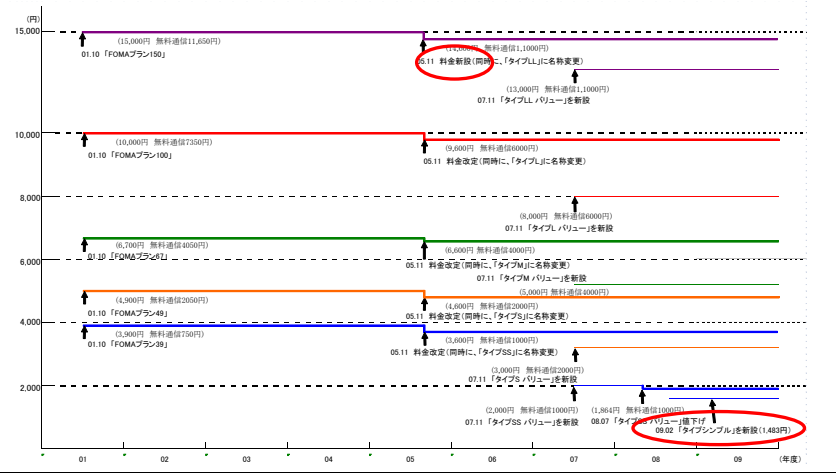
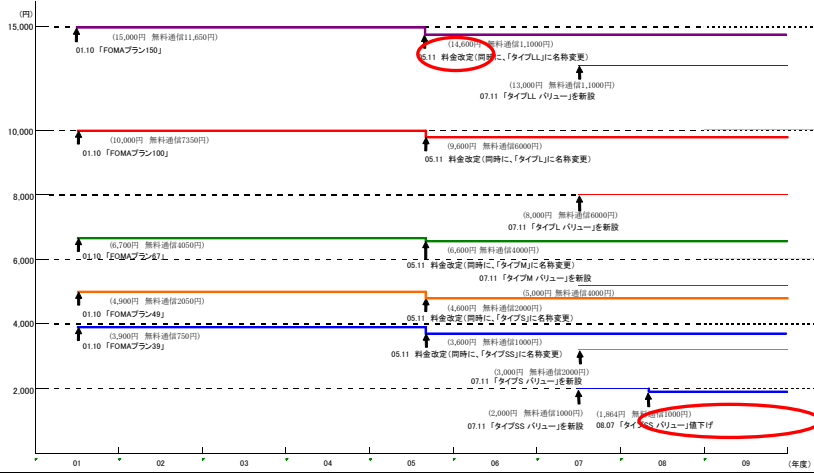
36 NTT東西加入電話に係る中継電話部分のマイラインやマイライ

中継電話部分のマイラインやマイラインプラスは、利用者が提供事

<p>ンプラスは、利用者が提供事業者を変更する際には電話番号毎に「マイライン登録料（税込840円）」を支払う必要があり、諸手続を含めると一定のスイッチングコストが生じる。</p> <p>また、NTTコミュニケーションズは直収電話に参入するのではなく、プラチナラインの提供による <u>NTT東西加入電話に係る</u> 中継電話部分の低廉な通話料で競争を行っている。</p>	<p>業者を変更する際には電話番号毎に「マイライン登録料（税込840円）」を支払う必要があり、諸手続を含めると一定のスイッチングコストが生じる。</p> <p>また、NTTコミュニケーションズは直収電話に参入するのではなく、プラチナラインの提供による中継電話部分の低廉な通話料で競争を行っている。</p>
--	--

## II 移動体通信領域

頁	案	修正後
10	<p>(脚注2)</p> <p>総務省が策定している「MVNOに係る電気通信事業法及び電波法の適用関係に関するガイドライン」(08年5月再改訂)では、<u>MV</u><u>Q</u>及びMVNOをそれぞれ以下のとおり定義している。</p>	<p>(脚注2)</p> <p>総務省が策定している「MVNOに係る電気通信事業法及び電波法の適用関係に関するガイドライン」(08年5月再改訂)では、<u>MNO</u>及びMVNOをそれぞれ以下のとおり定義している。</p>
12	<p>NTTコム(FOMA3G) 01.10~3900円(無料通話1000円)</p> <p>au(プランSS) 03.11~3900円(無料通話1000円)</p> <p>ボーダフォン(FOMA3G) 02.12~3500円(無料通話600円) (05.11~無料通話1000円)</p> <p>NTTコム(タイプS) 05.11~3800円(無料通話1000円)</p> <p>au(プランSS) 05.11~3800円(無料通話1000円)</p> <p>NTTコム(タイプS) 05.11~3800円(無料通話1000円)</p> <p>au(プランSS) 07.11~3800円(無料通話1000円)</p> <p>ボーダフォン(FOMA3G) 02.12~3500円(無料通話600円) (05.11~無料通話1000円)</p> <p>ソフトバンク(4G) 08.07~1864円(無料通話分1000円)</p> <p>NTTコム(タイプS) 07.11~2900円(無料通話分1000円)</p> <p>au(シンブルプラン) 07.11~1000円</p> <p>au(プランSSシンブル) 08.06~1864円(無料通話分1000円)</p> <p>ソフトバンク(4G) 07.11~834円(自前内通話無料)</p> <p>ソフトバンク(4G) 07.11~810円</p> <p>NTTコム(タイプS) 09.02~1483円</p> <p>(注1) 各社基本プランのうち、低利用者向けの料金を比較したものである。  (注2) 各種割引サービスの適用は除く。  (注3) NTTコムは、05.11以降FOMAmoveの料金体系を統一。ただし、パケット通信料を除く。</p>	<p>NTTコム(FOMA3G) 01.10~3900円(無料通話1000円)</p> <p>au(プランSS) 03.11~3900円(無料通話1000円)</p> <p>ボーダフォン(FOMA3G) 02.12~3500円(無料通話600円) (05.11~無料通話1000円)</p> <p>NTTコム(タイプS) 05.11~3800円(無料通話1000円)</p> <p>au(プランSS) 05.11~3800円(無料通話1000円)</p> <p>NTTコム(タイプS) 05.11~3800円(無料通話1000円)</p> <p>au(プランSS) 07.11~3800円(無料通話1000円)</p> <p>ボーダフォン(FOMA3G) 02.12~3500円(無料通話600円) (05.11~無料通話1000円)</p> <p>ソフトバンク(4G) 08.10~3400円(無料通話1000円)</p> <p>ソフトバンク(4G) 07.12~1800円(無料通話分1000円)</p> <p>NTTコム(タイプS) 07.11~2000円(無料通話分1000円)</p> <p>au(シンブルプラン) 07.11~1000円</p> <p>au(プランSSシンブル) 08.06~1864円(無料通話分1000円)</p> <p>ソフトバンク(4G) 07.11~934円(自前内通話無料)</p> <p>ソフトバンク(4G) 07.11~810円</p> <p>NTTコム(タイプS) 09.02~1483円</p> <p>(注1) 各社基本プランのうち、低利用者向けの料金を比較したものである。  (注2) 各種割引サービスの適用は除く。  (注3) NTTコムは、05.11以降FOMAmoveの料金体系を統一。ただし、パケット通信料を除く。</p>



業務区分	業務内容	2019年度実績					
		売上高	売上高	売上高	売上高	売上高	売上高
基本業務	基本業務	...	...	...	...	...	...
	...	...	...	...	...	...	...
	...	...	...	...	...	...	...
業務改善	業務改善	...	...	...	...	...	...
	...	...	...	...	...	...	...
	...	...	...	...	...	...	...
新規事業	新規事業	...	...	...	...	...	...
	...	...	...	...	...	...	...
	...	...	...	...	...	...	...
その他	その他	...	...	...	...	...	...
	...	...	...	...	...	...	...
	...	...	...	...	...	...	...

業務区分	業務内容	2019年度実績					
		売上高	売上高	売上高	売上高	売上高	売上高
基本業務	基本業務	...	...	...	...	...	...
	...	...	...	...	...	...	...
	...	...	...	...	...	...	...
業務改善	業務改善	...	...	...	...	...	...
	...	...	...	...	...	...	...
	...	...	...	...	...	...	...
新規事業	新規事業	...	...	...	...	...	...
	...	...	...	...	...	...	...
	...	...	...	...	...	...	...
その他	その他	...	...	...	...	...	...
	...	...	...	...	...	...	...
	...	...	...	...	...	...	...

事業者名	定額プラン名	利用料金/月	内容
NTTドコモ	パケットバック	パケットバック10(1,000円) パケットバック30(3,000円) パケットバック60(6,000円) パケットバック90(9,000円)	パケット/0.1円 パケット/0.02円 パケット/0.02円 パケット/0.015円
	パケ・ホーダイ	3,900円(定額料)	モード使い放題、それ以外0.02円/パケット
	パケ・ホーダイフル	5,700円(定額料)	モードフルブラウザ定額サービス
	Biz・ホーダイ	5,700円(定額料)	モード以外のFOMA/パケット通信が使い放題
	フッシュネットワーク定額制(カケ・ホーダイ)	1,000円(定額料)	FOMAのパケット通信網を利用し、同時に複数人と片方向ずつの音声通信が可能なサービス「フッシュネットワーク」において、使い放題。
NTTドコモ	パケ・ホーダイダブル	372円/月(定額料=無料通信分)	〔上限額〕 ・モード 4,200円/月 ・モードフルブラウザ 5,700円/月 ・パソコン・PDAなどを接続したパケット通信 13,000円/月〔パケット通信料〕 ・5,700円まで0.08円/パケット ・5,700円超過分は0.02円/パケット
	Biz・ホーダイダブル	372円/月(定額料=無料通信分)	〔上限額〕 ・Biz・ホーダイ定額料対応 アクセスポイントを利用した通信 5,700円/月 ・モード、モードフルブラウザ、パソコンなどの外部機器を接続した通信 13,000円/月〔パケット通信料〕 ・5,700円まで0.08円/パケット ・5,700円超過分は0.02円/パケット
	フッシュネットワーク定額制 ・カケ・ホーダイ ・フッシュネットワークプラス	1,000円(定額料) 2,000円(定額料)	FOMAのパケット通信網を利用し、同時に複数人と片方向ずつの音声通信が可能なサービス「フッシュネットワーク」において、使い放題。
	ダブル定額ライト	1,000円(無料通信料)	パケット通信料:0.08円/パケット Ezweb・Eメール上限額:4,200円
au	ダブル定額	2,000円(無料通信料)	パケット通信料:0.05円/パケット Ezweb・Eメール上限額:4,200円
	パケット割WINミドル	4,000円(無料通信料)	パケット通信料:0.025円/パケット Ezweb・Eメール上限額:4,200円
	パケット割WINスーパー	7,500円(無料通信料)	パケット通信料:0.015円/パケット Ezweb・Eメール上限額:4,200円
	ダブル定額スーパーライト	372円/月(無料通信分)	パケット通信料:0.1円/パケット Ezweb・Eメール上限額:4,200円/月 PCサイトビューアー-Ezweb・Eメール上限額:5,700円/月 モバイルPC/PDA/カーナビ等接続-PCサイトビューアー-Ezweb・Eメール上限額:13,650円/月
au	ダブル定額ライト	1,000円/月(無料通信分)	パケット通信料:0.08円/パケット Ezweb・Eメール上限額:4,200円/月 PCサイトビューアー-Ezweb・Eメール上限額:5,700円/月 モバイルPC/PDA/カーナビ等接続-PCサイトビューアー-Ezweb・Eメール上限額:13,650円/月
	ダブル定額	2,000円/月(無料通信分)	パケット通信料:0.05円/パケット Ezweb・Eメール上限額:4,200円/月 PCサイトビューアー-Ezweb・Eメール上限額:5,700円/月 モバイルPC/PDA/カーナビ等接続-PCサイトビューアー-Ezweb・Eメール上限額:13,650円/月
	パケット割	1,000円/月(無料通信分)	定額料を全額無料通信料として使える。 パケット通信料は全日一律0.1円/パケット。
	パケットし放題	980円(無料通信料)	パケット通信料0.08円/パケット メール、Yahoo!ケータイ、PCウェブサイトを閲覧上限額:5,700円 ※利用機種に限りあり
ソフトバンクモバイル	メール・ウェブ	980円(無料通信料)	パケット通信料0.08円/パケット メール、Yahoo!ケータイ、PCウェブサイトを閲覧上限額:5,700円 ※利用機種に限りあり
	PCサイトブラウザ/PCメール	980円(無料通信料)	メール、Yahoo!ケータイ、PCウェブサイトを閲覧上限額:5,700円 ※利用機種に限りあり
	PCサイトダイレクト	980円(無料通信料)	メール、PCウェブサイトを閲覧上限額:9334円 ※利用機種に限りあり
	その他:パケット定額(ブループラン) パケット定額フル(ブループラン) パケット定額Biz(ブループラン) パケット割引(ブループラン) パケット定額(オレンジプラン(WX)) パケット定額ライト(オレンジプラン(WX))	・ブループラン適用の「パケット定額」「パケット定額フル」「パケット定額Biz」「パケット割引」: NTTドコモの「パケ・ホーダイ」「パケ・ホーダイフル」「Bizホーダイ」「パケットバック」と同料金、同内容 ※「パケット定額フル」「パケット定額Biz」は2008年3月31日で新規受付終了。 ・オレンジプラン適用の「パケット定額」「パケット定額ライト」: auの「ダブル定額」、「ダブル定額ライト」と同料金、同内容	
ソフトバンクモバイル	パケットし放題	980円/月(無料通信分)	パケット通信料:0.08円/パケット 通常利用上限額:4,200円 PCサイトブラウザ閲覧上限額:5,700円 ※利用機種に限りあり(3G(Xシリーズを除く)利用者)
	パケットし放題S	372円/月(無料通信分)	パケット通信料:0.1円/パケット 通常利用上限額:4,200円 PCサイトブラウザ閲覧上限額:5,700円 ※利用機種に限りあり(3G(Xシリーズを除く)利用者対象)
	パケットし放題 for スマートフォン	980円/月(無料通信料)	パケット通信料:0.08円/パケット 上限額:5,700円 ※利用機種に限りあり(Xシリーズ、iPhone利用者対象)
	パケットし放題フラット	4200円/月(定額料)	PCサイトブラウザ閲覧:5,700円/月

事業者名	定額プラン名	利用料金/月	内容
NTTドコモ	パケットバック(新規受付終了)	パケットバック10(1,000円) パケットバック30(3,000円) パケットバック60(6,000円) パケットバック90(9,000円)	パケット/0.1円 パケット/0.02円 パケット/0.02円 パケット/0.015円
	パケ・ホーダイ	3,900円(定額料)	モード使い放題、それ以外0.02円/パケット
	パケ・ホーダイダブル	5,700円(定額料)	モードフルブラウザ定額サービス
	パケ・ホーダイシンプル	5,700円(定額料)	モードフルブラウザ定額サービス
	Biz・ホーダイ	5,700円(定額料)	モード以外のFOMA/パケット通信が使い放題
NTTドコモ	フッシュネットワーク定額制(カケ・ホーダイ)	1,000円(定額料)	FOMAのパケット通信網を利用し、同時に複数人と片方向ずつの音声通信が可能なサービス「フッシュネットワーク」において、使い放題。
	パケ・ホーダイダブル	372円/月(定額料=無料通信分)	〔上限額〕 ・モード 4,200円/月 ・モードフルブラウザ 5,700円/月 ・パソコン・PDAなどを接続したパケット通信 13,000円/月〔パケット通信料〕 ・5,700円まで0.08円/パケット ・5,700円超過分は0.02円/パケット
	Biz・ホーダイダブル	372円/月(定額料=無料通信分)	〔上限額〕 ・Biz・ホーダイ定額料対応 アクセスポイントを利用した通信 5,700円/月 ・モード、モードフルブラウザ、パソコンなどの外部機器を接続した通信 13,000円/月〔パケット通信料〕 ・5,700円まで0.08円/パケット ・5,700円超過分は0.02円/パケット
	フッシュネットワーク定額制 ・カケ・ホーダイ ・フッシュネットワークプラス	1,000円(定額料) 2,000円(定額料)	FOMAのパケット通信網を利用し、同時に複数人と片方向ずつの音声通信が可能なサービス「フッシュネットワーク」において、使い放題。
au	ダブル定額ライト	1,000円(無料通信料)	パケット通信料:0.08円/パケット Ezweb・Eメール上限額:4,200円
	ダブル定額	2,000円(無料通信料)	パケット通信料:0.05円/パケット Ezweb・Eメール上限額:4,200円
	パケット割WINミドル	4,000円(無料通信料)	パケット通信料:0.025円/パケット Ezweb・Eメール上限額:4,200円
	パケット割WINスーパー	7,500円(無料通信料)	パケット通信料:0.015円/パケット Ezweb・Eメール上限額:4,200円
au	ダブル定額スーパーライト	372円/月(無料通信分)	パケット通信料:0.1円/パケット Ezweb・Eメール上限額:4,200円/月 PCサイトビューアー-Ezweb・Eメール上限額:5,700円/月 モバイルPC/PDA/カーナビ等接続-PCサイトビューアー-Ezweb・Eメール上限額:13,650円/月
	ダブル定額ライト	1,000円/月(無料通信分)	パケット通信料:0.08円/パケット Ezweb・Eメール上限額:4,200円/月 PCサイトビューアー-Ezweb・Eメール上限額:5,700円/月 モバイルPC/PDA/カーナビ等接続-PCサイトビューアー-Ezweb・Eメール上限額:13,650円/月
	ダブル定額	2,000円/月(無料通信分)	パケット通信料:0.05円/パケット Ezweb・Eメール上限額:4,200円/月 PCサイトビューアー-Ezweb・Eメール上限額:5,700円/月 モバイルPC/PDA/カーナビ等接続-PCサイトビューアー-Ezweb・Eメール上限額:13,650円/月
	パケット割	1,000円/月(無料通信分)	定額料を全額無料通信料として使える。 パケット通信料は全日一律0.1円/パケット。
ソフトバンクモバイル	メール・ウェブ	980円(無料通信料)	パケット通信料0.08円/パケット メール、Yahoo!ケータイ、PCウェブサイトを閲覧上限額:5,700円 ※利用機種に限りあり
	PCサイトブラウザ/PCメール	980円(無料通信料)	メール、Yahoo!ケータイ、PCウェブサイトを閲覧上限額:5,700円 ※利用機種に限りあり
	PCサイトダイレクト	980円(無料通信料)	メール、PCウェブサイトを閲覧上限額:9334円 ※利用機種に限りあり
	その他:パケット定額(ブループラン) パケット定額フル(ブループラン) パケット定額Biz(ブループラン) パケット割引(ブループラン) パケット定額(オレンジプラン(WX)) パケット定額ライト(オレンジプラン(WX))	・ブループラン適用の「パケット定額」「パケット定額フル」「パケット定額Biz」「パケット割引」: NTTドコモの「パケ・ホーダイ」「パケ・ホーダイフル」「Bizホーダイ」「パケットバック」と同料金、同内容 ※「パケット定額フル」「パケット定額Biz」は2008年3月31日で新規受付終了。 ・オレンジプラン適用の「パケット定額」「パケット定額ライト」: auの「ダブル定額」、「ダブル定額ライト」と同料金、同内容	
ソフトバンクモバイル	パケットし放題	980円/月(無料通信分)	パケット通信料:0.08円/パケット 通常利用上限額:4,200円 PCサイトブラウザ閲覧上限額:5,700円 ※利用機種に限りあり(3G(Xシリーズを除く)利用者)
	パケットし放題S	372円/月(無料通信分)	パケット通信料:0.1円/パケット 通常利用上限額:4,200円 PCサイトブラウザ閲覧上限額:5,700円 ※利用機種に限りあり(3G(Xシリーズを除く)利用者対象)
	パケットし放題 for スマートフォン	980円/月(無料通信料)	パケット通信料:0.08円/パケット 上限額:5,700円 ※利用機種に限りあり(Xシリーズ、iPhone利用者対象)
	パケットし放題フラット	4200円/月(定額料)	PCサイトブラウザ閲覧:5,700円/月

	最大速度(※1)	プラン名(※2)	基本料(税別)(※3)	無料通話(※4)	パケット通信料	デジタル通話料(444サービス専用・テレビ電話)	備考
NTTドコモ	1444データ通信: 最大234Mbps 速度 最大234Mbps	データプラン自由	1800円	なし	0.1円/100KB	-	月額割引(ファミリー割引)の適用で、基本料が25%割引となる
		データプランM(10GB)	2500円	500円/月	0.05円/100KB	-	
		データプランM(4GB)	5500円	500円/月	0.02円/100KB	-	
		データプランL(12GB)	7400円	1000円/月	0.015円/100KB	-	
		データプランL(4GB)	12800円	3000円/月	0.02円/100KB	-	
		データプランL(1GB)	11000円	1000円/月	0.1円/100KB	-	
		データプランM(10GB)	2500円	500円/月	0.05円/100KB	-	
		データプランM(4GB)	2200円	500円/月	0.02円/100KB	-	
		データプランL(12GB)	4500円	1000円/月	0.015円/100KB	-	
		データプランL(4GB)	7400円	1000円/月	0.02円/100KB	-	
au	1444データ通信: 最大234Mbps 速度 最大234Mbps	データプラン自由	1800円	なし	0.1円/100KB	-	月額割引(ファミリー割引)の適用で、基本料が25%割引となる
		データプランM(10GB)	2500円	500円/月	0.05円/100KB	-	
		データプランM(4GB)	5500円	500円/月	0.02円/100KB	-	
		データプランL(12GB)	7400円	1000円/月	0.015円/100KB	-	
		データプランL(4GB)	12800円	3000円/月	0.02円/100KB	-	
		データプランL(1GB)	11000円	1000円/月	0.1円/100KB	-	
		データプランM(10GB)	2500円	500円/月	0.05円/100KB	-	
		データプランM(4GB)	2200円	500円/月	0.02円/100KB	-	
		データプランL(12GB)	4500円	1000円/月	0.015円/100KB	-	
		データプランL(4GB)	7400円	1000円/月	0.02円/100KB	-	
イーモバイル(※7)	1444データ通信: 最大234Mbps 速度 最大234Mbps	データプラン自由	1800円	なし	0.1円/100KB	-	月額割引(ファミリー割引)の適用で、基本料が25%割引となる
		データプランM(10GB)	2500円	500円/月	0.05円/100KB	-	
		データプランM(4GB)	5500円	500円/月	0.02円/100KB	-	
		データプランL(12GB)	7400円	1000円/月	0.015円/100KB	-	
		データプランL(4GB)	12800円	3000円/月	0.02円/100KB	-	
		データプランL(1GB)	11000円	1000円/月	0.1円/100KB	-	
		データプランM(10GB)	2500円	500円/月	0.05円/100KB	-	
		データプランM(4GB)	2200円	500円/月	0.02円/100KB	-	
		データプランL(12GB)	4500円	1000円/月	0.015円/100KB	-	
		データプランL(4GB)	7400円	1000円/月	0.02円/100KB	-	

	最大速度(※1)	プラン名(※2)	基本料(税別)(※3)	無料通話(※4)	パケット通信料	デジタル通話料(444サービス専用・テレビ電話)	備考
NTTドコモ	1444データ通信: 最大234Mbps 速度 最大234Mbps	データプラン自由	1800円	なし	0.1円/100KB	-	月額割引(ファミリー割引)の適用で、基本料が25%割引となる
		データプランM(10GB)	2500円	500円/月	0.05円/100KB	-	
		データプランM(4GB)	5500円	500円/月	0.02円/100KB	-	
		データプランL(12GB)	7400円	1000円/月	0.015円/100KB	-	
		データプランL(4GB)	12800円	3000円/月	0.02円/100KB	-	
		データプランL(1GB)	11000円	1000円/月	0.1円/100KB	-	
		データプランM(10GB)	2500円	500円/月	0.05円/100KB	-	
		データプランM(4GB)	2200円	500円/月	0.02円/100KB	-	
		データプランL(12GB)	4500円	1000円/月	0.015円/100KB	-	
		データプランL(4GB)	7400円	1000円/月	0.02円/100KB	-	
au	1444データ通信: 最大234Mbps 速度 最大234Mbps	データプラン自由	1800円	なし	0.1円/100KB	-	月額割引(ファミリー割引)の適用で、基本料が25%割引となる
		データプランM(10GB)	2500円	500円/月	0.05円/100KB	-	
		データプランM(4GB)	5500円	500円/月	0.02円/100KB	-	
		データプランL(12GB)	7400円	1000円/月	0.015円/100KB	-	
		データプランL(4GB)	12800円	3000円/月	0.02円/100KB	-	
		データプランL(1GB)	11000円	1000円/月	0.1円/100KB	-	
		データプランM(10GB)	2500円	500円/月	0.05円/100KB	-	
		データプランM(4GB)	2200円	500円/月	0.02円/100KB	-	
		データプランL(12GB)	4500円	1000円/月	0.015円/100KB	-	
		データプランL(4GB)	7400円	1000円/月	0.02円/100KB	-	
イーモバイル(※7)	1444データ通信: 最大234Mbps 速度 最大234Mbps	データプラン自由	1800円	なし	0.1円/100KB	-	月額割引(ファミリー割引)の適用で、基本料が25%割引となる
		データプランM(10GB)	2500円	500円/月	0.05円/100KB	-	
		データプランM(4GB)	5500円	500円/月	0.02円/100KB	-	
		データプランL(12GB)	7400円	1000円/月	0.015円/100KB	-	
		データプランL(4GB)	12800円	3000円/月	0.02円/100KB	-	
		データプランL(1GB)	11000円	1000円/月	0.1円/100KB	-	
		データプランM(10GB)	2500円	500円/月	0.05円/100KB	-	
		データプランM(4GB)	2200円	500円/月	0.02円/100KB	-	
		データプランL(12GB)	4500円	1000円/月	0.015円/100KB	-	
		データプランL(4GB)	7400円	1000円/月	0.02円/100KB	-	

	最大速度(※1)	プラン名	月額基本料(税別)(※2)	無料通話(※3)	通信料(※4)	備考
フイルコム	1444データ通信: 最大234Mbps(408Mbps※5※6)	つなぎ放題[PRO]	12300円	-	-	-
		ネット25[PRO]	6900円	25時間まで定額、25時間以上は従量制	10円/60秒	-
		ネット25	5400円	25時間まで定額、25時間以上は従量制	10円/60秒	-
		つなぎ放題[4x]	9300円	定額	-	年間契約割引あり
		つなぎ放題	5900円	定額	-	-
		パケットネット	4700円	20円/100KB定額料	0.03円/100KB	-
		データバック	3000円	無料通話1000分/最大40分	10円/70秒	-
		データバックmini	1980円	無料通話1000分/最大7分	15.75円/70秒	-
		ネットつなぎ放題	3690円	定額	無料	2年間での特約が条件、契約は2年ごとに延長可能
		Tw LINK DATA	980円	-	10.5円/100KB	*PIAFS通信料(パケット方式は別項参照)
NTTドコモグループ	回線交換方式: 定額 最大548bps	FreeD	4890円	定額	-	*08年1月までサービス終了 *年間契約割引等適用可 *10年以内(2016年10月現在)の適用あり *FreeDは年払い契約可、複数回線
		パルディオデータプラス	1980円	1000円(※7)	10.5円/60秒	-
ケイオプティコム	回線交換方式: 定額 最大548bps	フルコース	3500円	定額	-	-
		プロコース	500円	-	5円/40秒	プロコースの上乗 4000円(税別)
エネルギアコミュニケーションズ	回線交換方式: 定額 最大548bps	MEGA EG64	3000円	定額	-	*07年2月28日までサービス終了 *07年8月30日までサービス終了

	最大速度(※1)	プラン名	月額基本料(税別)(※2)	無料通話(※3)	通信料(※4)	備考
フイルコム	1444データ通信: 最大234Mbps(408Mbps※5※6)	つなぎ放題[PRO]	12300円	-	-	-
		ネット25[PRO]	6900円	25時間まで定額、25時間以上は従量制	10円/60秒	-
		ネット25	5400円	25時間まで定額、25時間以上は従量制	10円/60秒	-
		つなぎ放題[4x]	9300円	定額	-	年間契約割引あり
		つなぎ放題	5900円	定額	-	-
		パケットネット	4700円	20円/100KB定額料	0.03円/100KB	-
		データバック	3000円	無料通話1000分/最大40分	10円/70秒	-
		データバックmini	1980円	無料通話1000分/最大7分	15.75円/70秒	-
		ネットつなぎ放題	3690円	定額	無料	2年間での特約が条件、契約は2年ごとに延長可能
		Tw LINK DATA	980円	-	10.5円/100KB	*PIAFS通信料(パケット方式は別項参照)
ケイオプティコム	回線交換方式: 定額 最大548bps	フルコース	3500円	定額	-	-
		プロコース	500円	-	5円/40秒	プロコースの上乗 4000円(税別)
エネルギアコミュニケーションズ	回線交換方式: 定額 最大548bps	MEGA EG64	3000円	定額	-	*07年2月28日までサービス終了 *07年8月30日までサービス終了

携帯電話の接続料は、基本的に事業者間の交渉により定められることになるが、第二種指定電気通信設備制度のもと、NTTドコモ、KDDI及び沖縄セルラーについては、接続約款の届出・公表が義務付けられており、これらの事業者の接続料については、毎年引き下げが続いている。

なお、コストの差異等があり、単純な比較はできないもの、固定電話と携帯電話の接続料を比較すると、約5倍程度の開きがある。

携帯電話の接続料は、基本的に事業者間の交渉により定められることになるが、第二種指定電気通信設備制度のもと、NTTドコモ、KDDI及び沖縄セルラーについては、接続約款の届出・公表が義務付けられており、これらの事業者の接続料については、毎年引き下げが続いているが、コストの差異等があり、単純な比較はできないものの、固定電話と携帯電話の接続料を比較すると、約5倍程度の開きがある。

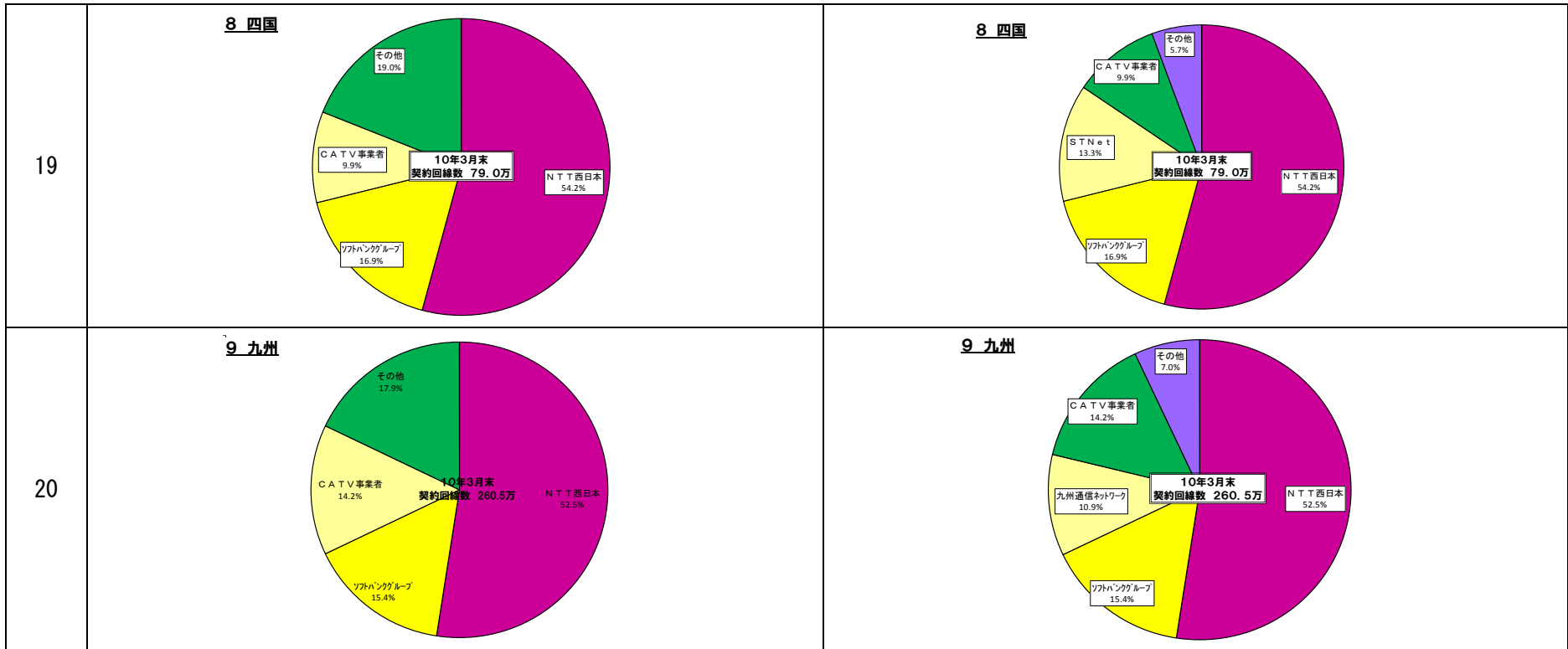
携帯電話の接続料に関しては、「電気通信事業における販売奨励金の会計上の取扱いに関する運用ガイドライン」(平成20年4月)、及

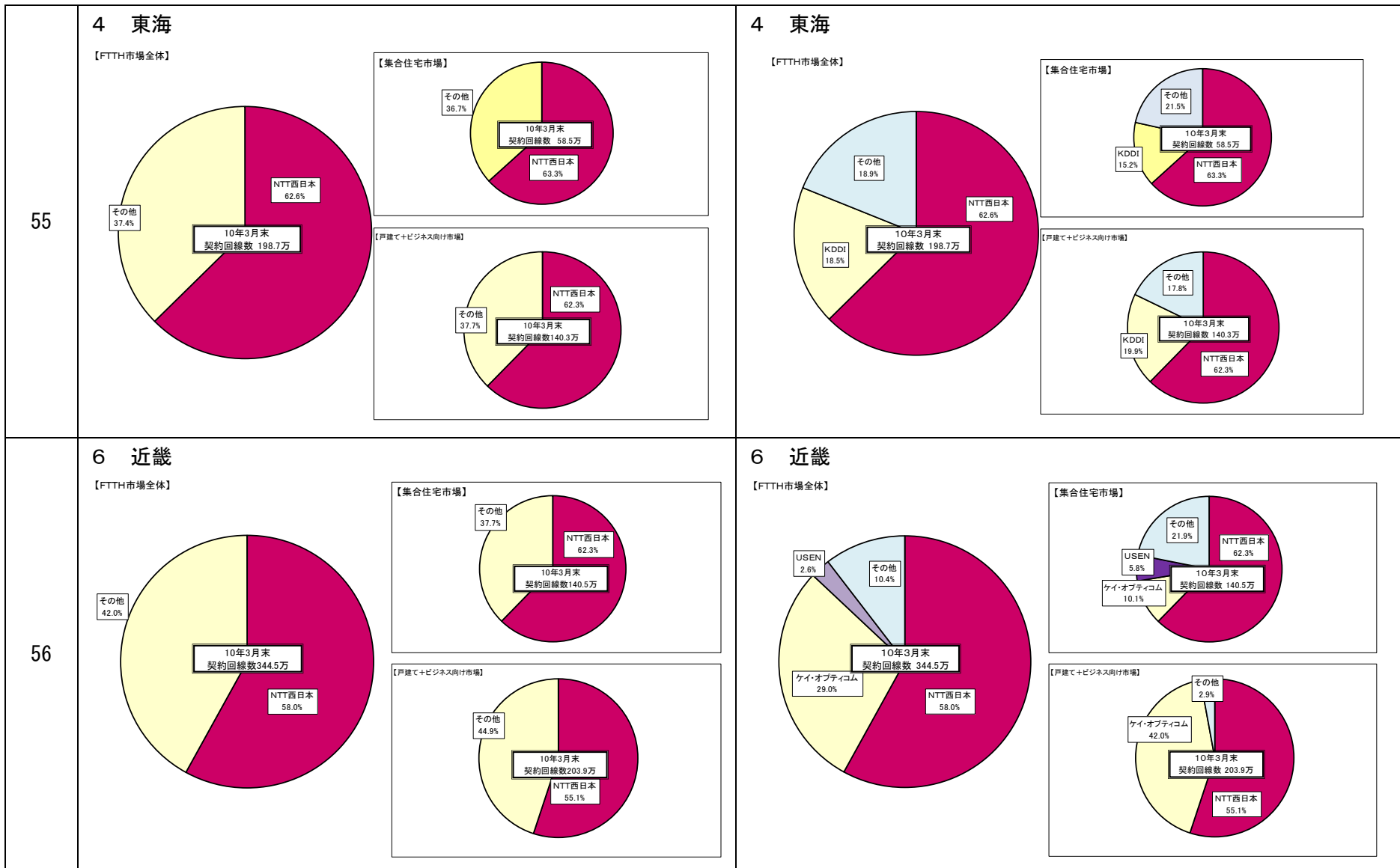
		<u>び「第二種指定電気通信設備制度の運用に関するガイドライン」(平成22年3月)といったガイドラインが策定されているところであり、評価にあたっては、これらのガイドラインが有効に機能しているか否かといったことも踏まえることが必要である。</u>
41	…利用者の要望を前提に事業者が自主的にSIMロック解除を実施するという方針に一定のコンセンサスを得られたこと受け、…	…利用者の要望を前提に事業者が自主的にSIMロック解除を実施するという方針に一定のコンセンサスを得られたことを受け、…

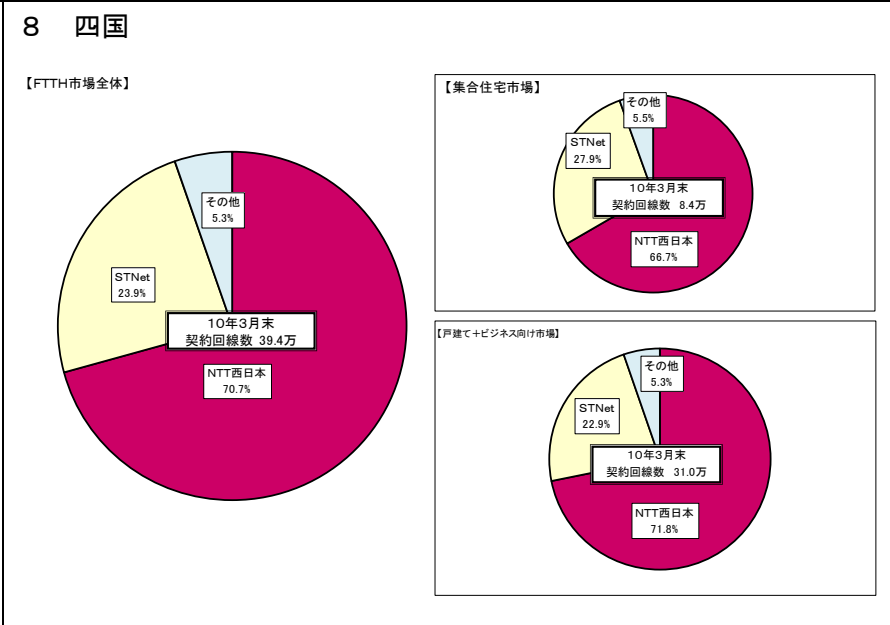
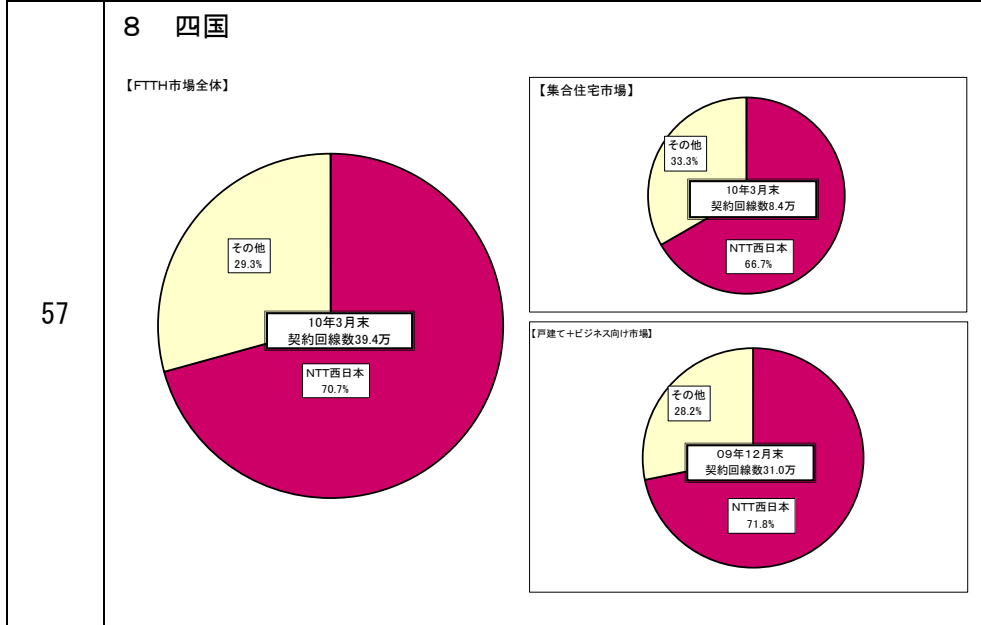
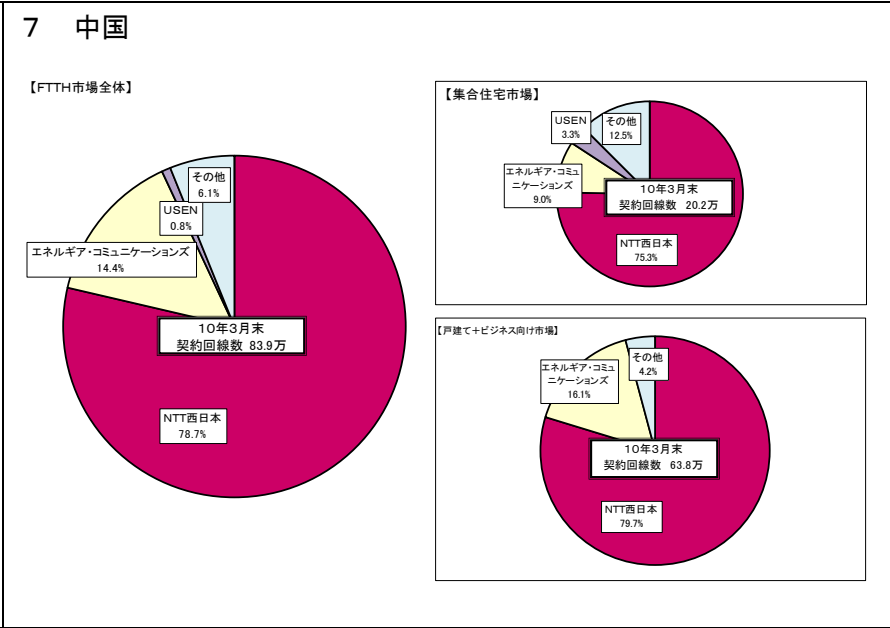
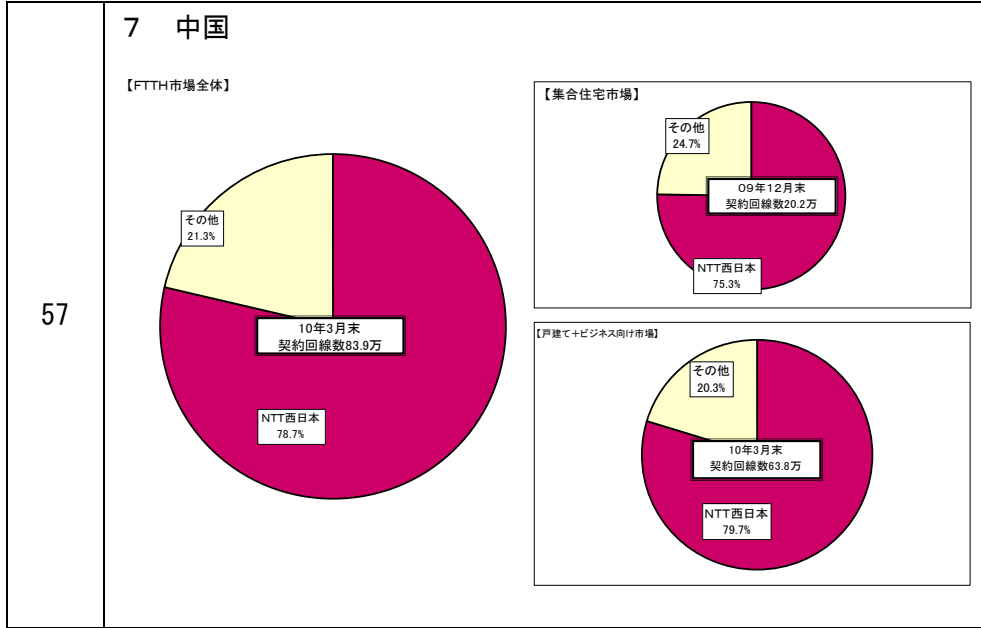
### Ⅲ インターネット接続領域

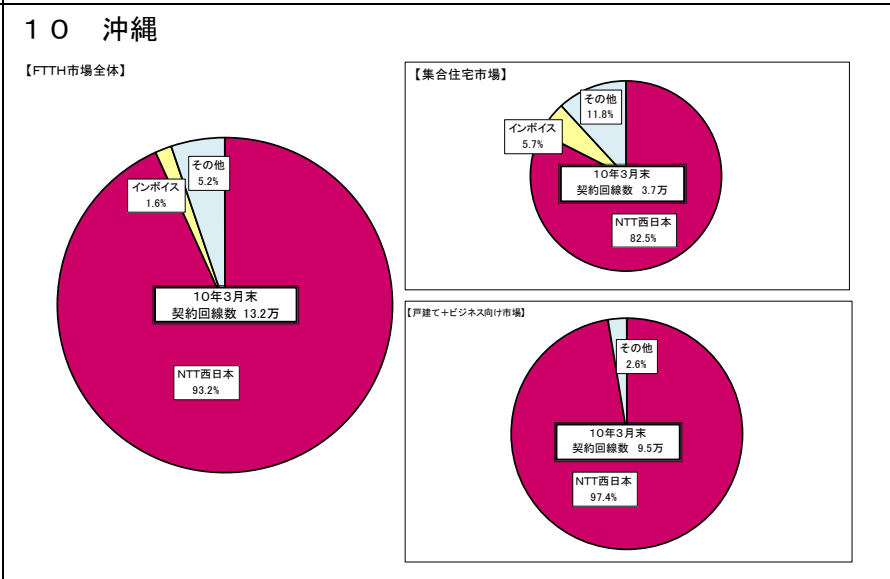
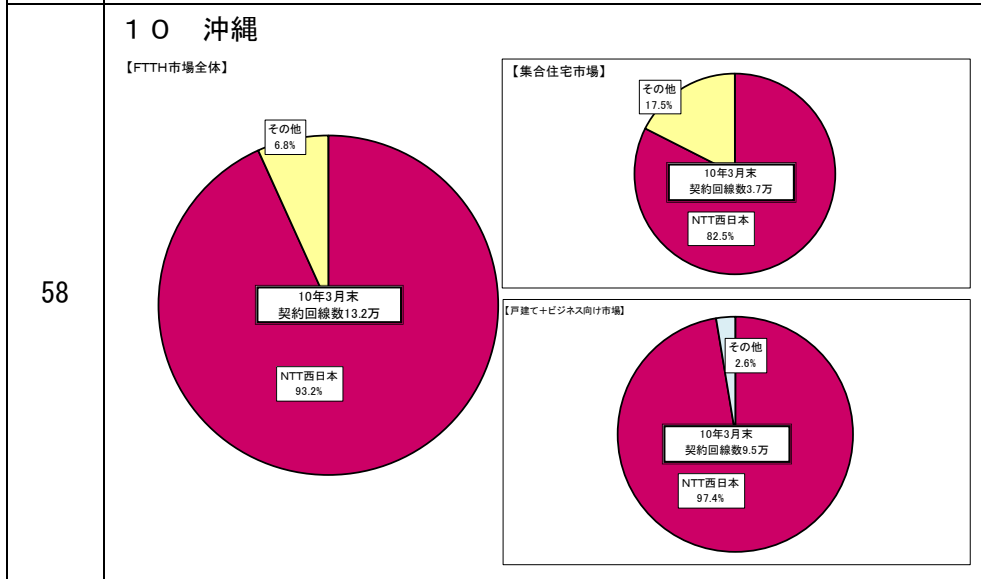
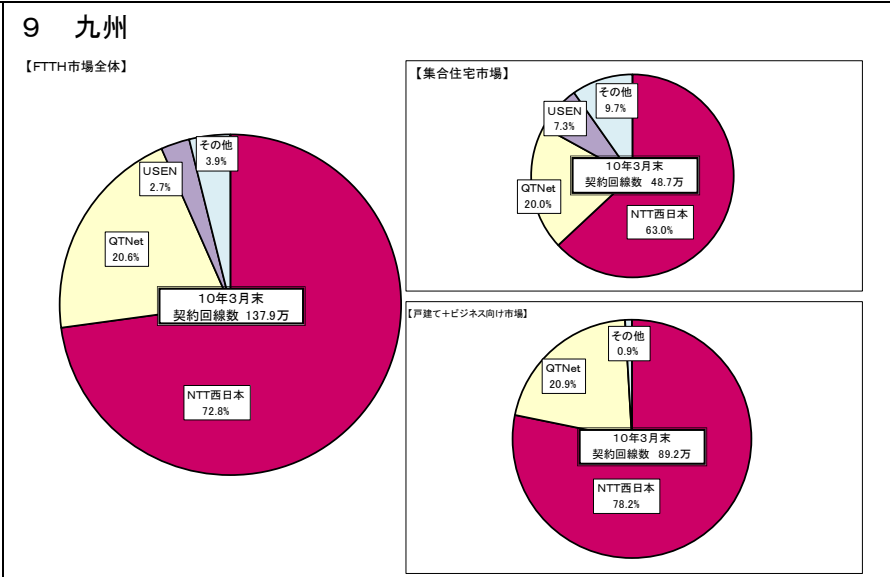
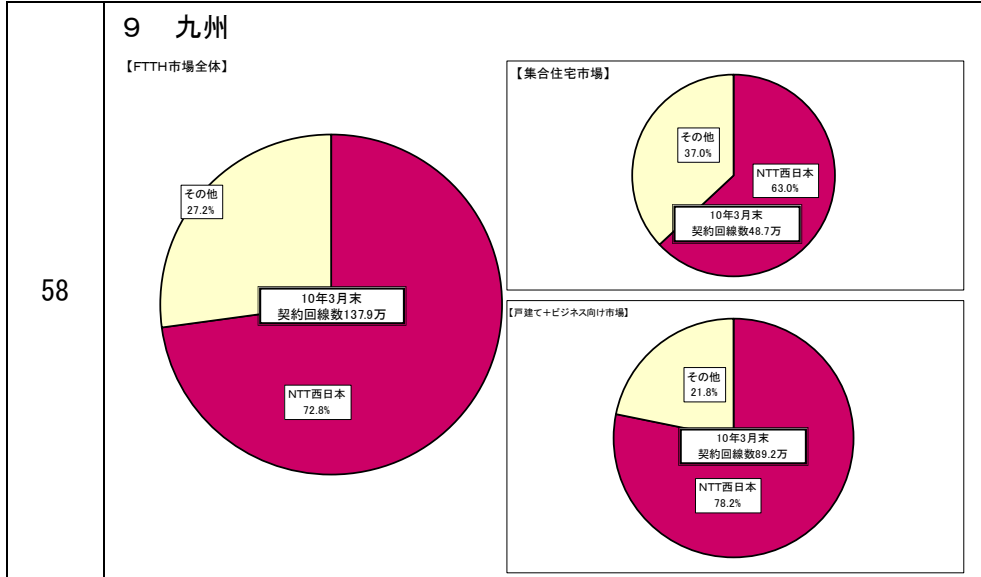
頁	案	修正後																						
19	<p><b>6 近畿</b></p> <p>10年3月末 契約回線数 564.2万</p> <table border="1"> <tr><th>事業者</th><th>割合</th></tr> <tr><td>NTT西日本</td><td>42.5%</td></tr> <tr><td>その他</td><td>33.9%</td></tr> <tr><td>CATV事業者</td><td>13.8%</td></tr> <tr><td>ソフトバンクグループ</td><td>9.8%</td></tr> </table>	事業者	割合	NTT西日本	42.5%	その他	33.9%	CATV事業者	13.8%	ソフトバンクグループ	9.8%	<p><b>6 近畿</b></p> <p>10年3月末 契約回線数 564.2万</p> <table border="1"> <tr><th>事業者</th><th>割合</th></tr> <tr><td>NTT西日本</td><td>42.5%</td></tr> <tr><td>その他</td><td>16.2%</td></tr> <tr><td>CATV事業者</td><td>13.8%</td></tr> <tr><td>ソフトバンクグループ</td><td>9.8%</td></tr> <tr><td>paycomコム及びSkyNet ファイバーネット</td><td>17.7%</td></tr> </table>	事業者	割合	NTT西日本	42.5%	その他	16.2%	CATV事業者	13.8%	ソフトバンクグループ	9.8%	paycomコム及びSkyNet ファイバーネット	17.7%
事業者	割合																							
NTT西日本	42.5%																							
その他	33.9%																							
CATV事業者	13.8%																							
ソフトバンクグループ	9.8%																							
事業者	割合																							
NTT西日本	42.5%																							
その他	16.2%																							
CATV事業者	13.8%																							
ソフトバンクグループ	9.8%																							
paycomコム及びSkyNet ファイバーネット	17.7%																							
19	<p><b>7 中国</b></p> <p>10年3月末 契約回線数 164.0万</p> <table border="1"> <tr><th>事業者</th><th>割合</th></tr> <tr><td>NTT西日本</td><td>56.6%</td></tr> <tr><td>その他</td><td>14.7%</td></tr> <tr><td>CATV事業者</td><td>14.4%</td></tr> <tr><td>ソフトバンクグループ</td><td>14.3%</td></tr> </table>	事業者	割合	NTT西日本	56.6%	その他	14.7%	CATV事業者	14.4%	ソフトバンクグループ	14.3%	<p><b>7 中国</b></p> <p>10年3月末 契約回線数 164.0万</p> <table border="1"> <tr><th>事業者</th><th>割合</th></tr> <tr><td>NTT西日本</td><td>56.6%</td></tr> <tr><td>その他</td><td>6.7%</td></tr> <tr><td>CATV事業者</td><td>14.4%</td></tr> <tr><td>ソフトバンクグループ</td><td>14.3%</td></tr> <tr><td>エネルギー・コミュニケーションズ</td><td>8.0%</td></tr> </table>	事業者	割合	NTT西日本	56.6%	その他	6.7%	CATV事業者	14.4%	ソフトバンクグループ	14.3%	エネルギー・コミュニケーションズ	8.0%
事業者	割合																							
NTT西日本	56.6%																							
その他	14.7%																							
CATV事業者	14.4%																							
ソフトバンクグループ	14.3%																							
事業者	割合																							
NTT西日本	56.6%																							
その他	6.7%																							
CATV事業者	14.4%																							
ソフトバンクグループ	14.3%																							
エネルギー・コミュニケーションズ	8.0%																							











#### IV 法人向けネットワークサービス領域

頁	案	修正後
18	<p>WANサービス市場において、NTTグループのシェアは高い水準を維持して<u>いる。</u></p> <p><u>また、NTT東西の持つNTT加入電話の顧客情報を活用することで、NTT東西、NTTコミュニケーションズが競争事業者に対してWANサービスの利用者獲得において優位に立つ等、総合的な事業能力が発揮される可能性もある。</u></p> <p><u>これらを考慮し</u>、NGNを活用したWANサービスの提供状況、NTTグループの協調による市場支配力の保有・行使の可能性等について、引き続き注視する必要がある。</p>	<p>WANサービス市場において、NTTグループのシェアは高い水準を維持して<u>おり</u>、NGNを活用したWANサービスの提供状況、NTTグループの協調による市場支配力の保有・行使の可能性等について、引き続き注視する必要がある。</p>

#### V 電気通信サービスに係る消費者選好の変化に関する経時的分析

頁	案	該当なし	修正後

#### VI モバイル及びブロードバンドの普及に関するこれまでの競争政策の経済効果の定量分析

頁	案	該当なし	修正後

以上