

2020 年度
General Tutorial English
(夏季集中科目)
オンライン授業受講ガイド



グローバルエデュケーションセンター

夏季集中科目の Tutorial English の授業では、以下2つの Web システムを使用します。

Waseda Moodle: Language 学習動画の予習、レッスン

通常、Tutorial English はブースと言われる小さな教室で行いますが、新型コロナウイルスの感染防止のため、Moodle のビデオ会議のシステムを利用してレッスンを行います。場合によっては音声や画像の遅延、話すタイミングが他の学生と重なるなど、対面のレッスンとは異なる難しさがあるかもしれません。しかし、今後、グローバル化の加速に伴い、ビデオ会議が使われる機会は増加することが予想されます。この機会にビデオ会議に慣れ、積極的にレッスンに参加することで将来に備えましょう。

Tutorial Site: 履修クラス確認(レベル・教室)、復習課題の提出、各種テストの受験:

主にオンラインのレッスン以外は対面授業同様に Tutorial Site を使用します。

ユニット毎に繰り返す

	Tutorial Site	履修ガイド	Waseda Moodle	オンライン授業受講ガイド (このガイド)
オンラインレッスン全体の流れ	-	×	-	P.3
各種受験期間	-	×	-	P.3
開講日程	-	×	-	P.17
オリエンテーション (ビデオ視聴)	●	P.8	-	-
履修クラス確認 (レベル・教室)	●	-	-	P.4
Language 学習動画での予習	-	-	●	P. 6-7
★オンラインレッスン	-	-	●	P.7-10
★レッスン評価・Lesson Review Task 確認	●	P.9	-	-
★Lesson Review Task 提出	●	P.10-11	-	-
Extra Listening Exercises (自習リスニング教材)	●	P.12	-	-
★Review Unit Test 受験 (Unit 7, 14, 20)	-	-	●	P.11-14
★WeTEC 受験	●	P.14-16	-	-
授業アンケート	●	P.13	-	-
Mid-term Review Sheet 確認	●	P.12, 13	-	-
Final Review Sheet 確認	●	P.12, 13	-	-

★成績評価の対象です

Tutorial English 履修者のみなさんへ

・ Waseda メールをチェックしてください

WeTEC やクラス発表、補講などに関する重要なお知らせを、Waseda メールアドレス(~@xxx.waseda.jp)宛てにお送りします。履修者専用サイト「Tutorial Site」のお知らせと併せて必ずチェックしてください。

・ パソコンの推奨環境を確認してください

レッスンを通じて、Waseda Moodle, Tutorial Site やテスト受験サイトを利用します。利用するパソコンが以下の推奨環境を満たしていることを確認してください。

注意事項

・利用する Web システムにより推奨環境が異なります。

・Tutorial Site では、タブレット端末及びスマートフォンによる動作保証はしていません。

・Waseda Moodle (Collaborate 機能) の推奨環境は以下のサイトで確認してください。







(https://help.blackboard.com/ja-jp/Collaborate/Ultra/Participant/Get_Started/Browser_Support)

・推奨環境範囲内であっても、ご自身のパソコンの設定によっては音声途切れるなど、正常なサービスを提供できないことがあります。

・パソコントラブルを含む個別の事由によりレッスンを受けられなかった場合は欠席扱いとなり、配慮も行いません。同様に課題の再提出やテスト受験期間の延長・再受験も原則として行いません。受験期間になったら早めに受験を開始し、ご不明点等については早めに問い合わせてください。



推奨環境 (2020年4月1日時点)

パソコン	ブラウザ	Waseda Moodle	Tutorial Site	WeTEC 受験サイト	Review Unit Test 受験サイト
Windows	Internet Explorer 11 	P.5 参照	○	○	P.12 参照
	Microsoft Edge20 以降 		×	○	
	Google Chrome 		×	○	
	Firefox/Opera 		×	×	
Macintosh	Safari7.0 以降 		×	○	
	Google Chrome 		×	○	

<メンテナンス時間> 以下の時間帯を避けて利用してください。

Tutorial Site 毎日 AM4:00~4:30 / Review Unit Test 毎日 AM2:00~6:00

2020年度 General Tutorial English(夏季集中科目) 開講日程

学期	日程	行事
夏季集中 01 (3・4限)	4/16-4/22	実験実習料 納入期間
	7/9-7/17	WeTEC(事前測定) 受験期間
	8/6 夕刻	履修クラス発表日
	8/15-8/26	レッスン期間
	8/19-9/1	Review Unit Test 7 受験期間
	8/22-9/1	Review Unit Test 14 受験期間
	8/26-9/1	Review Unit Test 20 受験期間
		WeTEC(成果測定) 受験期間
	8/25-9/2	授業アンケート回答期間
9/1	特別配慮の書類 提出期限	
	Lesson評価 問合せ期限	

学期	日程	行事
夏季集中 02 (1・2限)	4/16-4/22	実験実習料 納入期間
	7/9-7/17	WeTEC(事前測定) 受験期間
	8/6 夕刻	履修クラス発表日
	8/27-9/7	レッスン期間 ※8/27(Unit 1・2)休講 → 9/8補講
		Review Unit Test 7 受験期間
	8/31-9/7	Review Unit Test 7 受験期間
	9/3-9/7	Review Unit Test 14 受験期間
	9/7	Review Unit Test 20 受験日
		WeTEC(成果測定) 受験日
	9/5-9/14	授業アンケート回答期間
	9/8	特別配慮の書類 提出期限
9/10	Lesson評価 問合せ期限	

全体の流れ



履修ガイドの P.●を参照してくださいという記載があった場合には、以下の URL の履修ガイドを確認してください。

(https://www.w-as.jp/gogaku/wp/wp-content/uploads/2020/03/20gte_guide_int_Eng-1.pdf)

Tutorial English 履修ガイド <夏季集中・春季集中科目>



◆ログイン方法

- ①MyWaseda (図 1) にログイン後、MyWaseda (図 2) のメニューにある「授業」タブをクリックし、「Tutorial Site」を選択
- ②Tutorial Site (図 3) の「受講プログラム」から現在受講している科目を選択

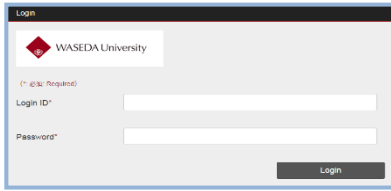


図 1 MyWaseda ログイン画面



図 2 MyWaseda 「授業」画面

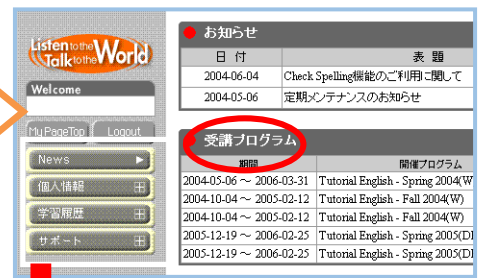


図 3 Tutorial Site Top 画面

主な機能		機能概要
News	お知らせ	履修に関する必要な情報を確認することができます。
個人情報	個人情報の確認	個人情報を確認できます。
学習履歴	レッスン履歴	過去に履修したレッスンの履歴(レッスン評価・リスニング教材等)と学習履歴が確認できます。
	試験履歴	WeTEC の受験結果が確認できます。
サポート	ご意見ご要望	Tutorial English に関するご意見ご要望を投稿できます。

履修レベル・レッスンプース情報の確認(Tutorial Site)

◆My Page Top 画面

Group		Tutor
3	早稲田(W) 29号館205教室28ブース	Maldonado, Edgar
4	早稲田(W) 29号館205教室28ブース	Arseneau, Albert

Program		Course level
General Tutorial English - Summer I 2019(W)		General Tutorial English (準上級) 01 (夏季集中)

Unit No	Date	Tutor name	Attendance
1	2019-08-17	Maldonado, Edgar	○
2	2019-08-17	Arseneau, Albert	○
3	2019-08-19	Maldonado, Edgar	○
4	2019-08-19	Arseneau, Albert	○

<Pre-course Info タブ>
 レッスン開始までに履修クラスの確認、オリエンテーションビデオや履修ガイド等の資料の確認をします。

<Lesson タブ>
 レッスン後のチューターによるレッスン評価の確認や Lesson Review Task の提出、Review Unit Test や WeTEC 受験を行います。

<Review タブ>
 チューターから発行される Review Sheet (達成できたことや課題点、学習アドバイス)を確認できます。

<注意！>

レッスンは始まるまでに必ず自分の①受講レベル、②教室とブースをメモしてください。
 Moodle でのオンラインレッスンに入るために、教室とブース番号が必要となります

受講レベル _____ 級
 _____ 曜日 _____ 限 _____ キャンパス _____ 号館 _____ 教室 _____ ブース

・間違ったブースに入ってしまった場合には一度退室して再度正しいブースに入りなおしてください。

Waseda Moodle 利用ガイド

◆推奨環境の確認

※オンライン授業は以下のブラウザとオペレーティングシステム(OS)の組み合わせに対してのみ動作が保証されています。必ず以下の組み合わせの環境で使用してください。

(https://help.blackboard.com/ja-jp/Collaborate/Ultra/Participant/Get_Started/Browser_Support)



オンライン授業(Waseda Moodle の Collaboration)の推奨環境(2020年4月1日時点)

ブラウザ	デスクトップ PC	モバイル
Chrome	Windows 10、macOS 10.14+	Android 9+
Firefox	Windows 10、macOS 10.14+	サポートされていません
Safari	macOS 10.14+	iOS 12+
Microsoft Edge	Windows、macOS	Android、iOS

通常の対面レッスンと同様の学習効果が得られるよう、静かな環境で受講してください。

◆ログイン方法

①MyWaseda(図1)にログイン後、MyWaseda(図2)の「ホーム」タブ内の「授業支援」をクリックし、「Waseda Moodle」を選択

②-1) **Language 学習動画・初回テキストへのアクセス:**

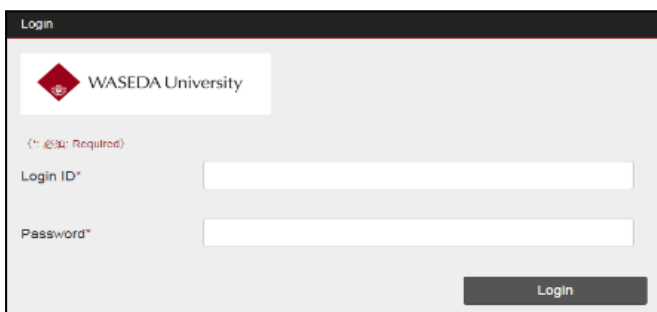
Waseda Moodle(図3)の「コース概要」から、「2020 General Tutorial English (レベル名)」を選択

※同レベルの表記で、授業日程により 01、02 があるので注意ください。

②-2) **オンラインレッスンへのアクセス:** (詳細は本ガイド P8, 9 を参照)

Waseda Moodle(図3)の「コース概要」から、「2020 General Tutorial English <夏季集中>オンライン授業」を選択

※同レベルの表記で、授業日程により 01、02 があるので注意ください。



(図1) ↑



(図2) ↑



(図3) ↑

レッスン前(Waseda Moodle)

①テキストの購入

【8月4日現在】

以下教科書通信販売サイトでの購入が可能となっております。発注から1週間程度かかるようなので、早めに購入してください。

<https://wcoop-bookcenter.com/2020text/>

※8/8(土)～8/16(日)は生協の休業期間

【購入テキスト】

詳細は履修ガイドのP.8を確認してください。

(https://www.w-as.jp/gogaku/wp/wp-content/uploads/2020/03/20gte_guide_int_Eng-1.pdf)

※必ず新品のテキストを購入してください。

※オンラインレッスンではテキストコピーの販売は致しません。



General Tutorial English

履修ガイド <夏季集中・春季集中科目>

【初回テキスト】

(コース01) Unit1, 2のテキストはWaseda Moodle上に掲載しますが、Unit3以降は掲載されません。

(コース02) Unit3, 4のテキストはWaseda Moodle上に掲載しますが、Unit5以降およびUnit1,2は掲載されません。

<Waseda Moodle 掲載テキストへのアクセス方法>

Waseda Moodleにアクセスをして、「Language 学習動画」をクリック、テキストをダウンロードして必ず印刷してください。プリンターがない場合は、FAQを参照してください。

The image shows two screenshots of the Waseda Moodle website. The left screenshot displays the 'Language 学習動画' (Language Learning Video) link circled in red. The right screenshot shows the 'Unit 1: テキスト' (Unit 1: Text) link circled in red. A red arrow points from the left screenshot to the right one, indicating the navigation path.

②Preparation(予習)

詳細は履修ガイドのP.9を確認してください。

(https://www.w-as.jp/gogaku/wp/wp-content/uploads/2020/03/20gte_guide_int_Eng-1.pdf)

③Language 学習動画の視聴

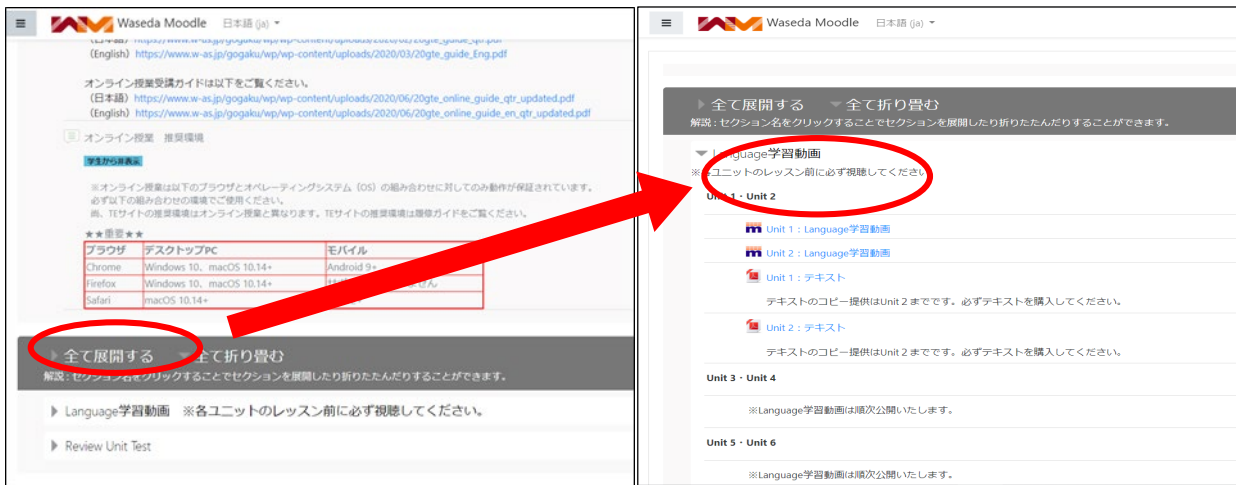
各レッスンが始まる前に、Waseda Moodle の General Tutorial English にアクセスをし、「Language 学習動画」を選択、各 Unit 内にある「Unit ●: Language 学習動画」をクリックして動画を視聴してください。

「Language 学習動画」は授業の一部になりますので、必ず視聴してください。動画を視聴しなかった場合でもレッスンに参加することはできますが、Can-do の評価に影響する可能性があります。

【注意】

※Language 学習動画上で表示される Unit 番号やテキストのページ番号は、夏季集中で使用されるテキストとは異なる場合がありますが、内容はほぼ同じですのでご了承ください

※Unit 7, 14, 20 は Review Unit のため、Language 学習動画はありません



レッスン中(Waseda Moodle)

授業開始 5 分前に、Waseda Moodle にログインしてください。

連続授業の場合も、ユニット毎に退室してください。

※他の授業が行われているため、ご自身の授業時間以外はブースにアクセスしないでください。

オンラインレッスンは 60 分程度となります。出欠に関するルールは対面授業と大きく異なるので注意してください。

■出欠について

オンラインレッスンは 60 分ですが、通信の不具合が起きる可能性を考慮し以下を出欠のルールといたします。

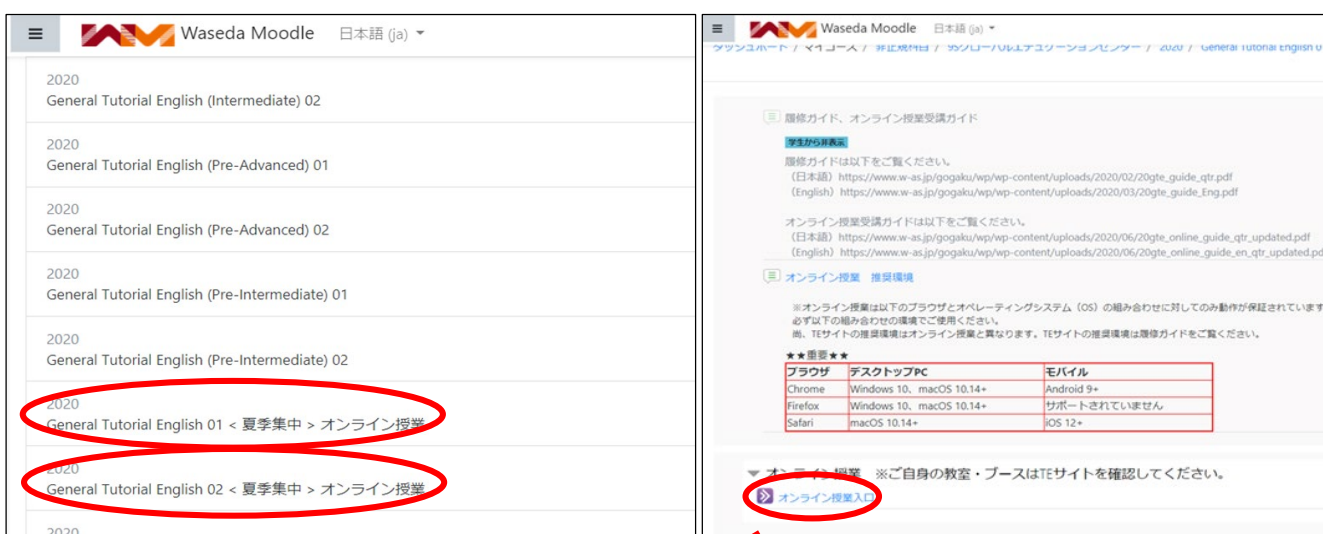
- ・授業時間内に 45 分以上 Moodle 上でコミュニケーションがとれていれば出席とします。
- ・通信の不具合などにより、Moodle 上でコミュニケーションがとれない時間が 30 分以内であれば、遅刻/早退とみなし、欠席にはしません。
- ・授業時間内で 30 分を超えて Moodle でコミュニケーションがとれなかった場合は、欠席とみなします。
- ・レッスンは自宅など静かな環境で受講してください
- ・他の受講生が著しく不利益を被るような、周囲が騒がしい状況で授業に参加しないでください。
- ・場合によっては Cando や Participation の評価点がゼロとし、出席として扱われないことがあります。

① **Waseda Moodle** で指定されたブースへ入る
Waseda Moodle 内の以下のコースにアクセスする

General Tutorial English 01 <夏季集中> オンライン授業
General Tutorial English 02 <夏季集中> オンライン授業

※夏季集中は授業日程により **01、02** の2つがあるので、注意してください
※春・夏クォーターとは、ブースへの入り方が異なりますので、注意してください。

自身の教室・ブースをクリックし、指定されたブースに入ってください。
ブース番号が表示されない場合(「General Tutorial English コースルーム ロックされています」のみが表示されている場合)、画面の倍率を下げると表示される場合があります。
(教室・ブースは、この受講ガイド P4 の「Tutorial Site」で確認してください。)



PC の表示設定によっては、
1 番上のブースしか見えないこ
ともあります

2 ページに渡り記載されているため、自身の教室・
ブースが何ページ目に記載があるかを下表で
確認し、正しいブースに入室してください。

【教室・ブース Moodle ページ一覧表】

ページ	
1	早稲田 (W) 29 号館 101 教室 01 ブース~21 ブース
2	早稲田 (W) 29 号館 101 教室 22 ブース~24 ブース

次ページ(P.9) セッションに参加方法(図)

「セッションに参加」をクリック



②オンラインでレッスンを受ける

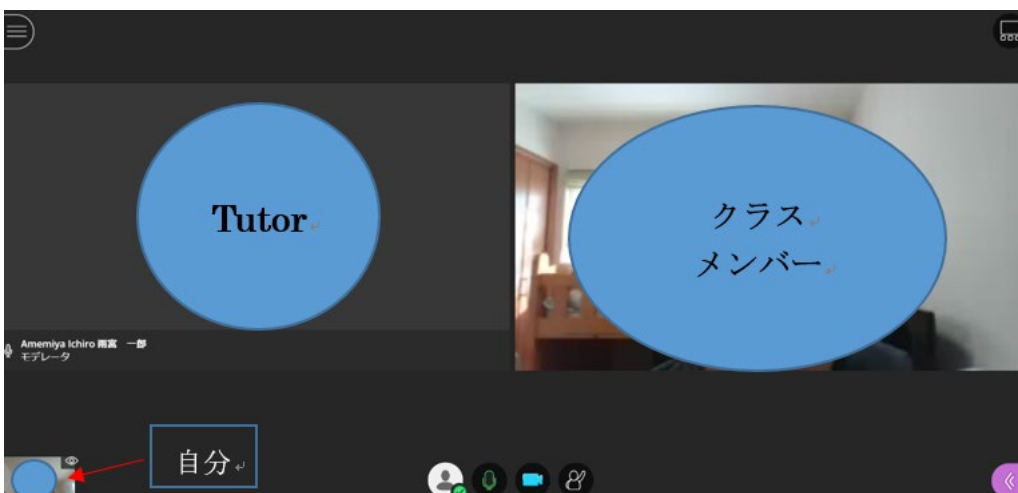
画面下の音声マークと動画マークをクリックし、メンバーと共有する。

※本人確認の必要性から、**レッスン中は動画を ON** にしてください。

※PCの音声設定が消音ミュートになっていないか確認してください



<オンライン授業中 イメージ画面>

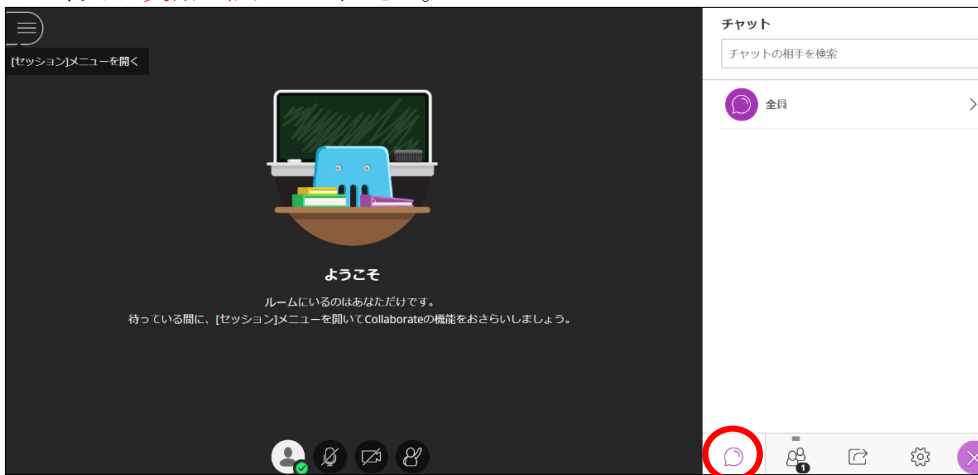


<チャット機能の使い方>

メンバーの音声聞こえない、動画が見えないなどの時は、「チャット機能」を使用できます。

画面右下の紫色の「<」マークをクリックし、「>」マークをクリックするとチャット画面がでできます。

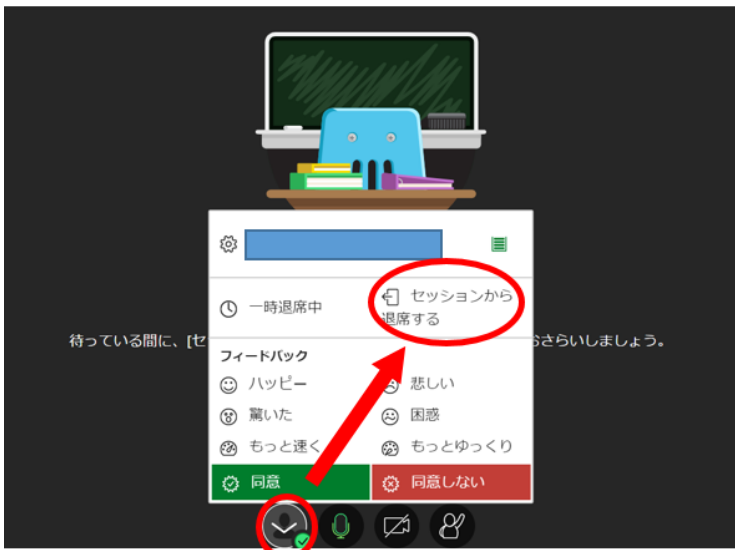
※チャットは英語で記入してください。



③オンラインブースから退室する

レッスン終了後、必ず「<」マークの「ステータス及び設定」をクリックし、「セッションから退席する」を選択し画面を閉じてください。

※「セッションから退席する」を選択しないと授業に在席している状況が続き、次の授業に支障をきたしますので、必ず「退出」の操作をおこなってください。



以下の項目については履修ガイドの各ページをご参照ください。

■履修ガイド

https://www.w-as.jp/gogaku/wp/wp-content/uploads/2020/03/20gte_guide_int_Eng-1.pdf

④レッスン評価、Lesson Review Task 確認 <Tutorial Site>

詳細は履修ガイドの P.9 を確認してください。

⑤Lesson Review Task 提出 <Tutorial Site>

詳細は履修ガイドの P.10-11 を確認してください。

⑥Extra Listening Exercises (自習リスニング教材) <Tutorial Site>

詳細は履修ガイドの P.12 を確認してください。

⑦Review Unit Test 受験(Unit 7 約 60 分) <Waseda Moodle>

詳細は本ページ下の「Review Unit Test 受験ガイド」をご確認ください
※受験期間はこのガイドの 3 ページを確認してください。

⑧Mid-term Review Sheet 確認 <Tutorial Site>

詳細は履修ガイドの P.12 を確認してください。

⑨ Review Unit Test 受験(Unit 14 約 60 分) <Waseda Moodle>

本ページ下の「Review Unit Test 受験ガイド」をご確認ください
※受験期間はこのガイドの 3 ページを確認してください。

レッスン後

■履修ガイド

https://www.w-as.jp/gogaku/wp/wp-content/uploads/2020/03/20gte_guide_int_Eng-1.pdf

① Review Unit Test 受験 (Unit 20 約 60 分) <Waseda Moodle>

詳細は本ページ下の「Review Unit Test 受験ガイド」をご確認ください
※受験期間はこのガイドの 3 ページを確認してください。

② WeTEC(成果測定)受験 (約 60 分) <Tutorial Site>

詳細は履修ガイドの P.14～16 を確認してください。
※受験期間はこのガイドの 3 ページを確認してください。

③ 授業アンケート回答 <Tutorial Site>

詳細は履修ガイドの P.13 を確認してください。

④ Final Review Sheet 確認 <Tutorial Site>

詳細は履修ガイドの P.13 を確認してください。

【Review Unit Test 受験ガイド】

●Review Unit Test とは

各ユニットで学習した内容の理解度を測定するためのテストです。Unit 7, 14, 20 の Review Unit レッスン後に、Waseda Moodle 上で受験します。

■受験期日

クォーター	受験期間
夏季集中 01(8/15 開講クラス)	2020 年 9 月 1 日(火)まで
夏季集中 02(8/27 開講クラス)	2020 年 9 月 7 日(月)まで

■試験形式

Section	問題形式	問題数		解答時間
		Unit7, 14	Unit20	
1	語彙の知識(空所補充、4択問題)	30 問	25 問	60 秒/1 問
2	表現の知識およびその用法(空所補充、4択問題)	18 問	15 問	60 秒/1 問
3	リスニングでの大意把握力(リスニング、4択問題)	18 問	15 問	120 秒/1 問
4	具体情報の聞き取り能力(Partial Dictation)	18 問	15 問	120 秒/1 問
計		84 問	70 問	

■試験時間：1 回約 60 分程度

■試験結果：テスト終了後に各セクションと合計の正答率が表示されます。

試験結果は、テスト画面を閉じた後に再確認できません。点数をメモして控えてください。

■受験に必要な環境：①パソコン ②ヘッドホンまたはスピーカー

パソコンが推奨環境を満たしているか必ず確認してください。パソコントラブルを含む個別の事由による受験期間の延長・再受験は認められません。

リスニング問題がありますので、音声が正しく聞こえるか確認してください。静かに集中できる場所で受験することをお勧めします。

<パソコン推奨環境>

ブラウザ	デスクトップ
Google Chrome™	Windows®, macOS, Ubuntu
Firefox®	Windows, macOS
Safari®	macOS 10.13+
Microsoft Edge® (Chromium)	Windows, macOS

※推奨環境範囲外のブラウザなどをご利用の場合は正常なサービスを提供できない場合があります。

【ブラウザ等に関する注意】

- ・**タブレット端末及びスマートフォンによる動作保証はしていません。**
- ・推奨環境範囲内であっても、ご自身のパソコンの設定等により音声途切れるなど、正常なサービスを提供できない場合があります。

■お問い合わせ：受験に関するご質問は、受験期間内にお問い合わせください。

【問い合わせフォーム】<https://www.w-as.jp/gogaku/contact/>

※問い合わせフォームからの回答は翌平日以降になる場合があります。受験期間の最終日当日に質問を行う場合、回答が受験期間内に間に合わない可能性がありますので、注意してください。

【受験に関する注意事項】

- ・ Waseda Moodle はセキュリティ上、一定時間経過後に強制ログアウトする仕組みになっています。受験する前より他の用途で Moodle にログインされていた場合は、受験前に必ず一度ブラウザを閉じ、再度 Waseda ID でログインしなおしてから、受験を開始してください。
- ・ テストは一度開始すると中断することができません。
- ・ テストの残り時間は、画面右側の「小テストナビゲーション」内に記載されています。

【受験方法】

- ① Waseda Moodle 内の**該当コース**の General Tutorial English にアクセスし、「Review Unit Test」アイコンをクリックする。

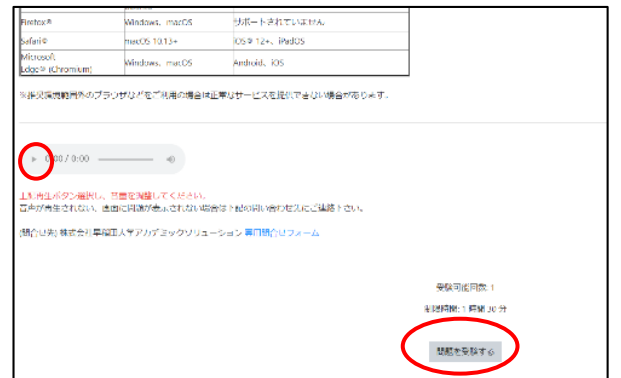


② 該当 Unit の Review Unit Test のアイコンをクリックする。



③ Review Unit Test ページが表示されるので、重要事項、問題形式、受験推奨環境を確認し、下までスクロールし、再生ボタンをクリックし、音声がかかるか確認する。

モバイル(タブレット・スマートフォン)は推奨環境対象外です。



④ 音声に問題がなければ、「問題を始める」をクリックする。各セクション開始前に説明をよく読み、画面右下の「次のページ」をクリックし、受験を開始する。



⑤ 「Section4」の具体情報の聞き取り能力では、「解答における注意点」をよく読んでください。注意書きに沿った解答をしない場合、正答とみなされないことがあります。

【解答における注意点】

- ・半角文字で入力する。
- ・大文字と小文字を区別して入力する。
- ・単語と単語の間には半角スペースを入れる

※解答が全て正解でないと、得点になりません。
例) 3つ空欄があった場合、3つとも正解でないと、正解にならない



⑥スコアを確認しメモする

最後の問題を解答後、右下の「最終確認」をクリックする。
「Review Unit Test 受験概要」のページになるので、一番下までスクロールし、「テストを終了する」をクリックする。

「送信した場合、あなたは今回の受験の解答をこれ以上変更できません」という確認画面がでるので、「テストを終了する」をクリックする。

表示されたページの一番下までスクロールし、得点と評点(正答率)を確認する。



※試験結果は、テスト画面を閉じた後に再確認できません。
点数をメモして控えてください。

FAQ オンラインレッスンよくある質問と回答(Q&A)

Q1. 自分のブース / レベルがわかりません

A Tutorial Site でご確認ください。

「受講プログラム」から受講する科目を選択 - <Lesson (タブ) >”Place” / ”Course level”で確認することができます。詳しくは、オンライン受講ガイド (P.4) をご覧ください。

Q2. Tutorial Site を見ることに、使用することができません

A Tutorial Site はタブレット端末及びスマートフォンによる動作保証はしていません。

また Tutorial Site を使用する場合、ブラウザを「Internet Explorer」に切り替える必要があります。

[スタート] ボタンまたは、タスクバーの検索ボックスで「Internet Explorer」を検索し、Internet Explorer を起動してください。

Q3. 家にプリンターがないので、Unit 1,2 (Session 2 の場合は Unit 3, 4)のテキストの印刷ができません。印刷しなくてもいいですか？

A レッスン中は、パソコン画面にチューターや他の学生が表示されるので、同時にテキストを画面上に表示させるのは難しいです。履修前にテキストを印刷し、印刷したテキストを見ながら履修されることを推奨します。家にプリンターがない場合は、インターネットで「コンビニ 印刷」と検索するとコンビニエンスストアでの印刷方法が確認できますので、最寄りのコンビニエンスストアなどで印刷してください。

Q4. Language 学習動画を見るのを忘れたのですが、レッスンに参加できますか？

A レッスンに参加することはできます。しかし、Language 学習動画は授業の一部と位置づけており、視聴しなかった場合 Cando の評価に影響する可能性がありますので必ず視聴してからレッスンに参加してください。

Q5. Language 学習動画が再生できません

- A** パソコンの推奨環境等を今一度ご確認ください。推奨環境を満たしていても、再生できない場合は、IT ヘルプデスクにお問合せ下さい。

MyWaseda ログイン

→グローバルメニュー「IT サービス」

→左のサービスメニュー「システムに関するお問い合わせ、申請（ヘルプデスク）」

→「問い合わせ/Support」

↳「授業支援/Learning Support（Waseda Moodle）」

↳Waseda Moodle に関するお問い合わせ（学生向け）/Inquiries of Waseda Moodle」

Q6. Moodle に接続できません。

- A** 推奨環境を満たしているか確認してください。それでも、接続できない場合は大学の IT サービスにお問合せください。（Q5.回答参照）

Q7. ブース番号はわかるのですが、Moodle 上に見つかりません。

- A** Tutorial English が行われる全キャンパスのブースが表示されているため、ページがわかれています。本受講ガイドの8ページ目に記載の表でご自身のブースが Moodle の何ページ目にあるか確認後、Moodle の「オンライン授業入り口」アクセス後、ページ下部にあるページ番号をクリックすることをお勧めします。

Q8. Moodle に接続できましたが、セッションに参加できません。


- A** 大学の IT サービスにお問合せください。（Q5.回答参照）

Q9. 授業が始まってもブースに誰も参加していません。

- A** 授業開始時に Tutor が参加していない場合、TE サイトでブースを確認し、自身が正しいブースに入っているか確認してください。正しいブースに入っている場合、Tutor が参加していない場合は、以下にお問合せをお願いいたします。

te-help@list.waseda.jp

Q10. 間違ったブースに行ってしまいました。

- A**  の「ステータス及び設定」の「セッションから退出する」をクリックし、一度退出し、正しいブースに入り直してください。

Q11. Moodle に接続できず授業に参加できなかったのですが、出欠の特別配慮を受けられますか？

A 個別事由による配慮は一切行いません。

Q12. オンライン授業で成績の付け方（評価の基準）は変わりますか？

A 変更はありません。成績評価方法については、以下の履修ガイドで確認してください。

日本語版 (P19) :

https://www.w-as.jp/gogaku/wp/wp-content/uploads/2020/03/20gte_guide_int_Eng-1.pdf

English (P18) :

https://www.w-as.jp/gogaku/wp/wp-content/uploads/2020/03/20gte_guide_int_Eng.pdf

Q13. レベルが合わないのですが、レベルの変更はできますか？

A レベル変更はできません。

難しいと感じる場合には、予習・復習を十分に行ってください。

Q14. テキストはどこで購入できますか？

A この受講ガイドの P.6 「テキストの購入」を確認してください。

Q15. 29 号館の教室やブースは使えますか？

A 使用することはできません。

次ページ(P17) 「General Tutorial English Lesson Calendar 2020」

General Tutorial English Lesson Calendar 2020



★ 履修クラス発表日
Class announcement

Unit 1 [α]

春・秋クォーター
Spring/Fall quarter

Unit 1 [β]

夏・冬クォーター
Summer/Winter quarter

1,2

夏季集中・春季集中
Summer/Spring Intensi

April

Sun	Mon	Tue	Wed	Thu	Fri	Sat
			1	2	3	4
5	6	7	8	9	10	11
12	13	14	15	16	17	18
19	20	21	22	23	24	25
26	27	28	29	30		

May

Sun	Mon	Tue	Wed	Thu	Fri	Sat
					1	2
3	4	5	6	7	8	9
10	11	12	13	14	15	16
17	18	19	20	21	22	23
24	25	26	27	28	29	30
31						

June

Sun	Mon	Tue	Wed	Thu	Fri	Sat
	1	2	3	4	5	6
	Unit 7 [α]		Unit 8 [α]			
7	8	9	10	11	12	13
	Unit 9 [α]		Unit 10 [α]			
14	15	16	17	18	19	20
21	22	23	24	25	26	27
	Unit 1 [β]		Unit 2 [β]			
28	29	30	1			
	Unit 3 [β]					

July

Sun	Mon	Tue	Wed	Thu	Fri	Sat
	29	30	1	2	3	4
	Unit 3 [β]		Unit 4 [β]			
5	6	7	8	9	10	11
	Unit 5 [β]		Unit 6 [β]			
12	13	14	15	16	17	18
	Unit 7 [β]		Unit 8 [β]			
19	20	21	22	23	24	25
	Unit 9 [β]		Unit 10 [β]			
26	27	28	29	30	31	

August

Sun	Mon	Tue	Wed	Thu	Fri	Sat
						1
2	3	4	5	6	7	8
				★		
9	10	11	12	13	14	15
						1,2
16	17	18	19	20	21	22
	3,4	5,6	7,8	9,10	11,12	13,14
23	24	25	26	27	28	29
	15,16	17,18	19,20	1,2	3,4	5,6
30	31					
	7,8			(休講)		

September

Sun	Mon	Tue	Wed	Thu	Fri	Sat
	31	1	2	3	4	5
	7,8	9,10	11,12	13,14	15,16	17,18
6	7	8	9	10	11	12
	19,20	1,2				
		(補講)				
13	14	15	16	17	18	19
20	21	22	23	24	25	26
27	28	29	30			

October

Sun	Mon	Tue	Wed	Thu	Fri	Sat
				1	2	3
4	5	6	7	8	9	10
		★				
11	12	13	14	15	16	17
	Unit 1 [α]		Unit 2 [α]			
18	19	20	21	22	23	24
	Unit 3 [α]		Unit 4 [α]			
25	26	27	28	29	30	31
	Unit 5 [α]		Unit 6 [α]			

November

Sun	Mon	Tue	Wed	Thu	Fri	Sat
1	2	3	4	5	6	7
8	9	10	11	12	13	14
	Unit 7 [α]		Unit 8 [α]			
15	16	17	18	19	20	21
	Unit 9 [α]		Unit 10 [α]			
22	23	24	25	26	27	28
29	30	1	2	3	4	5
	Unit 1 [β]		Unit 2 [β]			

December

Sun	Mon	Tue	Wed	Thu	Fri	Sat
	30	1	2	3	4	5
	Unit 1 [β]		Unit 2 [β]			
6	7	8	9	10	11	12
	Unit 3 [β]		Unit 4 [β]			
13	14	15	16	17	18	19
	Unit 5 [β]		Unit 6 [β]			
20	21	22	23	24	25	26
27	28	29	30	31		

2021 January

Sun	Mon	Tue	Wed	Thu	Fri	Sat
					1	2
3	4	5	6	7	8	9
10	11	12	13	14	15	16
	Unit 7 [β]					
17	18	19	20	21	22	23
	Unit 8 [β]		Unit 9 [β]			
24	25	26	27	28	29	30
	Unit 10 [β]					
31	★					

February

Sun	Mon	Tue	Wed	Thu	Fri	Sat
	1	2	3	4	5	6
			1,2	3,4	5,6	7,8
7	8	9	10	11	12	13
	9,10	11,12	13,14		15,16	17,18
14	15	16	17	18	19	20
	19,20					
21	22	23	24	25	26	27
28						

土曜集中クラス(Saturday Intensive)

Unit	1+2	3+4	5+6	7+8	9+10
春クォーター Spring quarter	5/16	5/23	5/30	6/6	6/13
夏クォーター Summer quarter	6/27	7/4	7/11	7/18	7/25

Unit	1+2	3+4	5+6	7+8	9+10
秋クォーター Fall quarter	10/17	10/24	10/31	11/14	11/21
冬クォーター Winter quarter	12/5	12/12	12/19	1/16	1/23

注) 土曜集中クラスは、土曜日1、2限または3、4限に、連続2時限履修するものです。

*Saturday Intensive courses are offered during 1st & 2nd periods and 3rd and 4th periods.