

# 既存取説に盛り込む場合

情報価格

## マグネットタイプ ワイヤレスイヤホン

WIRELESS EARPHONES for MAGNET

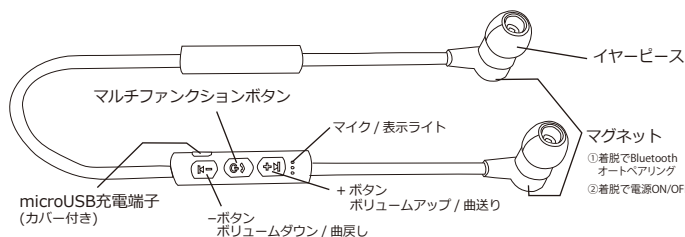
### オーナーズマニュアル Owners Manual

ご購入いただきありがとうございます。

電気製品は安全のための注意事項を守らないと、火災や人身事故の原因になることがあります。このオーナーズマニュアルには、事故を防ぐための重要な注意事項と製品の取り扱い方を示しています。このオーナーズマニュアルをよくお読みのうえ、製品を安全にお使いください。お読みになったあとは、いつでも見られるところに必ず保管してください。

- 本製品はハンズフリープロファイル※に対応している Bluetooth 無線技術を備えた機器に接続できます。  
※プロファイルとは、Bluetooth 機器の特性ごとの機能の規格

#### 各部の名称 / 機能



**【付属品】**

- イヤーピース XS/S/M/L 各1セット ※Mサイズは本体に装着されています。
- 低反発イヤーピース M(1セット)
- イヤースポーツ (1セット) ※本体からイヤースポーツを取り外してから装着してください。
- micro USB 充電ケーブル(6cm)

#### 安全のために

- 安全に十分配慮して設計されていますが、電気製品は間違えた使い方をすると、火災や感電などにより人身事故につながる場合があります。事故を防ぐために次の注意事項を必ずお守りください。
- 充電口にホコリなどがたまっているか、故障したまま使用していないかなどを定期的に点検してください。
- 動作がおかしくなったり、機器などが破損していることに気が付いた場合は、すぐにお買い上げ店にご相談ください。
- 異常音・異臭がした場合、煙が出た場合など、異常が起きた場合は本製品の電源をOFFにし、使用を中止してください。

#### 危険

下記の注意を守らないと、人が死亡または重症を負う差し迫った危険が想定されます。

- 航空機の運行に支障をきたすおそれがありますので、本製品は機内で使用しないでください。
- 濡れた手で操作や、水分がかかるような状況では絶対に使用しないでください。
- 故障や感電の原因となりますので、分解・改造などは絶対にしないでください。それらに起因する故障、トラブルに関しましては一切の責任を負いかねます。
- 使用中、機器が異常に熱くなったり、異臭や変形などを感じた場合は、直ちに使用を中止してください。
- 火の中に入れたり、火のそばや炎天下に放置しないでください。

#### 警告

下記の注意を守らないと、人が死亡または重症を負う可能性が想定されます。

- 内部に水や異物が入らないように十分にご注意ください。
- 本製品を布団などで覆った状態で使わないでください。熱がこもって変形したり、火災の原因となることがあります。
- 本製品を使用中に、悪臭・発煙・変形等の異常が起きた場合、直ちに使用を中止してください。

#### 注意

下記の注意を守らないと、人が傷害を負う、または物質的損害が発生する可能性が想定されます。

- 無理な力を加えないでください。
- 使用中に本製品が熱くなることがありますが、異常ではありません。
- 炎天下や直射日光の当たる場所や5℃以下または35℃以上の所、湿気や水分の多い場所では使用しないでください。
- 熱がこもりやすく放熱しにくい場所では使用しないでください。
- 幼児の手の届く場所、直射日光の当たる場所、高温多湿の場所での保管は避けてください。
- 耳を刺激するような大きな音量で長時間連続で聴くと聴力に悪い影響を与えることがあります。耳を守るため音量を上げすぎないようにご注意ください。
- 落としたり、ぶつけたりして破損した場合は使用を中止してください。
- 本製品に防水機能はございませんので、湿気が多い場所でのご使用や保管はしないでください。
- 初めからボリュームを上げすぎないようにしてください。突然音が出て耳を痛めることがあります。
- 電波が心臓ペースメーカーや医療用電気機器に影響を与えるおそれがありますので、医療機器の近くでの使用はおやめください。
- 本製品を自動ドア、火災報知器などの自動制御機器の近くでご使用にならないでください。電波が影響を及ぼし、誤作動による事故の原因となるおそれがあります。
- 本製品は、国内専用です。海外では国により電波使用の制限があるため、本製品を使用した場合、罰せられることがあります。
- 車内や直射日光の当たる場所やエアコンの吹出口などの異常に温度が高くなる場所に放置しないでください。

●本製品は2.4GHz帯の2.400GHzから2.4835GHzまで使用できますが、他の無線機器も同じ周波数を使っていることがあります。他の無線機器との電波干渉を防止するため、以下の注意事項にご注意ください。  
【注意事項】  
本製品の使用周波数は2.4GHz帯です。この周波数では電子レンジなどの産業・科学医療用機器の他、他の同種無線局、工場の製造ラインなどで使用される免許を要する移動体識別用構内無線局、免許を要しない特定小電力無線局、アマチュア無線局など（以下「他の無線局」と略す）が運用されています。


- 1.本製品を使用する前に、近くで「他の無線局」が運用されていないことを確認してください。
- 2.万一、本製品と「他の無線局」との間に電波干渉が発生した場合には、速やかに本製品の使用場所を変えるか、または機器の使用を中止（電波の発射を停止）してください。この無線機は2.4GHz帯を使用します。変調方式としてFH-SS変調方式を採用し、干渉距離は10mです。

#### 電源のON/OFF オートペアリング

ペアリング:本製品をお手持ちの機器に初期登録する操作



#### ①本製品の電源をONにし、ペアリングモードにする



※iOSの場合

●イヤホンのマグネット部を開くと電源がONになり、音声ガイドで「パワーオン」と流れます。次に、表示ライトが赤と青に交互に点滅します。（この状態をペアリングモードといえます。）  
※初めてペアリングする際に画面上でペアリングの要求を求められる場合があります。その場合は画面上のペアリングを選択してください。（2回目以降は音声で「コネクティッド」と流れます。画面要求はされません。）

#### ②接続機器側の設定をおこないます。\*iPhoneを例に説明しています。



●接続機器の環境設定等から、Bluetoothの設定画面を開き、Bluetooth機能をONにします。  
●本製品の機器型番『W-MSB-03』が表示されます。  
●『W-MSB-03』を選択し、登録してください。※音声ガイドで「コネクティッド」と流れたら接続完了です。

接続機器により、設定方法や用語がそれぞれ異なります。あくまでも上記接続例は設定の参考とし、必ずお使いの接続機器の取扱説明書でご確認のうえ、設定してください。

●ペアリングが完了すると赤と青の交互点滅が止まります。

！ペアリング終了後、本製品の電源と携帯電話機のBluetooth機能をONにする事で自動的に接続されます。しかし、機種により携帯電話機のBluetooth機能の接続状態を端末側でその都度「接続」「ON」などを選択しないと使用できない場合があります。ご使用の接続機器の取扱説明書をご確認ください。

#### ③普段お使い時の通常操作

- イヤホンのマグネット部を開くと自動で電源がONになります。※音声ガイドで「パワーオン」と流れます。
- 次に接続機器とのオートペアリングが始まり、表示ライトが赤と青に交互に点滅します。接続機器とのペアリングが完了すると赤と青の点滅が止まります。
- 音声ガイドで「コネクティッド」と流れます。
- イヤホンマグネット部を閉じると自動で電源がOFFになりライトが赤く点灯したのち消灯します。
- 音声ガイドで「パワーオフ」と流れます。

●本体の電池残量が20%以下になると『ピッピッ』と音でお知らせします。電池残量が少なくなるにつれ『ピッピッ』の音の間隔が短くなります。最終、電池が切れますので、充電をしてください。

音楽再生中などにイヤホンからバッテリー残量減少の通知音がなります。

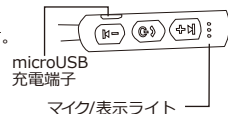
ペアリングをするかどうかたずねられる質問が表示された際に、Bluetooth/パスキー、暗証番号、PINナンバーなどの入力を求められた場合は「0000」を入力してください。

#### ペアリングメモリー機器の削除方法

接続機器側のBluetooth登録機器のリストから『W-MSB-03』のデバイスの登録を削除してください。

#### 充電方法

付属のUSB充電ケーブルを使って、microUSB充電端子から充電します。充電中はライトが赤く点灯します。充電終了すると青く点灯します。満充電には約2時間かかります。



#### 音楽再生

##### 音楽の再生/停止

- 本製品と接続機器がペアリングされている状態でマルチファンクションボタンを1回押すと音楽が再生されます。
- もう一度マルチファンクションボタンを押すと音楽再生が停止されます。

##### 音量調整

- 音楽の再生中に+ボタンを一回押すと1段階ずつボリュームアップします。また、-ボタンを押すと1段階ずつボリュームダウンします。

##### 曲送り/曲戻し

- 音楽の再生中に+ボタンを長押しすると次の曲に送ります。また、-ボタンを長押しすると曲戻しされます。

#### 通話方法

- ①電話を受ける  
マルチファンクションボタンを1回押してください。
- ②通話を終了させる。  
マルチファンクションボタンを1回押してください。
- ③電話をかける。  
携帯電話から相手先に電話をかけてください。自動で切り替わります。※一部、自動で切り替わらない機種もあります。お手持ちのスマートフォンの取扱説明書などでご確認ください。
- ④本製品の音量調節  
通話中に+ボタンを1回押すと1段階ずつ音量が大きくなります。-ボタンを1回押すと音量は小さくなります。
- ⑤\*マルチポイント  
2台同時待受のとき、1台目で通話中に、もう1台に着信が来た場合はマルチファンクションボタンを1回押すと、もう1台に切り替わります。その際、1台目の通話は切れます。  
\*機器を同じプロファイルで同時に接続できる機能のことです。  
例えば2台同時に通話待ち受けする場合などを指します。

#### 【注意】

障害物や壁がある場合や携帯電話から約5m以上離れた場合、音質が劣化することがあります。本製品と携帯電話をなるべく近い所で使用してください。

#### 主な仕様

- 適合規格:Bluetooth Ver4.1 ●対応プロファイル:HFP/HSP/A2DP/AVRCP
- 動作範囲:見通し約10m ●周波数:2.4-2.4835GHz ●充電時間:約2時間
- 電池形式:容量:3.7V/120mAhポリマー電池 ●通話時間\*:最大8時間 ●音楽再生時間\*:最大6時間 ●待機時間\*:最大120時間
- 本体サイズ:約48.5×12.4×8.9mm ●本体重量:約11.4g
- マルチポイント:2台まで対応 ●最大登録可能台数:8台まで対応
- 対応コーデック:SBC, AAC, aptX

\*ご使用の環境により異なります。

保証書(1年間) お買い上げレシートと一緒に大切に保管してください。

マグネットタイプ ワイヤレスイヤホン W-MSB-03

ご購入日 年 月 日

販売店

この保証書は正常な状態で起きた故障などに対し無償で交換することを保証するものです。取扱説明書に明記している使用方法や注意に反した故障は対象になりません。また、電話機などのメモリーの消失は対象になりませんので、あらかじめご了承ください。

#### お問い合わせ

Willcom Co.,LTD. ウィルコム株式会社 横浜市金沢区福浦2-11-2

お客様相談室 10:00~12:00 13:00~18:00 TEL.045-370-8090  
土日祝日 弊社指定休業日を除く ※通話料はお客様負担となります。  
http://www.willcom-co.com/

